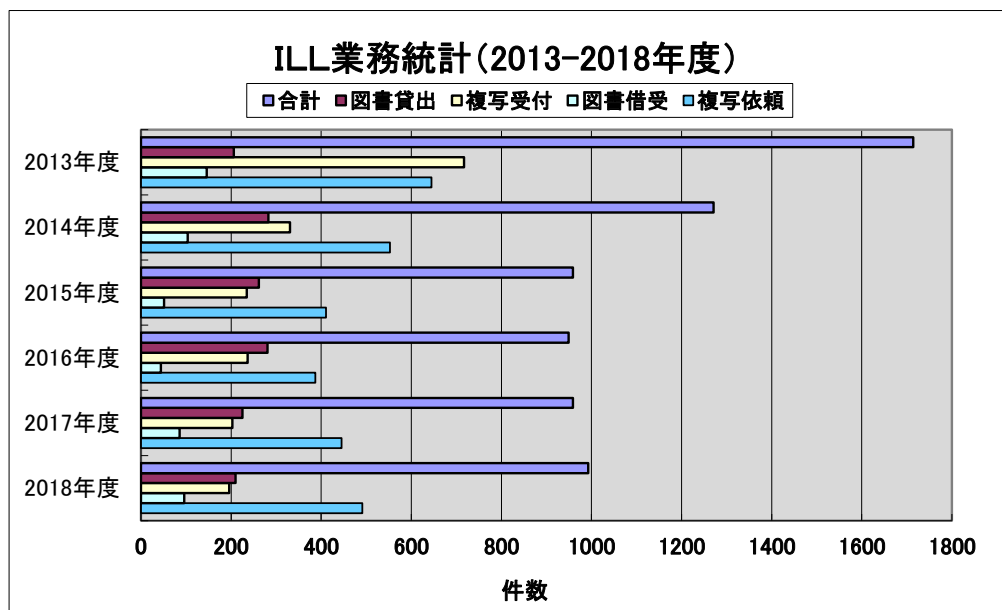


## ●ILL業務統計(2013-2018年度)

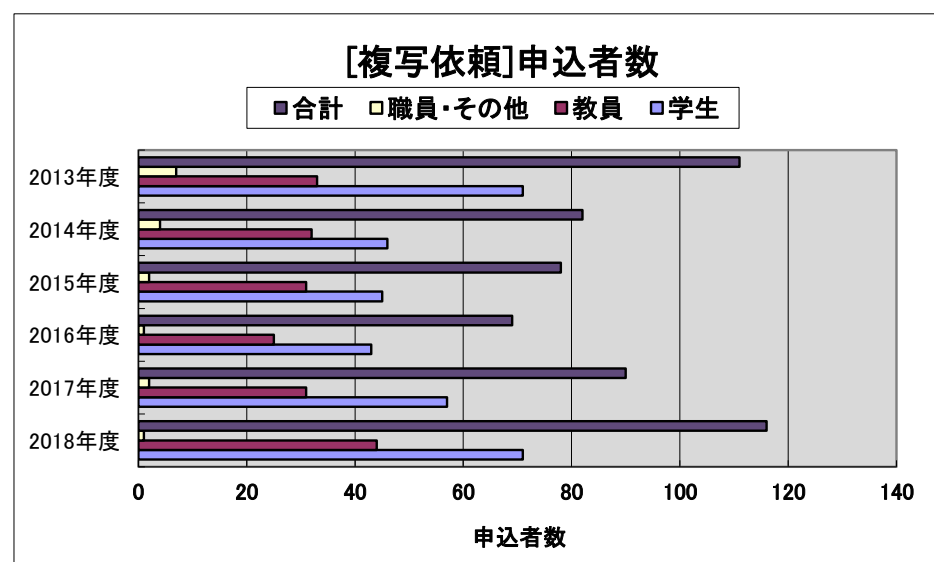
	複写依頼	図書借受	複写受付	図書貸出	合計
2018年度	491	96	196	210	993
2017年度	445	86	203	225	959
2016年度	387	44	237	281	949
2015年度	411	51	235	262	959
2014年度	553	104	331	283	1,271
2013年度	645	146	717	206	1,714



## ●複写依頼 内訳

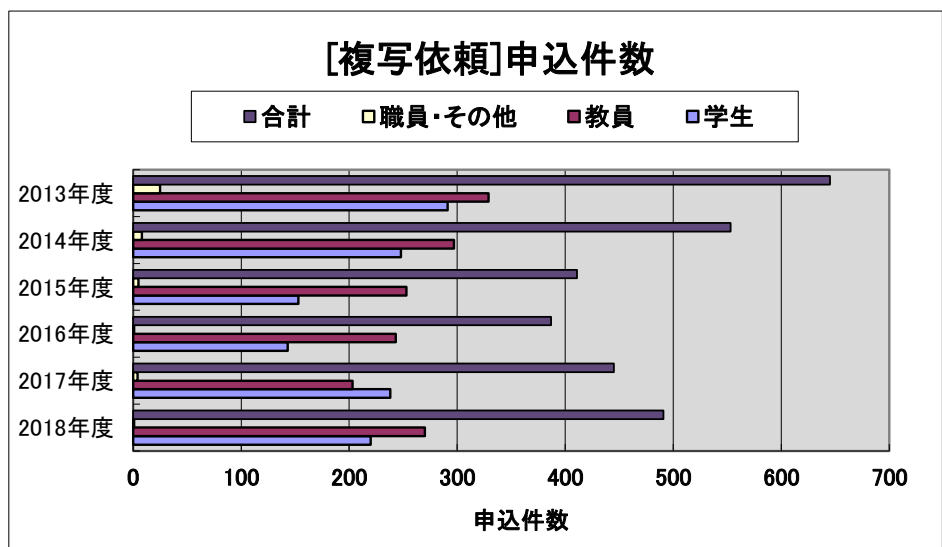
## □[複写依頼]申込者数

	学生	教員	職員・その他	合計
2018年度	71	44	1	116
2017年度	57	31	2	90
2016年度	43	25	1	69
2015年度	45	31	2	78
2014年度	46	32	4	82
2013年度	71	33	7	111



# □[複写依頼]申込件数

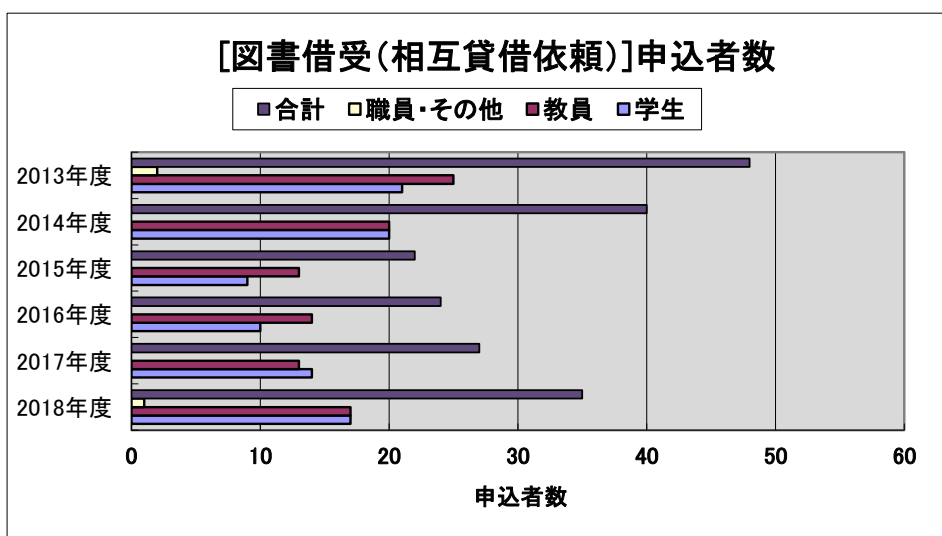
	学生	教員	職員・その他	合計
2018年度	220	270	1	491
2017年度	238	203	4	445
2016年度	143	243	1	387
2015年度	153	253	5	411
2014年度	248	297	8	553
2013年度	291	329	25	645



## ●相互貸借 内訳

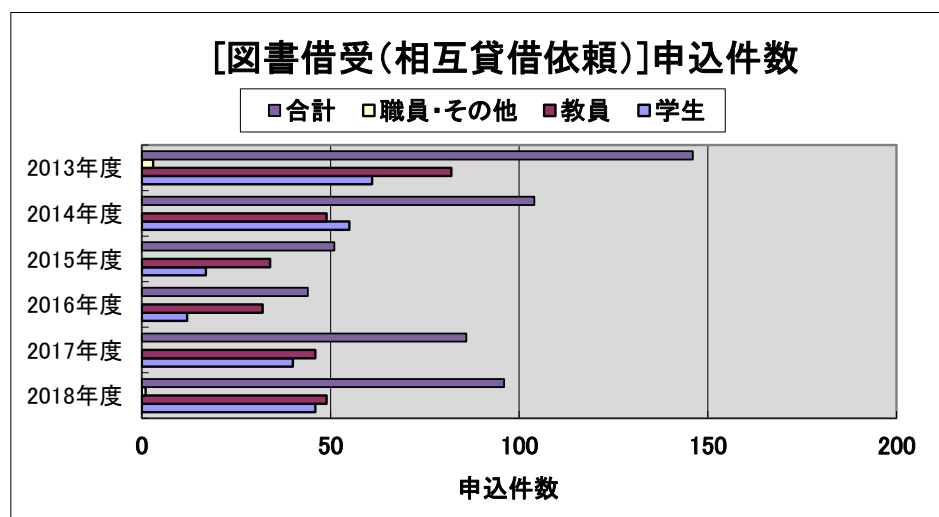
### □[図書借受(相互貸借依頼)]申込者数

	学生	教員	職員・その他	合計
2018年度	17	17	1	35
2017年度	14	13	0	27
2016年度	10	14	0	24
2015年度	9	13	0	22
2014年度	20	20	0	40
2013年度	21	25	2	48



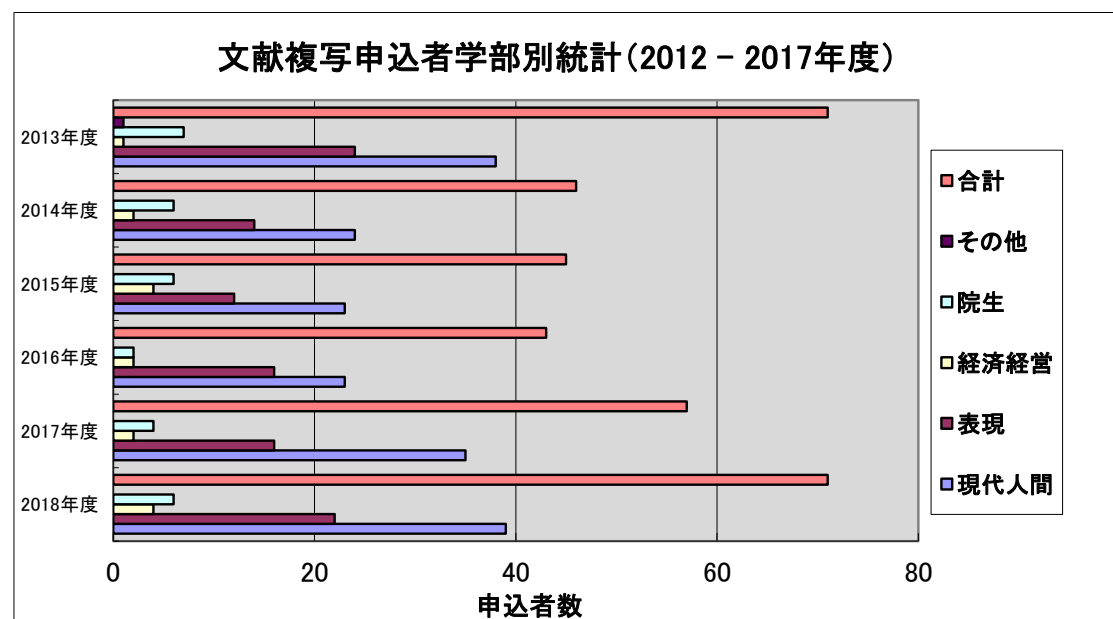
□[図書借受(相互貸借依頼)]申込件数

	学生	教員	職員・その他	合計
2018年度	46	49	1	96
2017年度	40	46	0	86
2016年度	12	32	0	44
2015年度	17	34	0	51
2014年度	55	49	0	104
2013年度	61	82	3	146



●文献複写申込者学部別統計(2013-2018年度)

	現代人間	表現	経済経営	院生	その他	合計
2018年度	39	22	4	6	0	71
2017年度	35	16	2	4	0	57
2016年度	23	16	2	2	0	43
2015年度	23	12	4	6	0	45
2014年度	24	14	2	6	0	46
2013年度	38	24	1	7	1	71



●Global-ILL業務統計(2013—2018年度)

	複写依頼	図書借受	複写受付	図書貸出	合計
2018年度	0	0	6	0	6
2017年度	1	1	15	6	23
2016年度	0	1	14	7	22
2015年度	16	0	11	12	39
2014年度	1	2	20	19	42
2013年度	1	0	76	9	86

