
和 光 大 学

2017 年度学生満足度調査

集計結果報告書

2018年12月

和光大学自己点検・自己評価委員会

調査概要

1. 調査目的

和光大学の自己点検・自己評価活動の一環として、大学に対する学生の満足度を把握するとともに、それに基づき大学の教育支援・学生支援等の適切性について検証し、改善・向上に向けた施策検討のための基礎資料とする。

2. 調査対象者

2018年2月1日現在における学部在学生 全員（2,602名）

3. 調査方法

- 和光ポータルアンケート機能を用いて実施
- 和光ポータルの機能上、1ページ内にすべて調査項目を収めることができなかつたため、「前編」（Q1～Q10）、「後編」（Q11～Q17）に分けて調査を実施した。

4. 調査実施期間

2018年2月16日（金）～同年5月31日（木） ※ 卒業年次生は3月31日（土）まで

5. 回答状況

- 大学全体での回答率は、34.4%（31.7%）であった。
- 学部毎の回答率は、表現学部が40.5%（37.3%）、現代人間学部が35.0%（32.5%）、経済経営学部が29.6%（27.2%）であった。
- 学科毎の回答率は、現代社会学科が43.2%（43.8%）、芸術学科が42.3%（39.0%）、総合文化学科が39.6%（36.4%）、心理教育学科が39.0%（34.8%）、経済学科が30.4%（27.5%）、経営学科が28.8%（27.0%）、身体環境共生学科が20.4%（18.5%）であった。

なお、「3. 調査方法」のところで記したように、「前編」「後編」に分けて調査を実施したため、「前編」「後編」どちらか一方のみ回答した学生も多数おり、「前編」と「後編」とで回答率が異なっている。上記（ ）内数値は「後編」の回答率を表している。

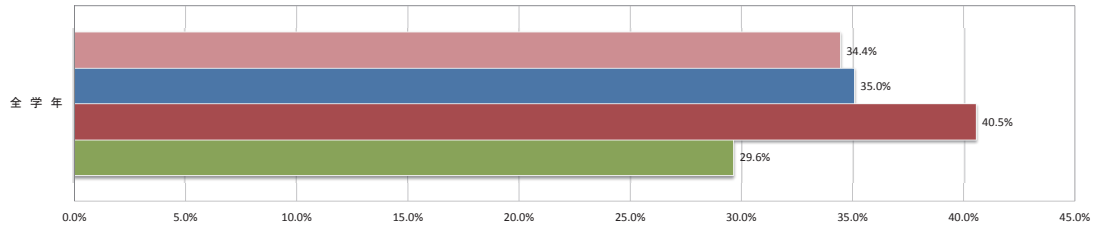
学生満足度調査

回答率集計（前編／後編）

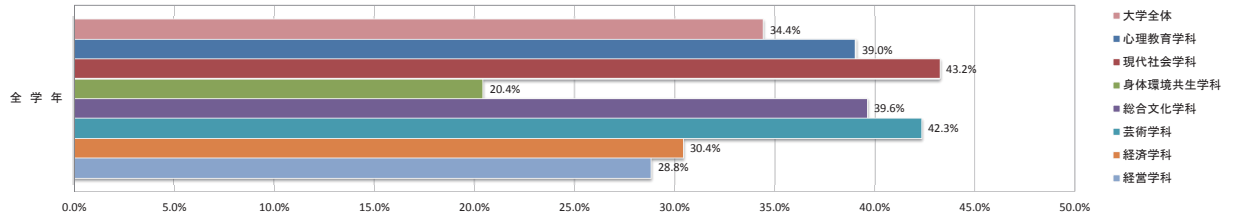
■ 2017年度学生満足度調査集計結果【回答率／前編】

入学年度	現代人間学部										表現学部						経済経営学部						大学全体		備考		
	心理教育学科			現代社会学科			身体環境共生学科				総合文化学科		芸術学科		経済学科		経営学科		対象者	回答者	回答率						
	対象者	回答者	回答率	対象者	回答者	回答率	対象者	回答者	回答率	対象者	回答者	回答率	対象者	回答者	回答率	対象者	回答者	回答率									
1 2017年度	106	55	51.9%	57	27	47.4%	63	18	28.6%	126	63	50.0%	78	44	56.4%	162	77	47.5%	163	72	44.2%	755	356	47.2%			
2 2016年度	104	49	47.1%	48	30	62.5%	56	12	21.4%	137	67	48.9%	49	25	51.0%	101	33	32.7%	127	34	26.8%	622	250	40.2%			
3 2015年度	102	36	35.3%	43	16	37.2%	49	5	10.2%	101	40	39.6%	70	29	41.4%	116	28	24.1%	92	29	31.5%	573	183	31.9%			
4 2014年度	75	15	20.0%	38	9	23.7%	43	8	18.6%	107	22	20.6%	47	5	10.6%	114	18	15.8%	129	18	14.0%	553	95	17.2%			
5 2013年度以前	10	0	0.0%	6	1	16.7%	5	1	20.0%	26	5	19.2%	2	1	50.0%	27	2	7.4%	23	1	4.3%	99	11	11.1%			
合計	397	155	39.0%	192	83	43.2%	216	44	20.4%	497	197	39.6%	246	104	42.3%	520	158	30.4%	534	154	28.8%	2,602	895	34.4%			
学部毎計	現代人間学部						805	282	35.0%	表現学部						743	301	40.5%	経済経営学部						1,054	312	29.6%

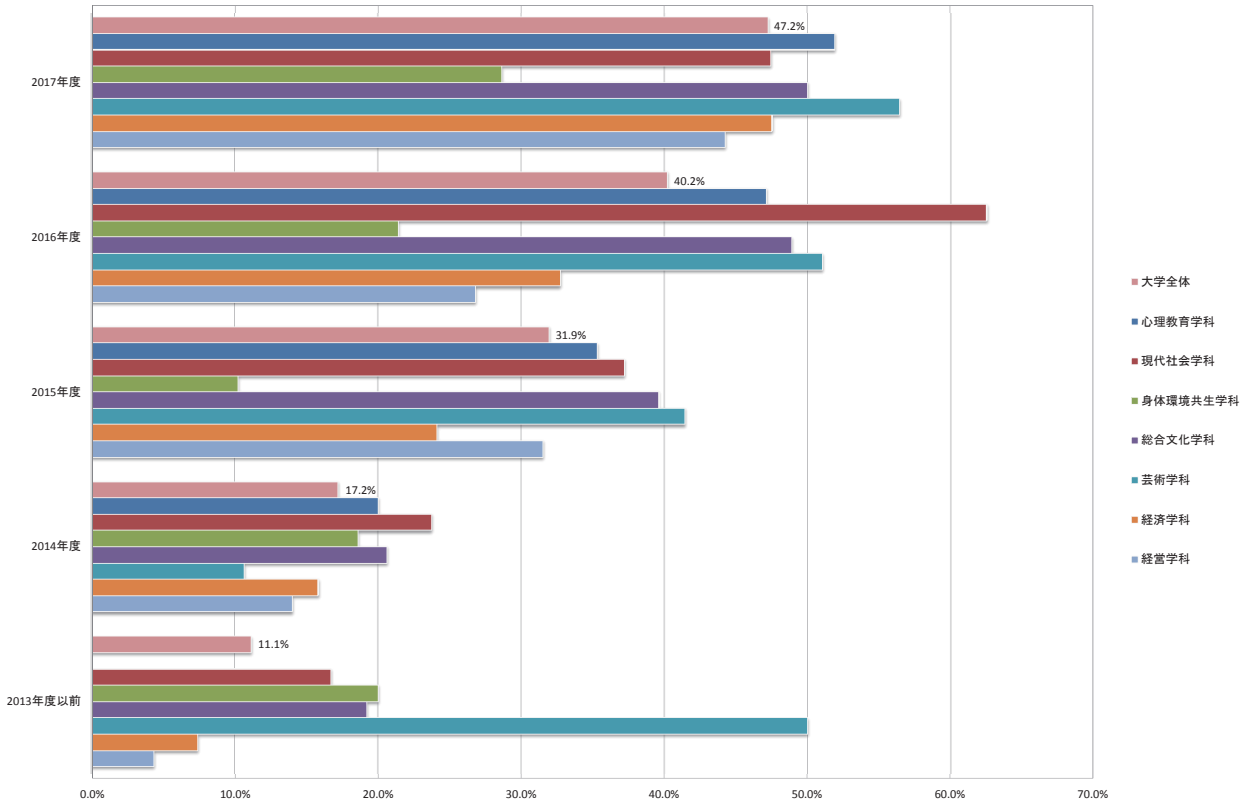
2017年度 学生満足度調査 回答率【学部／全学年】



2017年度 学生満足度調査 回答率【学科／全学年】



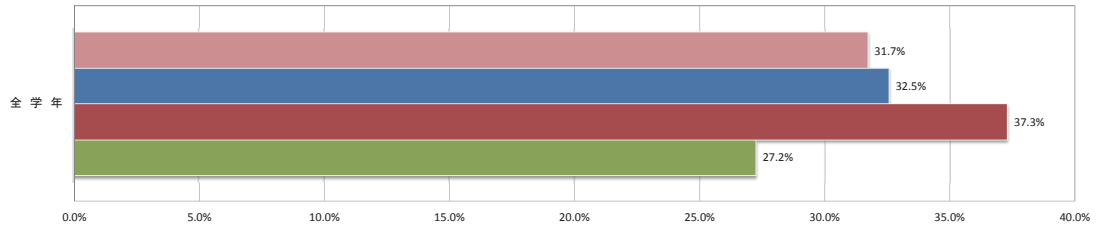
2017年度 学生満足度調査 回答率【学科／学年毎】



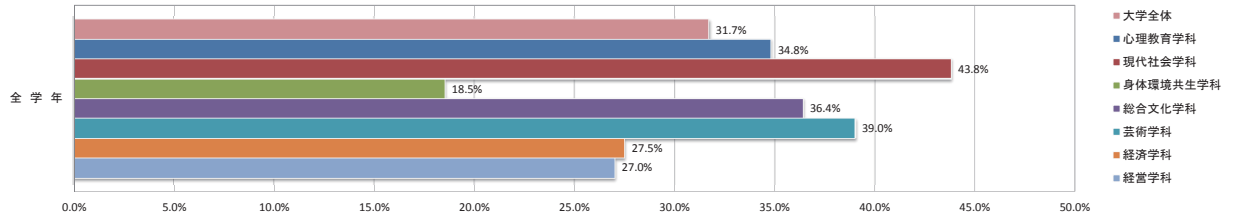
■ 2017年度学生満足度調査集計結果【回答率／後編】

入学年度	現代人間学部									表現学部						経済経営学部						大学全体		備考
	心理教育学科			現代社会学科			身体環境共生学科			総合文化学科			芸術学科			経済学科			経営学科			対象者	回答者	
	対象者	回答者	回答率	対象者	回答者	回答率	対象者	回答者	回答率	対象者	回答者	回答率	対象者	回答者	回答率	対象者	回答者	回答率	対象者	回答者	回答率			
1 2017年度	106	51	48.1%	57	26	45.6%	63	17	27.0%	126	59	46.8%	78	39	50.0%	162	68	42.0%	163	69	42.3%	755	329	43.6%
2 2016年度	104	41	39.4%	48	30	62.5%	56	11	19.6%	137	61	44.5%	49	24	49.0%	101	30	29.7%	127	32	25.2%	622	229	36.8%
3 2015年度	102	33	32.4%	43	17	39.5%	49	4	8.2%	101	35	34.7%	70	28	40.0%	116	26	22.4%	92	25	27.2%	573	168	29.3%
4 2014年度	75	13	17.3%	38	9	23.7%	43	7	16.3%	107	22	20.6%	47	4	8.5%	114	17	14.9%	129	17	13.2%	553	89	16.1%
5 2013年度以前	10	0	0.0%	6	2	33.3%	5	1	20.0%	26	4	15.4%	2	1	50.0%	27	2	7.4%	23	1	4.3%	99	11	11.1%
合計	397	138	34.8%	192	84	43.8%	216	40	18.5%	497	181	36.4%	246	96	39.0%	520	143	27.5%	534	144	27.0%	2,602	826	31.7%
学部毎計	現代人間学部						805	262	32.5%	表現学部			743	277	37.3%	経済経営学部			1,054	287	27.2%			

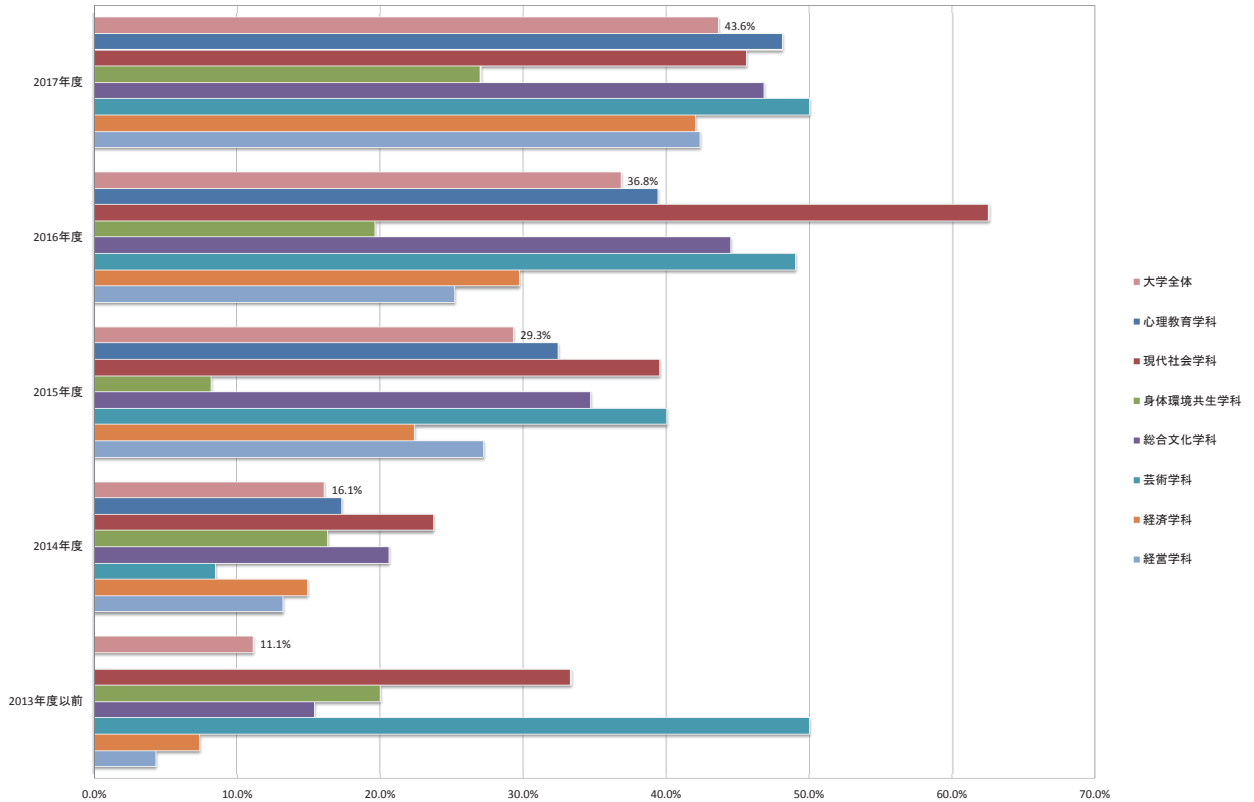
2017年度 学生満足度調査 回答率【学部／全学年】



2017年度 学生満足度調査 回答率【学科／全学年】



2017年度 学生満足度調査 回答率【学科／学年毎】



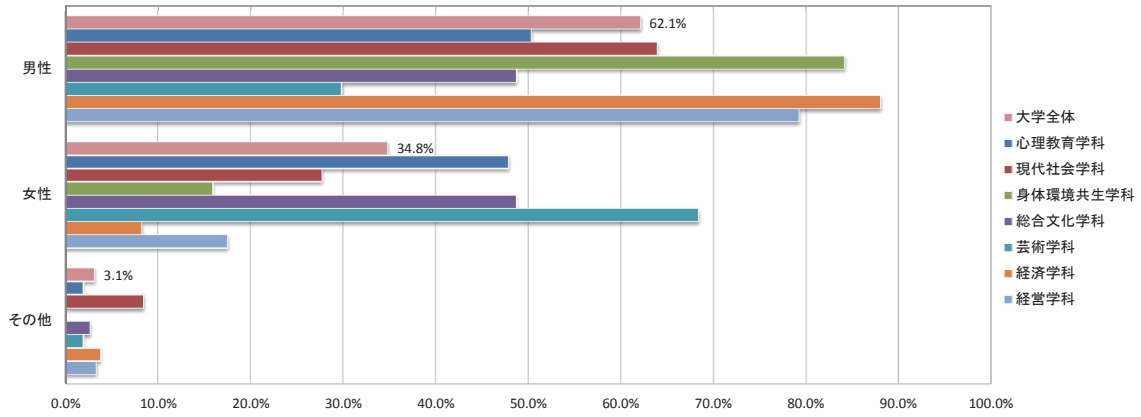
集計結果

■ 2017年度学生満足度調査集計結果

【設問1】あなたの性別をお答えください。

学部・学科/選択肢	現代人間学部						表現学部				経済経営学部				大学全体		備考
	心理教育学科		現代社会学科		身体環境共生学科		総合文化学科		芸術学科		経済学科		経営学科		回答数	%	
	回答数	%	回答数	%	回答数	%	回答数	%	回答数	%	回答数	%	回答数	%			
1 男性	78	50.3%	53	63.9%	37	84.1%	96	48.7%	31	29.8%	139	88.0%	122	79.2%	556	62.1%	
2 女性	74	47.8%	23	27.7%	7	15.9%	96	48.7%	71	68.3%	13	8.2%	27	17.5%	311	34.8%	
3 その他	3	1.9%	7	8.4%	0	0.0%	5	2.6%	2	1.9%	6	3.8%	5	3.3%	28	3.1%	
合計	155	100.0%	83	100.0%	44	100.0%	197	100.0%	104	100.0%	158	100.0%	154	100.0%	895	100.0%	

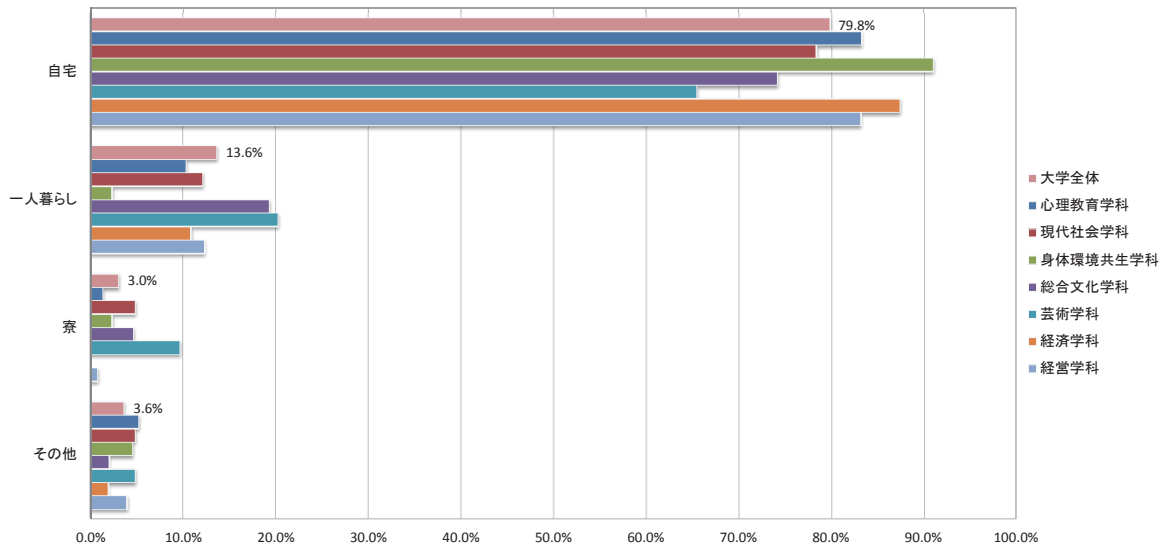
設問1 あなたの性別をお答えください



【設問2】現在のあなたのお住まいについてお答えください。

学部・学科/選択肢	現代人間学部						表現学部				経済経営学部				大学全体		備考
	心理教育学科		現代社会学科		身体環境共生学科		総合文化学科		芸術学科		経済学科		経営学科		回答数	%	
	回答数	%	回答数	%	回答数	%	回答数	%	回答数	%	回答数	%	回答数	%			
1 自宅	129	83.2%	65	78.3%	40	90.9%	146	74.1%	68	65.4%	138	87.3%	128	83.1%	714	79.8%	
2 一人暮らし	16	10.3%	10	12.1%	1	2.3%	38	19.3%	21	20.2%	17	10.8%	19	12.3%	122	13.6%	
3 寮	2	1.3%	4	4.8%	1	2.3%	9	4.6%	10	9.6%	0	0.0%	1	0.7%	27	3.0%	
4 その他	8	5.2%	4	4.8%	2	4.5%	4	2.0%	5	4.8%	3	1.9%	6	3.9%	32	3.6%	
合計	155	100.0%	83	100.0%	44	100.0%	197	100.0%	104	100.0%	158	100.0%	154	100.0%	895	100.0%	

設問2 現在のあなたのお住まいについてお答えください

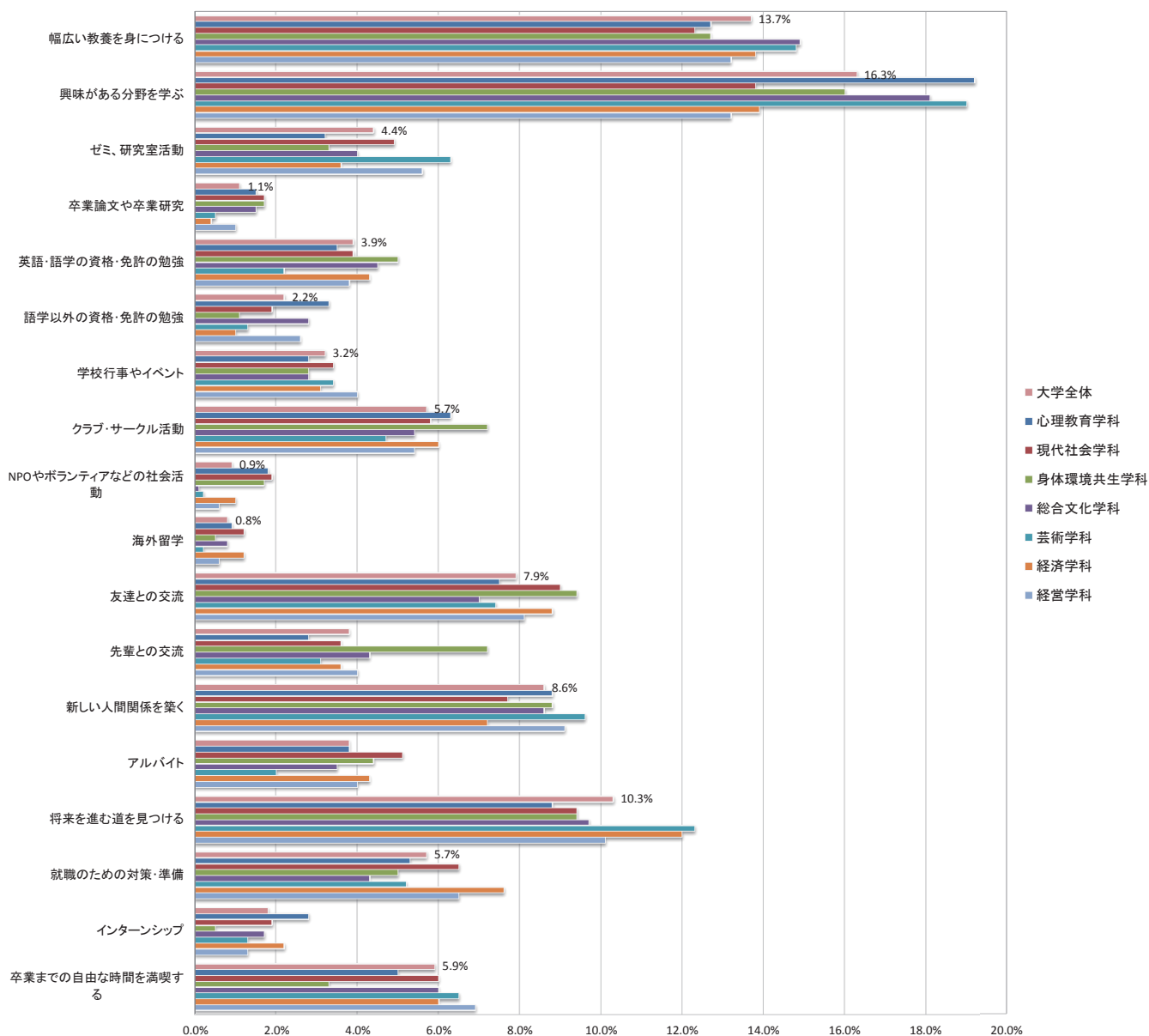


■ 2017年度学生満足度調査集計結果

【設問3】あなたが和光大学に入学するときに、大学生活で期待していたことをお答えください。（いくつでも選択）

学部・学科/選択肢	現代人間学部						表現学部				経済経営学部				大学全体		備考
	心理教育学科		現代社会学科		身体環境共生学科		総合文化学科		芸術学科		経済学科		経営学科		回答数	%	
	回答数	%	回答数	%	回答数	%	回答数	%	回答数	%	回答数	%	回答数	%			
1 幅広い教養を身につける	76	12.7%	51	12.3%	23	12.7%	126	14.9%	66	14.8%	80	13.8%	83	13.2%	505	13.7%	
2 興味がある分野を学ぶ	115	19.2%	57	13.8%	29	16.0%	153	18.1%	85	19.0%	81	13.9%	83	13.2%	603	16.3%	
3 ゼミ、研究室活動	19	3.2%	20	4.9%	6	3.3%	34	4.0%	28	6.3%	21	3.6%	35	5.6%	163	4.4%	
4 卒業論文や卒業研究	9	1.5%	7	1.7%	3	1.7%	13	1.5%	2	0.5%	2	0.4%	6	1.0%	42	1.1%	
5 英語・語学の資格・免許の勉強	21	3.5%	16	3.9%	9	5.0%	38	4.5%	10	2.2%	25	4.3%	24	3.8%	143	3.9%	
6 語学以外の資格・免許の勉強	20	3.3%	8	1.9%	2	1.1%	24	2.8%	6	1.3%	6	1.0%	16	2.6%	82	2.2%	
7 学校行事やイベント	17	2.8%	14	3.4%	5	2.8%	24	2.8%	15	3.4%	18	3.1%	25	4.0%	118	3.2%	
8 クラブ・サークル活動	38	6.3%	24	5.8%	13	7.2%	46	5.4%	21	4.7%	35	6.0%	34	5.4%	211	5.7%	
9 NPOやボランティアなどの社会活動	11	1.8%	8	1.9%	3	1.7%	1	0.1%	1	0.2%	6	1.0%	4	0.6%	34	0.9%	
10 海外留学	5	0.9%	5	1.2%	1	0.5%	7	0.8%	1	0.2%	7	1.2%	4	0.6%	30	0.8%	
11 友達との交流	45	7.5%	37	9.0%	17	9.4%	59	7.0%	33	7.4%	51	8.8%	51	8.1%	293	7.9%	
12 先輩との交流	17	2.8%	15	3.6%	13	7.2%	36	4.3%	14	3.1%	21	3.6%	25	4.0%	141	3.8%	
13 新しい人間関係を築く	53	8.8%	32	7.7%	16	8.8%	73	8.6%	43	9.6%	42	7.2%	57	9.1%	316	8.6%	
14 アルバイト	23	3.8%	21	5.1%	8	4.4%	30	3.5%	9	2.0%	25	4.3%	25	4.0%	141	3.8%	
15 将来を進む道を見つける	53	8.8%	39	9.4%	17	9.4%	82	9.7%	55	12.3%	70	12.0%	63	10.1%	379	10.3%	
16 就職のための対策・準備	32	5.3%	27	6.5%	9	5.0%	36	4.3%	23	5.2%	44	7.6%	41	6.5%	212	5.7%	
17 インターンシップ	17	2.8%	8	1.9%	1	0.5%	14	1.7%	6	1.3%	13	2.2%	8	1.3%	67	1.8%	
18 卒業までの自由な時間を満喫する	30	5.0%	25	6.0%	6	3.3%	51	6.0%	29	6.5%	35	6.0%	43	6.9%	219	5.9%	
合計	601	100.0%	414	100.0%	181	100.0%	847	100.0%	447	100.0%	582	100.0%	627	100.0%	3,699	100.0%	

設問3 和光大学に入学するときに、大学生活で期待していたこと

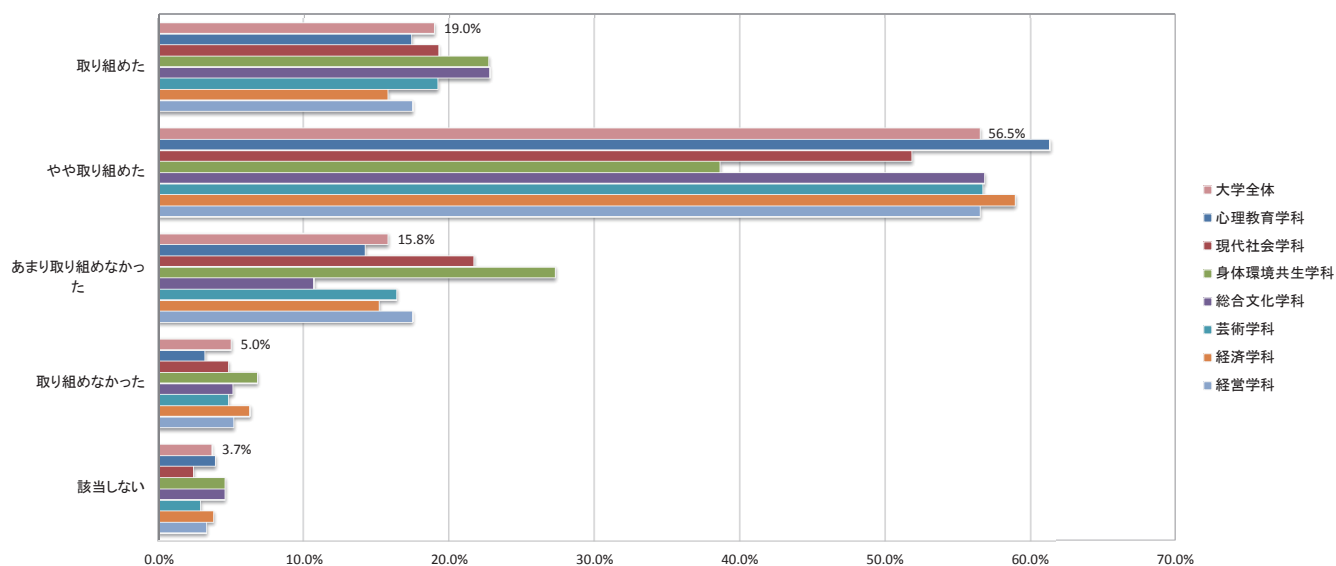


■ 2017年度学生満足度調査集計結果

【設問4_1】あなたが和光大学に入学してから今まで、『幅広い教養を身につける』ことにどのくらい取り組みましたか。

学部・学科/選択肢	現代人間学部						表現学部				経済経営学部				大学全体		備考
	心理教育学科		現代社会学科		身体環境共生学科		総合文化学科		芸術学科		経済学科		経営学科		回答数	%	
	回答数	%	回答数	%	回答数	%	回答数	%	回答数	%	回答数	%	回答数	%			
1 取り組めた	27	17.4%	16	19.3%	10	22.7%	45	22.8%	20	19.2%	25	15.8%	27	17.5%	170	19.0%	
2 やや取り組めた	95	61.3%	43	51.8%	17	38.6%	112	56.8%	59	56.7%	93	58.9%	87	56.5%	506	56.5%	
3 あまり取り組めなかった	22	14.2%	18	21.7%	12	27.3%	21	10.7%	17	16.4%	24	15.2%	27	17.5%	141	15.8%	
4 取り組めなかった	5	3.2%	4	4.8%	3	6.8%	10	5.1%	5	4.8%	10	6.3%	8	5.2%	45	5.0%	
5 該当しない	6	3.9%	2	2.4%	2	4.6%	9	4.6%	3	2.9%	6	3.8%	5	3.3%	33	3.7%	
合計	155	100.0%	83	100.0%	44	100.0%	197	100.0%	104	100.0%	158	100.0%	154	100.0%	895	100.0%	

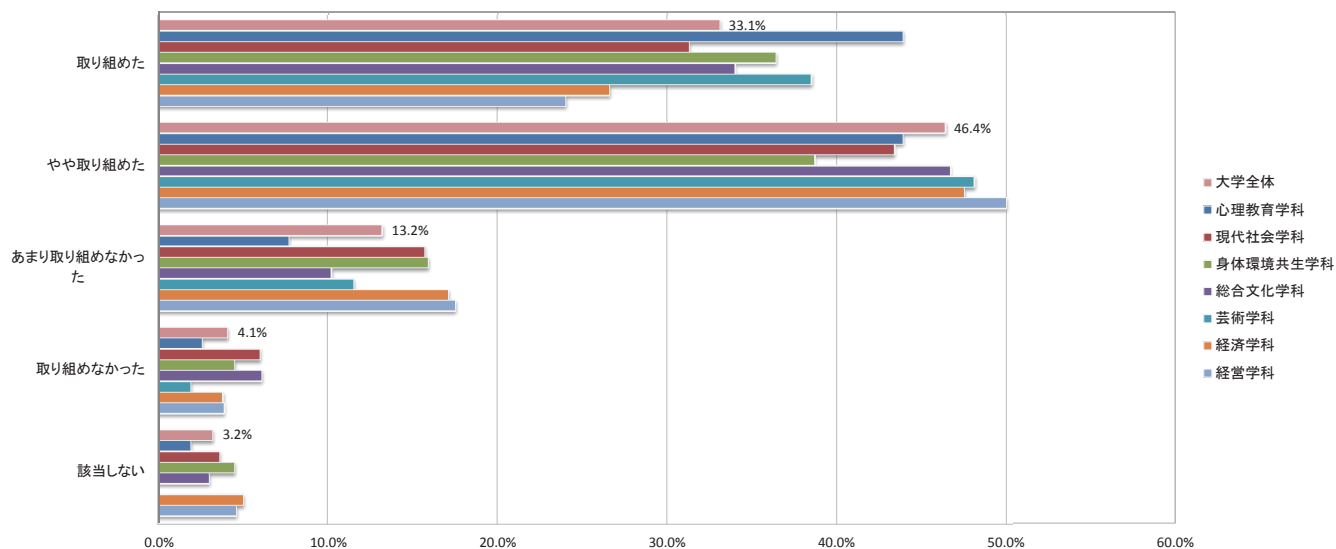
設問4_1 和光大学に入学してから今まで、『幅広い教養を身につける』ことにどのくらい取り組めたか



【設問4_2】あなたが和光大学に入学してから今まで、『興味がある分野を学ぶ』ことにどのくらい取り組みましたか。

学部・学科/選択肢	現代人間学部						表現学部				経済経営学部				大学全体		備考
	心理教育学科		現代社会学科		身体環境共生学科		総合文化学科		芸術学科		経済学科		経営学科		回答数	%	
	回答数	%	回答数	%	回答数	%	回答数	%	回答数	%	回答数	%	回答数	%			
1 取り組めた	68	43.9%	26	31.3%	16	36.4%	67	34.0%	40	38.5%	42	26.6%	37	24.0%	296	33.1%	
2 やや取り組めた	68	43.9%	36	43.4%	17	38.7%	92	46.7%	50	48.1%	75	47.5%	77	50.0%	415	46.4%	
3 あまり取り組めなかった	12	7.7%	13	15.7%	7	15.9%	20	10.2%	12	11.5%	27	17.1%	27	17.5%	118	13.2%	
4 取り組めなかった	4	2.6%	5	6.0%	2	4.5%	12	6.1%	2	1.9%	6	3.8%	6	3.9%	37	4.1%	
5 該当しない	3	1.9%	3	3.6%	2	4.5%	6	3.0%	0	0.0%	8	5.0%	7	4.6%	29	3.2%	
合計	155	100.0%	83	100.0%	44	100.0%	197	100.0%	104	100.0%	158	100.0%	154	100.0%	895	100.0%	

設問4_2 和光大学に入学してから今まで、『興味がある分野を学ぶ』ことにどのくらい取り組めたか

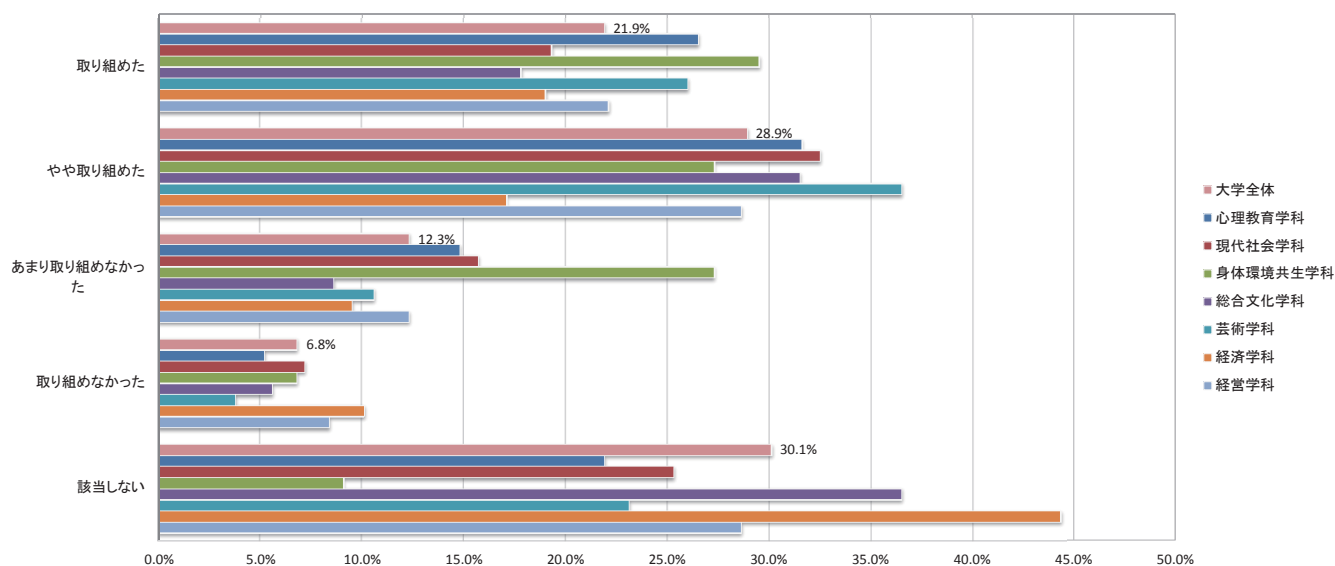


■ 2017年度学生満足度調査集計結果

【設問4_3】あなたが和光大学に入学してから今まで、『ゼミ、研究室活動』にどのくらい取り組みましたか。

学部・学科/選択肢	現代人間学部						表現学部				経済経営学部				大学全体		備考
	心理教育学科		現代社会学科		身体環境共生学科		総合文化学科		芸術学科		経済学科		経営学科		回答数	%	
	回答数	%	回答数	%	回答数	%	回答数	%	回答数	%	回答数	%	回答数	%			
1 取り組めた	41	26.5%	16	19.3%	13	29.5%	35	17.8%	27	26.0%	30	19.0%	34	22.1%	196	21.9%	
2 やや取り組めた	49	31.6%	27	32.5%	12	27.3%	62	31.5%	38	36.5%	27	17.1%	44	28.6%	259	28.9%	
3 あまり取り組めなかった	23	14.8%	13	15.7%	12	27.3%	17	8.6%	11	10.6%	15	9.5%	19	12.3%	110	12.3%	
4 取り組めなかった	8	5.2%	6	7.2%	3	6.8%	11	5.6%	4	3.8%	16	10.1%	13	8.4%	61	6.8%	
5 該当しない	34	21.9%	21	25.3%	4	9.1%	72	36.5%	24	23.1%	70	44.3%	44	28.6%	269	30.1%	
合計	155	100.0%	83	100.0%	44	100.0%	197	100.0%	104	100.0%	158	100.0%	154	100.0%	895	100.0%	

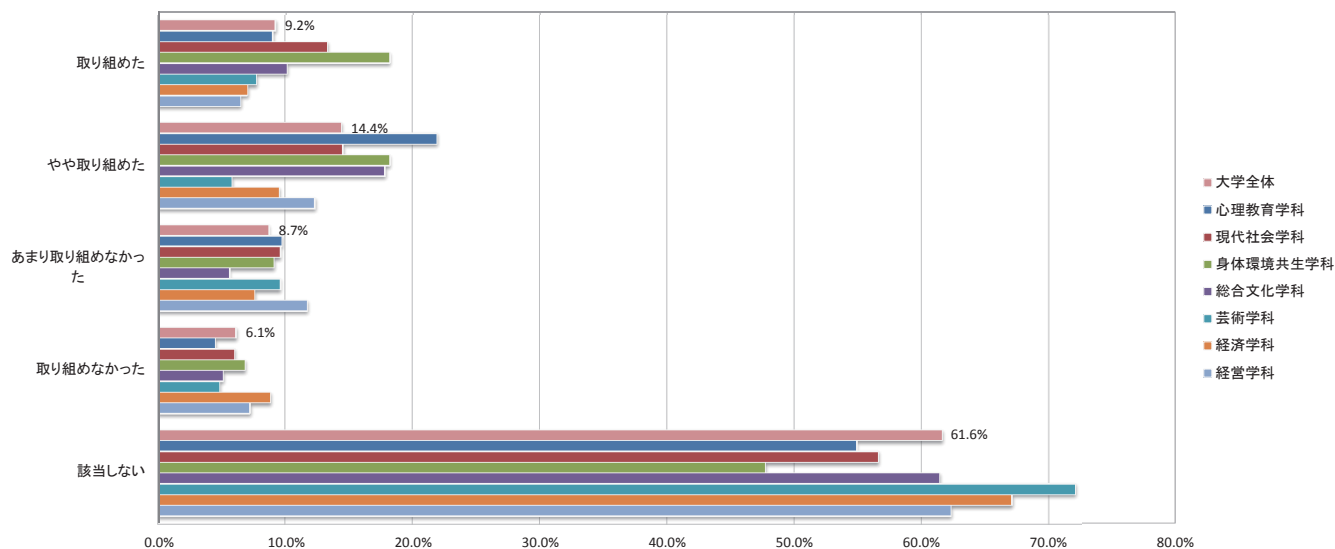
設問4_3 和光大学に入学してから今まで、『ゼミ、研究室活動』にどのくらい取り組めたか



【設問4_4】あなたが和光大学に入学してから今まで、『卒業論文や卒業研究』にどのくらい取り組みましたか。

学部・学科/選択肢	現代人間学部						表現学部				経済経営学部				大学全体		備考
	心理教育学科		現代社会学科		身体環境共生学科		総合文化学科		芸術学科		経済学科		経営学科		回答数	%	
	回答数	%	回答数	%	回答数	%	回答数	%	回答数	%	回答数	%	回答数	%			
1 取り組めた	14	9.0%	11	13.3%	8	18.2%	20	10.1%	8	7.7%	11	7.0%	10	6.5%	82	9.2%	
2 やや取り組めた	34	21.9%	12	14.5%	8	18.2%	35	17.8%	6	5.8%	15	9.5%	19	12.3%	129	14.4%	
3 あまり取り組めなかった	15	9.7%	8	9.6%	4	9.1%	11	5.6%	10	9.6%	12	7.6%	18	11.7%	78	8.7%	
4 取り組めなかった	7	4.5%	5	6.0%	3	6.8%	10	5.1%	5	4.8%	14	8.8%	11	7.2%	55	6.1%	
5 該当しない	85	54.9%	47	56.6%	21	47.7%	121	61.4%	75	72.1%	106	67.1%	96	62.3%	551	61.6%	
合計	155	100.0%	83	100.0%	44	100.0%	197	100.0%	104	100.0%	158	100.0%	154	100.0%	895	100.0%	

設問4_4 和光大学に入学してから今まで、『卒業論文や卒業研究』にどのくらい取り組めたか

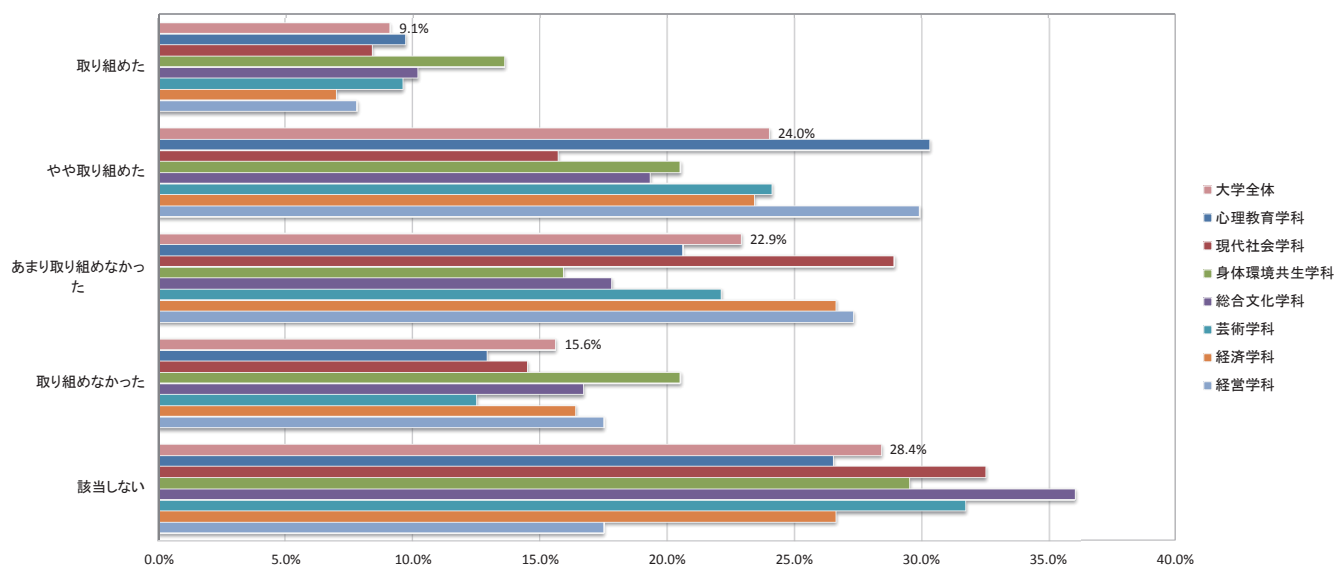


■ 2017年度学生満足度調査集計結果

【設問4_5】あなたが和光大学に入学してから今まで、『英語・語学の資格・免許の勉強』にどのくらい取り組みましたか。

学部・学科/選択肢	現代人間学部						表現学部				経済経営学部				大学全体		備考
	心理教育学科		現代社会学科		身体環境共生学科		総合文化学科		芸術学科		経済学科		経営学科		回答数	%	
	回答数	%	回答数	%	回答数	%	回答数	%	回答数	%	回答数	%	回答数	%			
1 取り組めた	15	9.7%	7	8.4%	6	13.6%	20	10.2%	10	9.6%	11	7.0%	12	7.8%	81	9.1%	
2 やや取り組めた	47	30.3%	13	15.7%	9	20.5%	38	19.3%	25	24.1%	37	23.4%	46	29.9%	215	24.0%	
3 あまり取り組めなかった	32	20.6%	24	28.9%	7	15.9%	35	17.8%	23	22.1%	42	26.6%	42	27.3%	205	22.9%	
4 取り組めなかった	20	12.9%	12	14.5%	9	20.5%	33	16.7%	13	12.5%	26	16.4%	27	17.5%	140	15.6%	
5 該当しない	41	26.5%	27	32.5%	13	29.5%	71	36.0%	33	31.7%	42	26.6%	27	17.5%	254	28.4%	
合計	155	100.0%	83	100.0%	44	100.0%	197	100.0%	104	100.0%	158	100.0%	154	100.0%	895	100.0%	

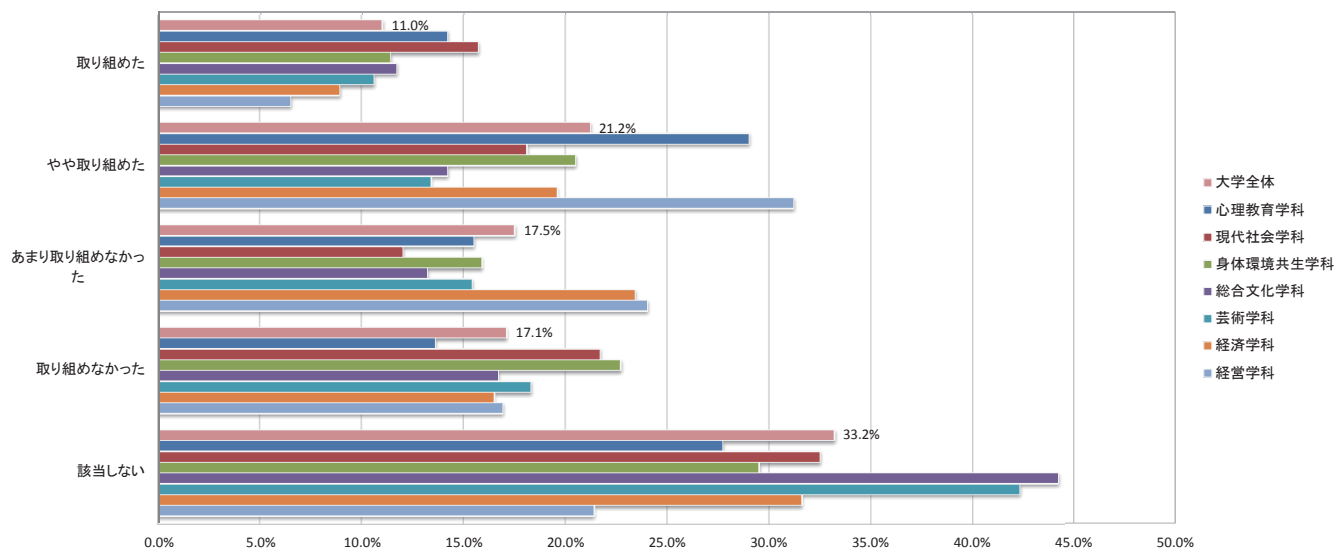
設問4_5 和光大学に入学してから今まで、『英語・語学の資格・免許の勉強』にどのくらい取り組みましたか



【設問4_6】あなたが和光大学に入学してから今まで、『語学以外の資格・免許の勉強』にどのくらい取り組みましたか。

学部・学科/選択肢	現代人間学部						表現学部				経済経営学部				大学全体		備考
	心理教育学科		現代社会学科		身体環境共生学科		総合文化学科		芸術学科		経済学科		経営学科		回答数	%	
	回答数	%	回答数	%	回答数	%	回答数	%	回答数	%	回答数	%	回答数	%			
1 取り組めた	22	14.2%	13	15.7%	5	11.4%	23	11.7%	11	10.6%	14	8.9%	10	6.5%	98	11.0%	
2 やや取り組めた	45	29.0%	15	18.1%	9	20.5%	28	14.2%	14	13.4%	31	19.6%	48	31.2%	190	21.2%	
3 あまり取り組めなかった	24	15.5%	10	12.0%	7	15.9%	26	13.2%	16	15.4%	37	23.4%	37	24.0%	157	17.5%	
4 取り組めなかった	21	13.6%	18	21.7%	10	22.7%	33	16.7%	19	18.3%	26	16.5%	26	16.9%	153	17.1%	
5 該当しない	43	27.7%	27	32.5%	13	29.5%	87	44.2%	44	42.3%	50	31.6%	33	21.4%	297	33.2%	
合計	155	100.0%	83	100.0%	44	100.0%	197	100.0%	104	100.0%	158	100.0%	154	100.0%	895	100.0%	

設問4_6 和光大学に入学してから今まで、『語学以外の資格・免許の勉強』にどのくらい取り組みましたか

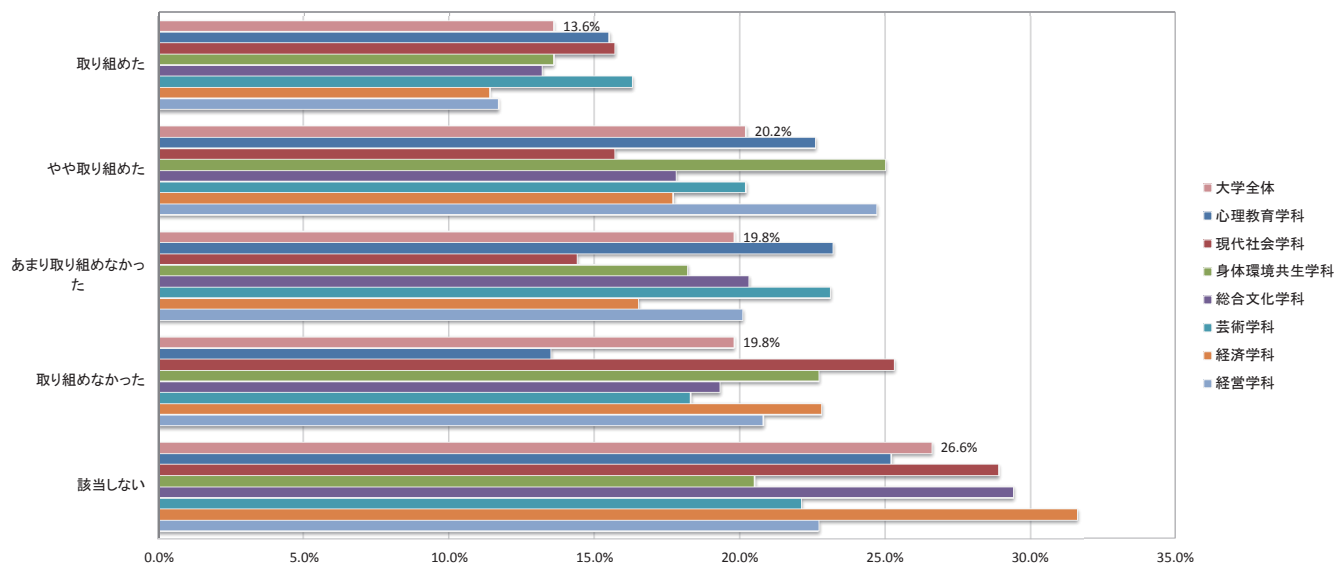


■ 2017年度学生満足度調査集計結果

【設問4_7】あなたが和光大学に入学してから今まで、『学校行事やイベント』にどのくらい取り組みましたか。

学部・学科/選択肢	現代人間学部						表現学部				経済経営学部				大学全体		備考
	心理教育学科		現代社会学科		身体環境共生学科		総合文化学科		芸術学科		経済学科		経営学科		回答数	%	
	回答数	%	回答数	%	回答数	%	回答数	%	回答数	%	回答数	%	回答数	%			
1 取り組めた	24	15.5%	13	15.7%	6	13.6%	26	13.2%	17	16.3%	18	11.4%	18	11.7%	122	13.6%	
2 やや取り組めた	35	22.6%	13	15.7%	11	25.0%	35	17.8%	21	20.2%	28	17.7%	38	24.7%	181	20.2%	
3 あまり取り組めなかった	36	23.2%	12	14.4%	8	18.2%	40	20.3%	24	23.1%	26	16.5%	31	20.1%	177	19.8%	
4 取り組めなかった	21	13.5%	21	25.3%	10	22.7%	38	19.3%	19	18.3%	36	22.8%	32	20.8%	177	19.8%	
5 該当しない	39	25.2%	24	28.9%	9	20.5%	58	29.4%	23	22.1%	50	31.6%	35	22.7%	238	26.6%	
合計	155	100.0%	83	100.0%	44	100.0%	197	100.0%	104	100.0%	158	100.0%	154	100.0%	895	100.0%	

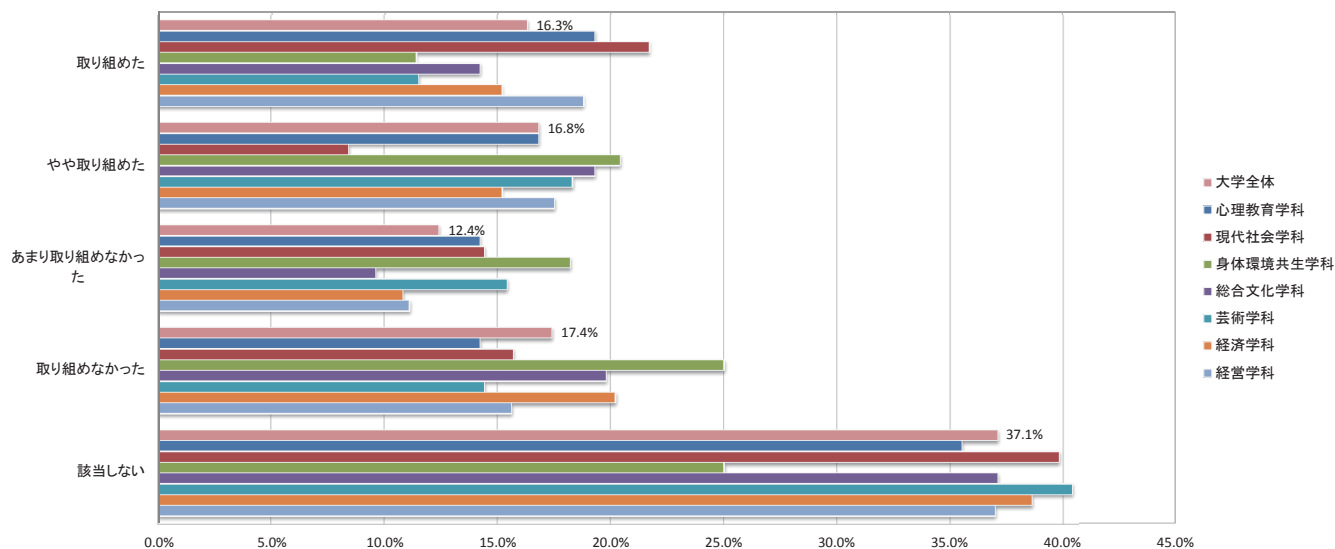
設問4_7 和光大学に入学してから今まで、『学校行事やイベント』にどのくらい取り組みましたか



【設問4_8】あなたが和光大学に入学してから今まで、『クラブ・サークル活動』にどのくらい取り組みましたか。

学部・学科/選択肢	現代人間学部						表現学部				経済経営学部				大学全体		備考
	心理教育学科		現代社会学科		身体環境共生学科		総合文化学科		芸術学科		経済学科		経営学科		回答数	%	
	回答数	%	回答数	%	回答数	%	回答数	%	回答数	%	回答数	%	回答数	%			
1 取り組めた	30	19.3%	18	21.7%	5	11.4%	28	14.2%	12	11.5%	24	15.2%	29	18.8%	146	16.3%	
2 やや取り組めた	26	16.8%	7	8.4%	9	20.4%	38	19.3%	19	18.3%	24	15.2%	27	17.5%	150	16.8%	
3 あまり取り組めなかった	22	14.2%	12	14.4%	8	18.2%	19	9.6%	16	15.4%	17	10.8%	17	11.1%	111	12.4%	
4 取り組めなかった	22	14.2%	13	15.7%	11	25.0%	39	19.8%	15	14.4%	32	20.2%	24	15.6%	156	17.4%	
5 該当しない	55	35.5%	33	39.8%	11	25.0%	73	37.1%	42	40.4%	61	38.6%	57	37.0%	332	37.1%	
合計	155	100.0%	83	100.0%	44	100.0%	197	100.0%	104	100.0%	158	100.0%	154	100.0%	895	100.0%	

設問4_8 和光大学に入学してから今まで、『クラブ・サークル活動』にどのくらい取り組みましたか

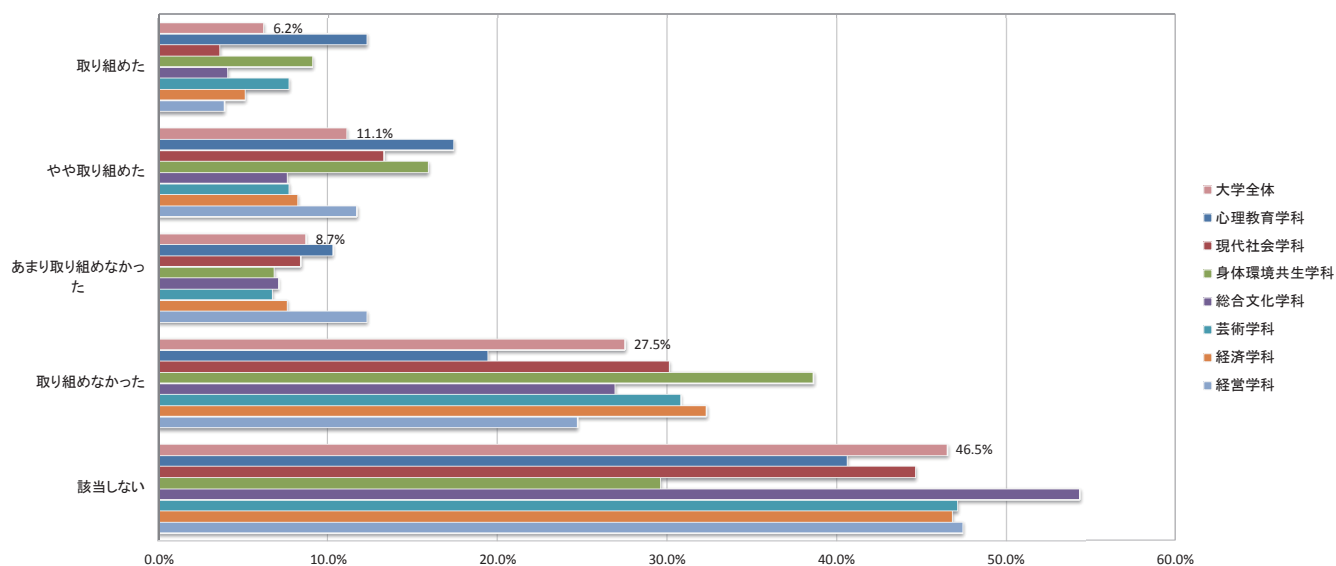


■ 2017年度学生満足度調査集計結果

【設問4_9】あなたが和光大学に入学してから今まで、『NPOやボランティアなどの社会活動』にどのくらい取り組みましたか。

学部・学科/選択肢	現代人間学部						表現学部				経済経営学部				大学全体		備考
	心理教育学科		現代社会学科		身体環境共生学科		総合文化学科		芸術学科		経済学科		経営学科		回答数	%	
	回答数	%	回答数	%	回答数	%	回答数	%	回答数	%	回答数	%	回答数	%			
1 取り組めた	19	12.3%	3	3.6%	4	9.1%	8	4.1%	8	7.7%	8	5.1%	6	3.9%	56	6.2%	
2 やや取り組めた	27	17.4%	11	13.3%	7	15.9%	15	7.6%	8	7.7%	13	8.2%	18	11.7%	99	11.1%	
3 あまり取り組めなかった	16	10.3%	7	8.4%	3	6.8%	14	7.1%	7	6.7%	12	7.6%	19	12.3%	78	8.7%	
4 取り組めなかった	30	19.4%	25	30.1%	17	38.6%	53	26.9%	32	30.8%	51	32.3%	38	24.7%	246	27.5%	
5 該当しない	63	40.6%	37	44.6%	13	29.6%	107	54.3%	49	47.1%	74	46.8%	73	47.4%	416	46.5%	
合計	155	100.0%	83	100.0%	44	100.0%	197	100.0%	104	100.0%	158	100.0%	154	100.0%	895	100.0%	

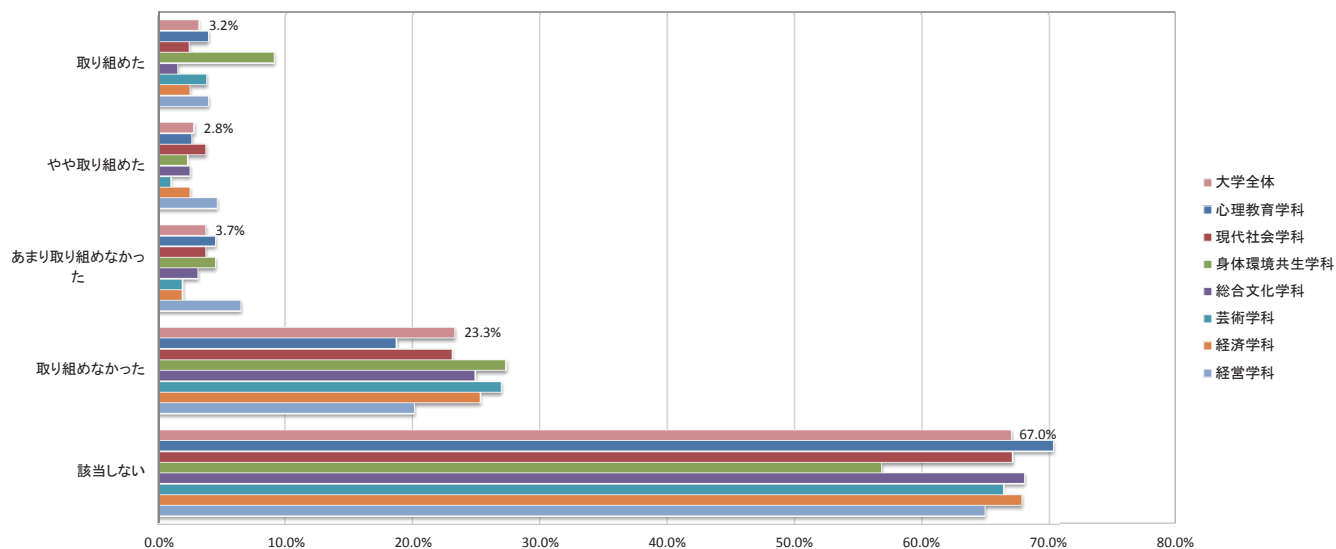
設問4_9 和光大学に入学してから今まで、『NPOやボランティアなどの社会活動』にどのくらい取り組めたか



【設問4_10】あなたが和光大学に入学してから今まで、『海外留学』にどのくらい取り組みましたか。

学部・学科/選択肢	現代人間学部						表現学部				経済経営学部				大学全体		備考
	心理教育学科		現代社会学科		身体環境共生学科		総合文化学科		芸術学科		経済学科		経営学科		回答数	%	
	回答数	%	回答数	%	回答数	%	回答数	%	回答数	%	回答数	%	回答数	%			
1 取り組めた	6	3.9%	2	2.4%	4	9.1%	3	1.5%	4	3.8%	4	2.5%	6	3.9%	29	3.2%	
2 やや取り組めた	4	2.6%	3	3.7%	1	2.3%	5	2.5%	1	1.0%	4	2.5%	7	4.6%	25	2.8%	
3 あまり取り組めなかった	7	4.5%	3	3.7%	2	4.5%	6	3.1%	2	1.9%	3	1.9%	10	6.5%	33	3.7%	
4 取り組めなかった	29	18.7%	19	23.1%	12	27.3%	49	24.9%	28	26.9%	40	25.3%	31	20.1%	208	23.3%	
5 該当しない	109	70.3%	55	67.1%	25	56.8%	134	68.0%	69	66.4%	107	67.8%	100	64.9%	599	67.0%	
合計	155	100.0%	82	100.0%	44	100.0%	197	100.0%	104	100.0%	158	100.0%	154	100.0%	894	100.0%	

設問4_10 和光大学に入学してから今まで、『海外留学』にどのくらい取り組めたか

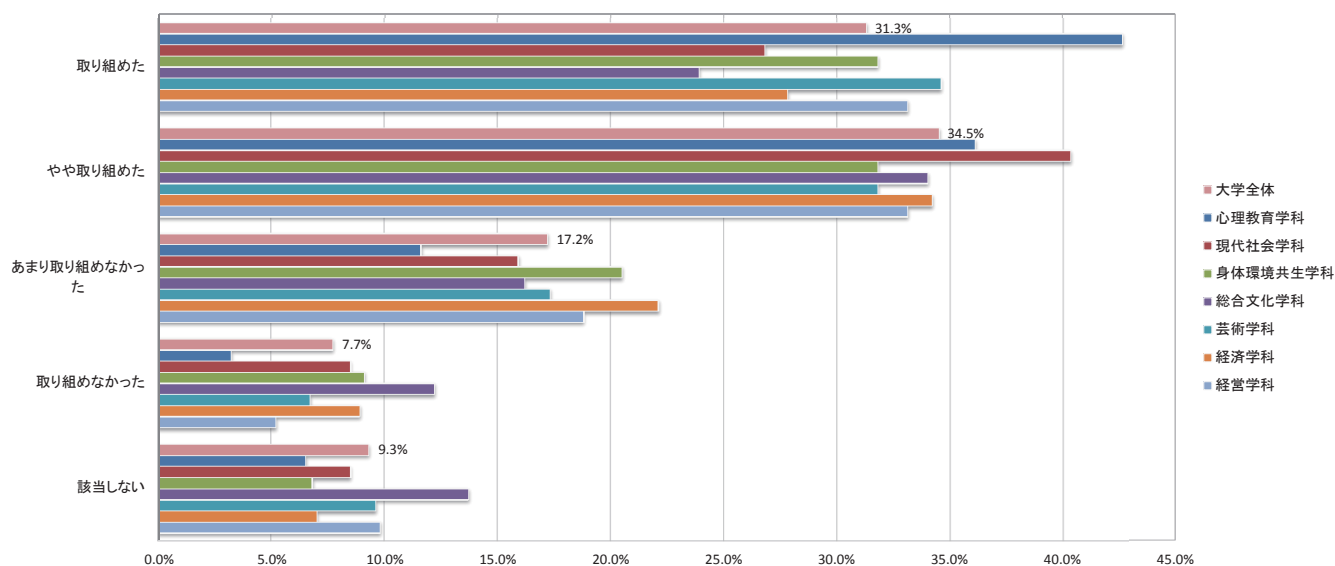


■ 2017年度学生満足度調査集計結果

【設問4_1_1】あなたが和光大学に入学してから今まで、『友達との交流』にどのくらい取り組みましたか。

学部・学科/選択肢	現代人間学部						表現学部				経済経営学部				大学全体		備考
	心理教育学科		現代社会学科		身体環境共生学科		総合文化学科		芸術学科		経済学科		経営学科		回答数	%	
	回答数	%	回答数	%	回答数	%	回答数	%	回答数	%	回答数	%	回答数	%			
1 取り組めた	66	42.6%	22	26.8%	14	31.8%	47	23.9%	36	34.6%	44	27.8%	51	33.1%	280	31.3%	
2 やや取り組めた	56	36.1%	33	40.3%	14	31.8%	67	34.0%	33	31.8%	54	34.2%	51	33.1%	308	34.5%	
3 あまり取り組めなかった	18	11.6%	13	15.9%	9	20.5%	32	16.2%	18	17.3%	35	22.1%	29	18.8%	154	17.2%	
4 取り組めなかった	5	3.2%	7	8.5%	4	9.1%	24	12.2%	7	6.7%	14	8.9%	8	5.2%	69	7.7%	
5 該当しない	10	6.5%	7	8.5%	3	6.8%	27	13.7%	10	9.6%	11	7.0%	15	9.8%	83	9.3%	
合計	155	100.0%	82	100.0%	44	100.0%	197	100.0%	104	100.0%	158	100.0%	154	100.0%	894	100.0%	

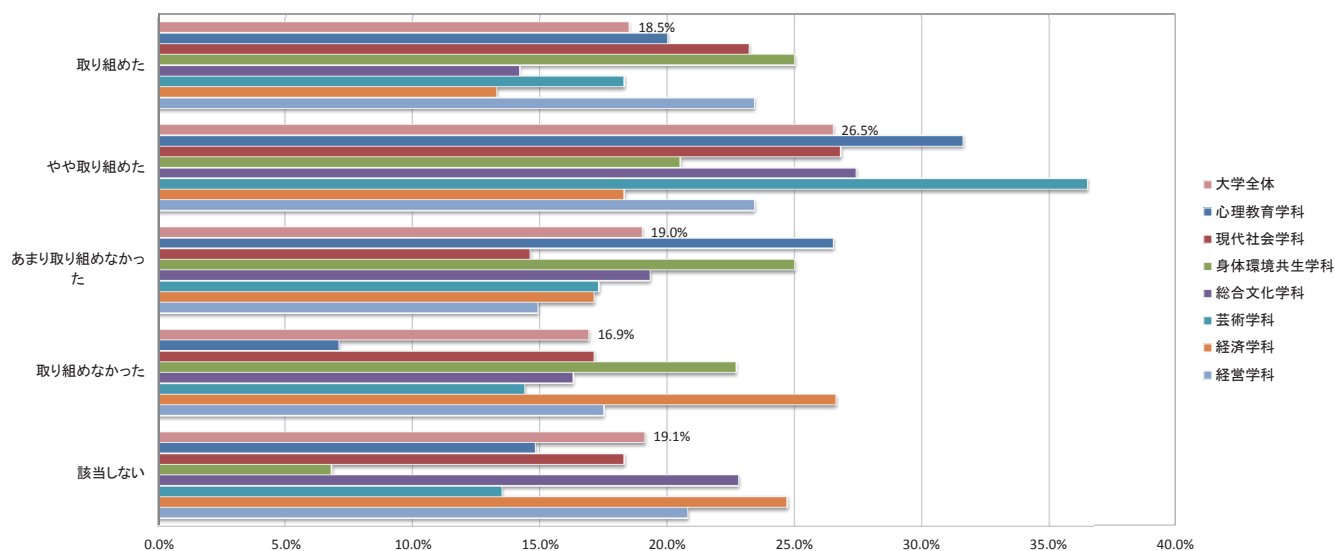
設問4_1_1 和光大学に入学してから今まで、『友達との交流』にどのくらい取り組みましたか



【設問4_1_2】あなたが和光大学に入学してから今まで、『先輩との交流』にどのくらい取り組みましたか。

学部・学科/選択肢	現代人間学部						表現学部				経済経営学部				大学全体		備考
	心理教育学科		現代社会学科		身体環境共生学科		総合文化学科		芸術学科		経済学科		経営学科		回答数	%	
	回答数	%	回答数	%	回答数	%	回答数	%	回答数	%	回答数	%	回答数	%			
1 取り組めた	31	20.0%	19	23.2%	11	25.0%	28	14.2%	19	18.3%	21	13.3%	36	23.4%	165	18.5%	
2 やや取り組めた	49	31.6%	22	26.8%	9	20.5%	54	27.4%	38	36.5%	29	18.3%	36	23.4%	237	26.5%	
3 あまり取り組めなかった	41	26.5%	12	14.6%	11	25.0%	38	19.3%	18	17.3%	27	17.1%	23	14.9%	170	19.0%	
4 取り組めなかった	11	7.1%	14	17.1%	10	22.7%	32	16.3%	15	14.4%	42	26.6%	27	17.5%	151	16.9%	
5 該当しない	23	14.8%	15	18.3%	3	6.8%	45	22.8%	14	13.5%	39	24.7%	32	20.8%	171	19.1%	
合計	155	100.0%	82	100.0%	44	100.0%	197	100.0%	104	100.0%	158	100.0%	154	100.0%	894	100.0%	

設問4_1_2 和光大学に入学してから今まで、『先輩との交流』にどのくらい取り組みましたか

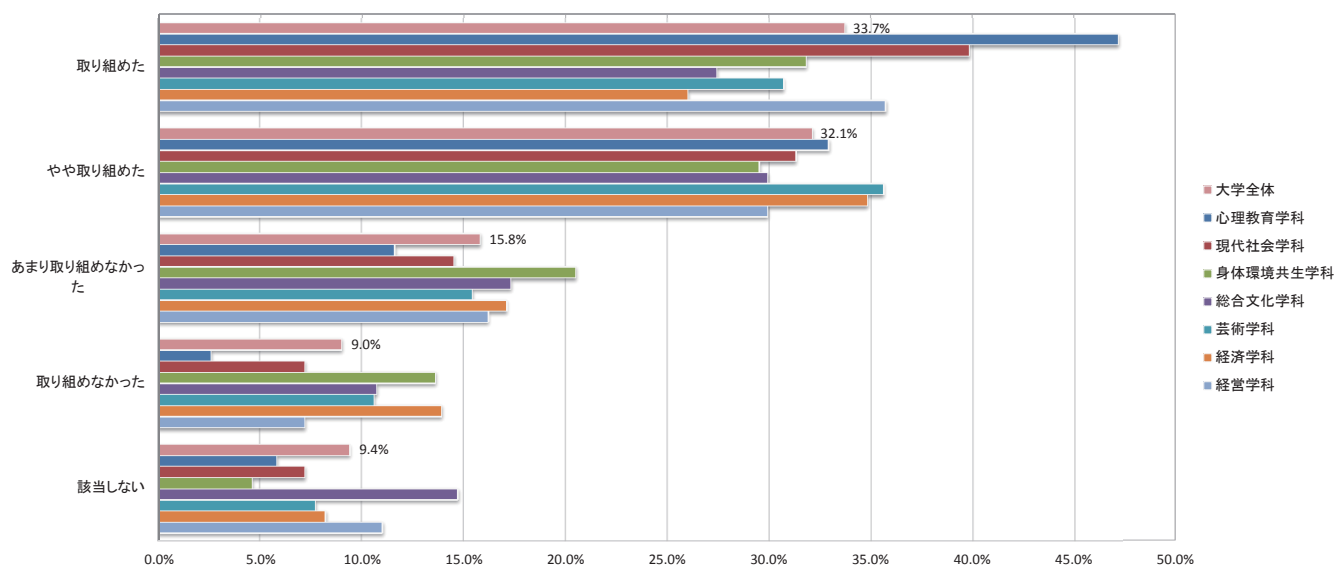


■ 2017年度学生満足度調査集計結果

【設問4_13】あなたが和光大学に入学してから今まで、『新しい人間関係を築く』ことにどのくらい取り組みましたか。

学部・学科/選択肢	現代人間学部						表現学部				経済経営学部				大学全体		備考
	心理教育学科		現代社会学科		身体環境共生学科		総合文化学科		芸術学科		経済学科		経営学科		回答数	%	
	回答数	%	回答数	%	回答数	%	回答数	%	回答数	%	回答数	%	回答数	%			
1 取り組めた	73	47.1%	33	39.8%	14	31.8%	54	27.4%	32	30.7%	41	26.0%	55	35.7%	302	33.7%	
2 やや取り組めた	51	32.9%	26	31.3%	13	29.5%	59	29.9%	37	35.6%	55	34.8%	46	29.9%	287	32.1%	
3 あまり取り組めなかった	18	11.6%	12	14.5%	9	20.5%	34	17.3%	16	15.4%	27	17.1%	25	16.2%	141	15.8%	
4 取り組めなかった	4	2.6%	6	7.2%	6	13.6%	21	10.7%	11	10.6%	22	13.9%	11	7.2%	81	9.0%	
5 該当しない	9	5.8%	6	7.2%	2	4.6%	29	14.7%	8	7.7%	13	8.2%	17	11.0%	84	9.4%	
合計	155	100.0%	83	100.0%	44	100.0%	197	100.0%	104	100.0%	158	100.0%	154	100.0%	895	100.0%	

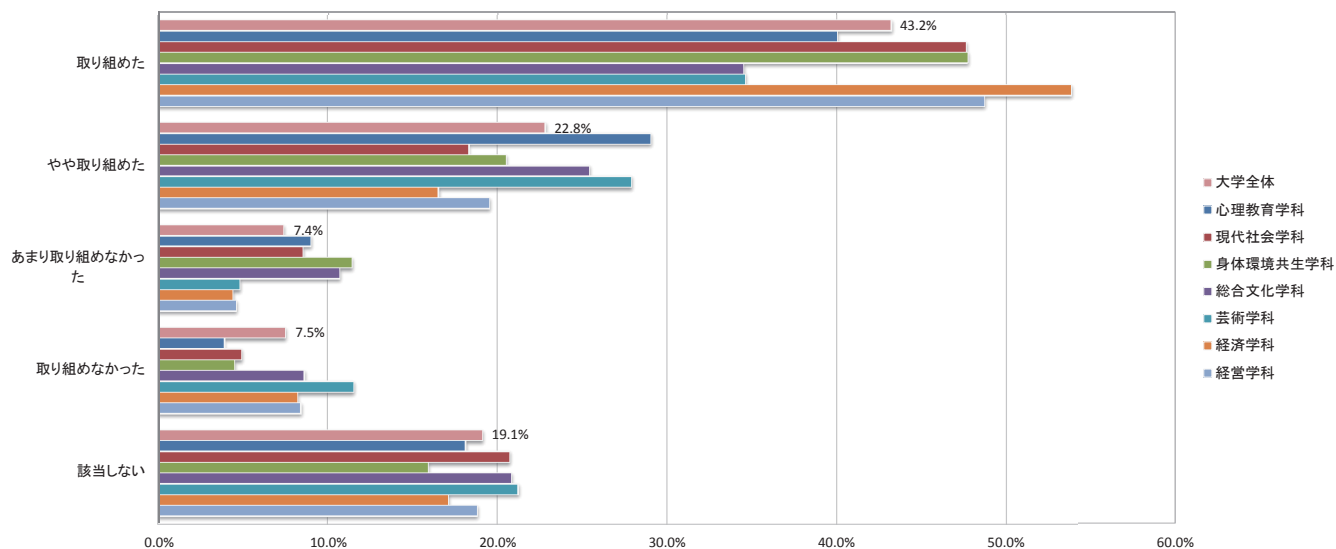
設問4_13 和光大学に入学してから今まで、『新しい人間関係を築く』ことにどのくらい取り組みましたか



【設問4_14】あなたが和光大学に入学してから今まで、『アルバイト』にどのくらい取り組みましたか。

学部・学科/選択肢	現代人間学部						表現学部				経済経営学部				大学全体		備考
	心理教育学科		現代社会学科		身体環境共生学科		総合文化学科		芸術学科		経済学科		経営学科		回答数	%	
	回答数	%	回答数	%	回答数	%	回答数	%	回答数	%	回答数	%	回答数	%			
1 取り組めた	62	40.0%	39	47.6%	21	47.7%	68	34.5%	36	34.6%	85	53.8%	75	48.7%	386	43.2%	
2 やや取り組めた	45	29.0%	15	18.3%	9	20.5%	50	25.4%	29	27.9%	26	16.5%	30	19.5%	204	22.8%	
3 あまり取り組めなかった	14	9.0%	7	8.5%	5	11.4%	21	10.7%	5	4.8%	7	4.4%	7	4.6%	66	7.4%	
4 取り組めなかった	6	3.9%	4	4.9%	2	4.5%	17	8.6%	12	11.5%	13	8.2%	13	8.4%	67	7.5%	
5 該当しない	28	18.1%	17	20.7%	7	15.9%	41	20.8%	22	21.2%	27	17.1%	29	18.8%	171	19.1%	
合計	155	100.0%	82	100.0%	44	100.0%	197	100.0%	104	100.0%	158	100.0%	154	100.0%	894	100.0%	

設問4_14 和光大学に入学してから今まで、『アルバイト』にどのくらい取り組みましたか

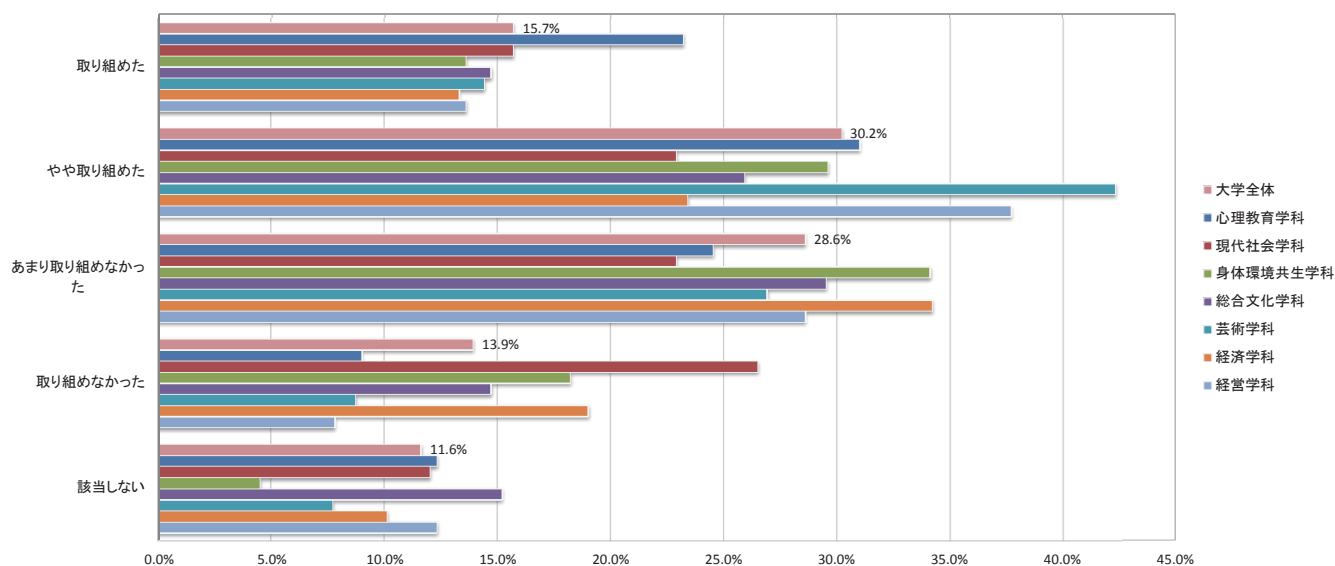


■ 2017年度学生満足度調査集計結果

【設問4_15】あなたが和光大学に入学してから今まで、『将来の進む道を見つける』ことにどのくらい取り組みましたか。

学部・学科/選択肢	現代人間学部						表現学部				経済経営学部				大学全体		備考
	心理教育学科		現代社会学科		身体環境共生学科		総合文化学科		芸術学科		経済学科		経営学科		回答数	%	
	回答数	%	回答数	%	回答数	%	回答数	%	回答数	%	回答数	%	回答数	%			
1 取り組めた	36	23.2%	13	15.7%	6	13.6%	29	14.7%	15	14.4%	21	13.3%	21	13.6%	141	15.7%	
2 やや取り組めた	48	31.0%	19	22.9%	13	29.6%	51	25.9%	44	42.3%	37	23.4%	58	37.7%	270	30.2%	
3 あまり取り組めなかった	38	24.5%	19	22.9%	15	34.1%	58	29.5%	28	26.9%	54	34.2%	44	28.6%	256	28.6%	
4 取り組めなかった	14	9.0%	22	26.5%	8	18.2%	29	14.7%	9	8.7%	30	19.0%	12	7.8%	124	13.9%	
5 該当しない	19	12.3%	10	12.0%	2	4.5%	30	15.2%	8	7.7%	16	10.1%	19	12.3%	104	11.6%	
合計	155	100.0%	83	100.0%	44	100.0%	197	100.0%	104	100.0%	158	100.0%	154	100.0%	895	100.0%	

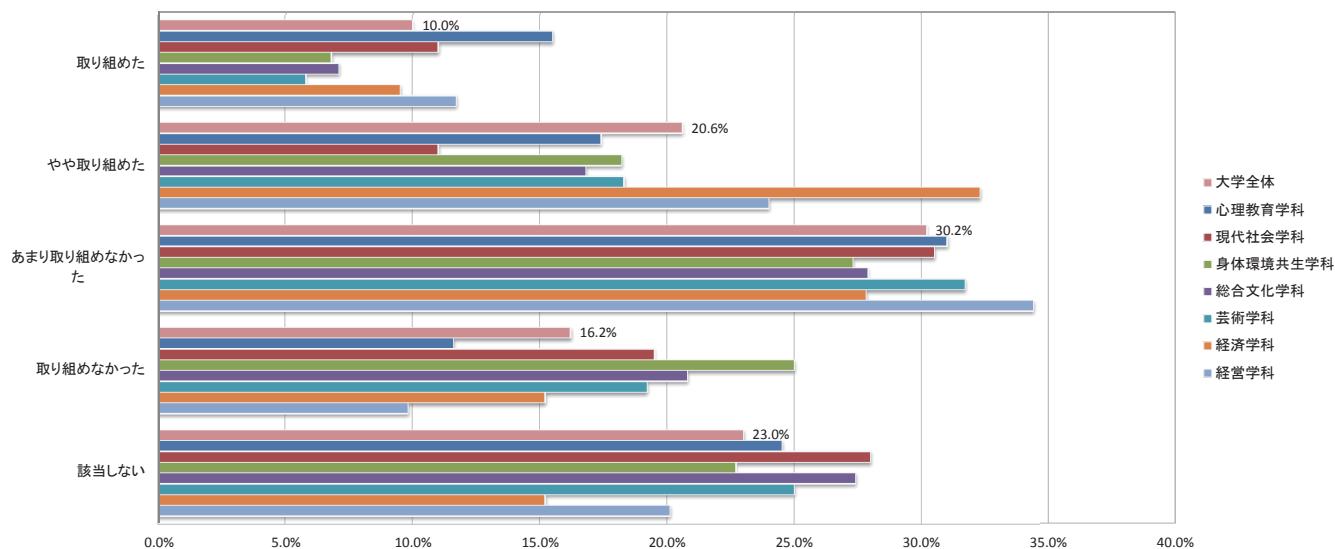
設問4_15 和光大学に入学してから今まで、『将来の進む道を見つける』ことにどのくらい取り組めたか



【設問4_16】あなたが和光大学に入学してから今まで、『就職のための対策・準備』にどのくらい取り組みましたか。

学部・学科/選択肢	現代人間学部						表現学部				経済経営学部				大学全体		備考
	心理教育学科		現代社会学科		身体環境共生学科		総合文化学科		芸術学科		経済学科		経営学科		回答数	%	
	回答数	%	回答数	%	回答数	%	回答数	%	回答数	%	回答数	%	回答数	%			
1 取り組めた	24	15.5%	9	11.0%	3	6.8%	14	7.1%	6	5.8%	15	9.5%	18	11.7%	89	10.0%	
2 やや取り組めた	27	17.4%	9	11.0%	8	18.2%	33	16.8%	19	18.3%	51	32.3%	37	24.0%	184	20.6%	
3 あまり取り組めなかった	48	31.0%	25	30.5%	12	27.3%	55	27.9%	33	31.7%	44	27.8%	53	34.4%	270	30.2%	
4 取り組めなかった	18	11.6%	16	19.5%	11	25.0%	41	20.8%	20	19.2%	24	15.2%	15	9.8%	145	16.2%	
5 該当しない	38	24.5%	23	28.0%	10	22.7%	54	27.4%	26	25.0%	24	15.2%	31	20.1%	206	23.0%	
合計	155	100.0%	82	100.0%	44	100.0%	197	100.0%	104	100.0%	158	100.0%	154	100.0%	894	100.0%	

設問4_16 和光大学に入学してから今まで、『就職のための対策・準備』にどのくらい取り組めたか

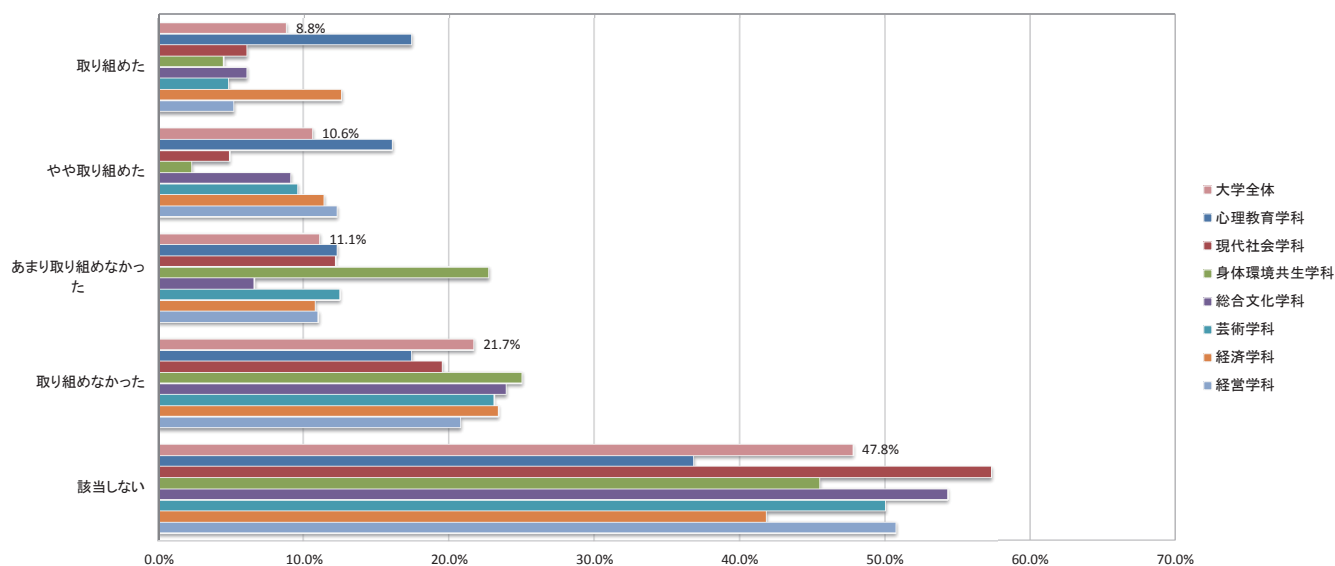


■ 2017年度学生満足度調査集計結果

【設問4_17】あなたが和光大学に入学してから今まで、『インターンシップ』にどのくらい取り組みましたか。

学部・学科/選択肢	現代人間学部						表現学部				経済経営学部				大学全体		備 考
	心理教育学科		現代社会学科		身体環境共生学科		総合文化学科		芸術学科		経済学科		経営学科		回答数	%	
	回答数	%	回答数	%	回答数	%	回答数	%	回答数	%	回答数	%	回答数	%			
1 取り組めた	27	17.4%	5	6.1%	2	4.5%	12	6.1%	5	4.8%	20	12.6%	8	5.2%	79	8.8%	
2 やや取り組めた	25	16.1%	4	4.9%	1	2.3%	18	9.1%	10	9.6%	18	11.4%	19	12.3%	95	10.6%	
3 あまり取り組めなかった	19	12.3%	10	12.2%	10	22.7%	13	6.6%	13	12.5%	17	10.8%	17	11.0%	99	11.1%	
4 取り組めなかった	27	17.4%	16	19.5%	11	25.0%	47	23.9%	24	23.1%	37	23.4%	32	20.8%	194	21.7%	
5 該当しない	57	36.8%	47	57.3%	20	45.5%	107	54.3%	52	50.0%	66	41.8%	78	50.7%	427	47.8%	
合 計	155	100.0%	82	100.0%	44	100.0%	197	100.0%	104	100.0%	158	100.0%	154	100.0%	894	100.0%	

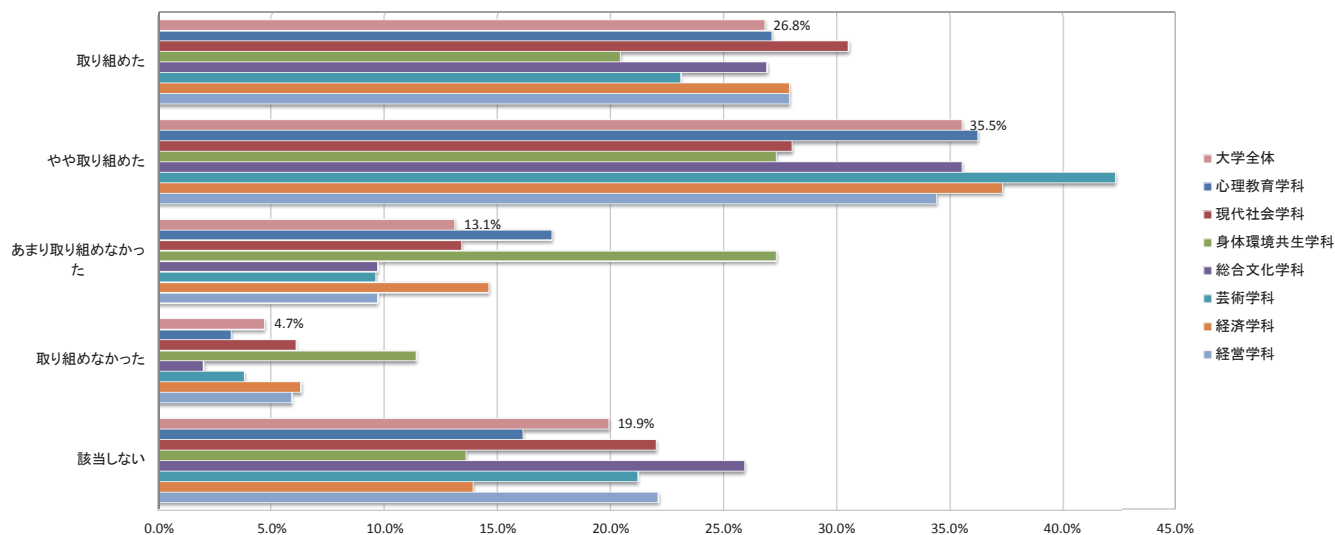
設問4_17 和光大学に入学してから今まで、『インターンシップ』にどのくらい取り組めたか



【設問4_18】あなたが和光大学に入学してから今まで、『卒業までの自由な時間を満喫する』ことにどのくらい取り組みましたか。

学部・学科/選択肢	現代人間学部						表現学部				経済経営学部				大学全体		備 考
	心理教育学科		現代社会学科		身体環境共生学科		総合文化学科		芸術学科		経済学科		経営学科		回答数	%	
	回答数	%	回答数	%	回答数	%	回答数	%	回答数	%	回答数	%	回答数	%			
1 取り組めた	42	27.1%	25	30.5%	9	20.4%	53	26.9%	24	23.1%	44	27.9%	43	27.9%	240	26.8%	
2 やや取り組めた	56	36.2%	23	28.0%	12	27.3%	70	35.5%	44	42.3%	59	37.3%	53	34.4%	317	35.5%	
3 あまり取り組めなかった	27	17.4%	11	13.4%	12	27.3%	19	9.7%	10	9.6%	23	14.6%	15	9.7%	117	13.1%	
4 取り組めなかった	5	3.2%	5	6.1%	5	11.4%	4	2.0%	4	3.8%	10	6.3%	9	5.9%	42	4.7%	
5 該当しない	25	16.1%	18	22.0%	6	13.6%	51	25.9%	22	21.2%	22	13.9%	34	22.1%	178	19.9%	
合 計	155	100.0%	82	100.0%	44	100.0%	197	100.0%	104	100.0%	158	100.0%	154	100.0%	894	100.0%	

設問4_18 和光大学に入学してから今まで、『卒業までの自由な時間を満喫する』ことにどのくらい取り組めたか

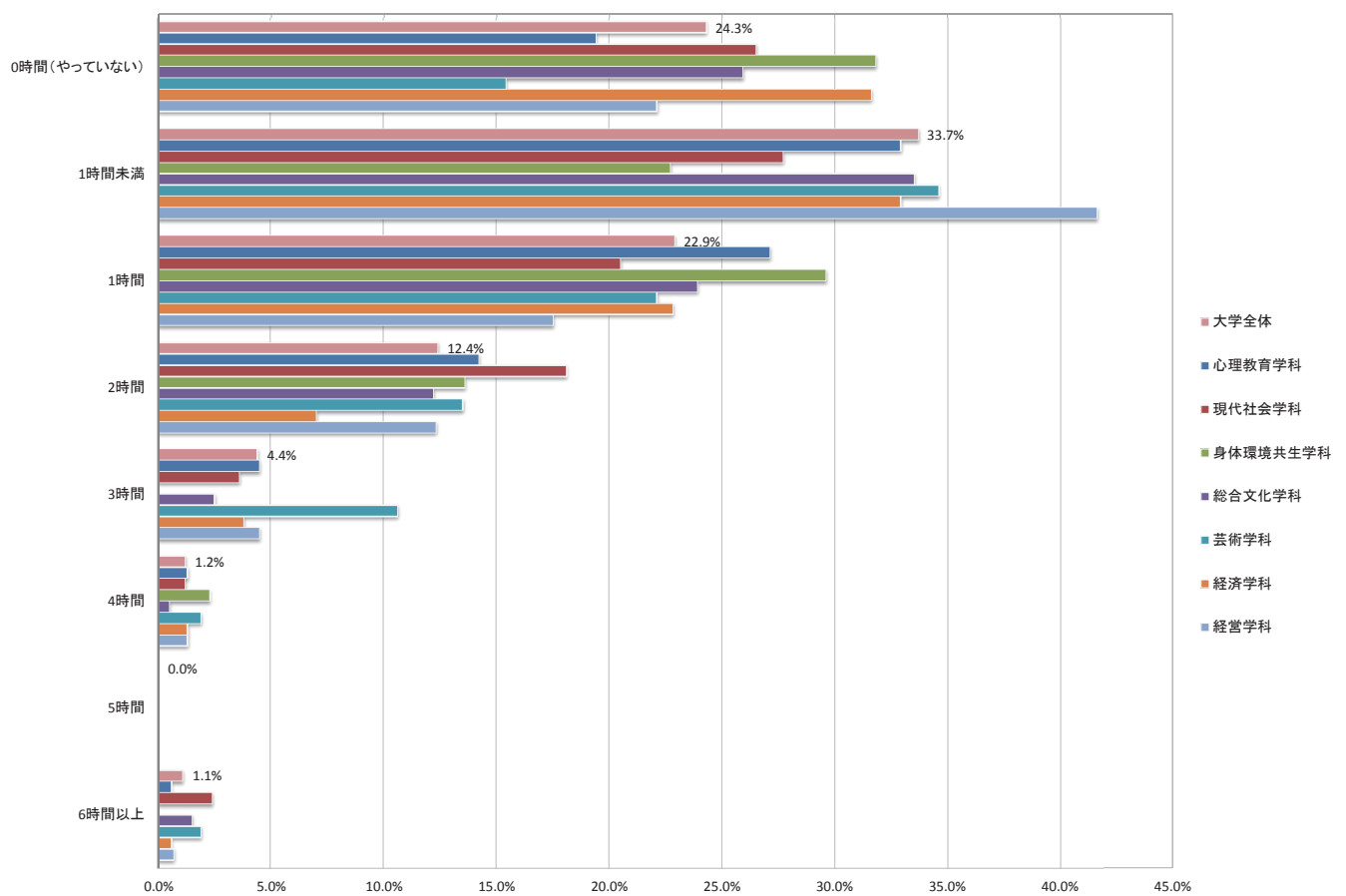


■ 2017年度学生満足度調査集計結果

【設問5_1】普段の時間の過ごし方について、『授業の予復習や課題をやる時間』は【1日】で何時間ですか。

学部・学科/選択肢	現代人間学部						表現学部				経済経営学部				大学全体		備考
	心理教育学科		現代社会学科		身体環境共生学科		総合文化学科		芸術学科		経済学科		経営学科		回答数	%	
	回答数	%	回答数	%	回答数	%	回答数	%	回答数	%	回答数	%	回答数	%			
1 0時間（やっていない）	30	19.4%	22	26.5%	14	31.8%	51	25.9%	16	15.4%	50	31.6%	34	22.1%	217	24.3%	
2 1時間未満	51	32.9%	23	27.7%	10	22.7%	66	33.5%	36	34.6%	52	32.9%	64	41.6%	302	33.7%	
3 1時間	42	27.1%	17	20.5%	13	29.6%	47	23.9%	23	22.1%	36	22.8%	27	17.5%	205	22.9%	
4 2時間	22	14.2%	15	18.1%	6	13.6%	24	12.2%	14	13.5%	11	7.0%	19	12.3%	111	12.4%	
5 3時間	7	4.5%	3	3.6%	0	0.0%	5	2.5%	11	10.6%	6	3.8%	7	4.5%	39	4.4%	
6 4時間	2	1.3%	1	1.2%	1	2.3%	1	0.5%	2	1.9%	2	1.3%	2	1.3%	11	1.2%	
7 5時間	0	0.0%	0	0.0%	0	0.0%	0	0.0%	0	0.0%	0	0.0%	0	0.0%	0	0.0%	
8 6時間以上	1	0.6%	2	2.4%	0	0.0%	3	1.5%	2	1.9%	1	0.6%	1	0.7%	10	1.1%	
合計	155	100.0%	83	100.0%	44	100.0%	197	100.0%	104	100.0%	158	100.0%	154	100.0%	895	100.0%	

設問5_1 『授業の予復習や課題をやる時間』は【1日】で何時間ですか

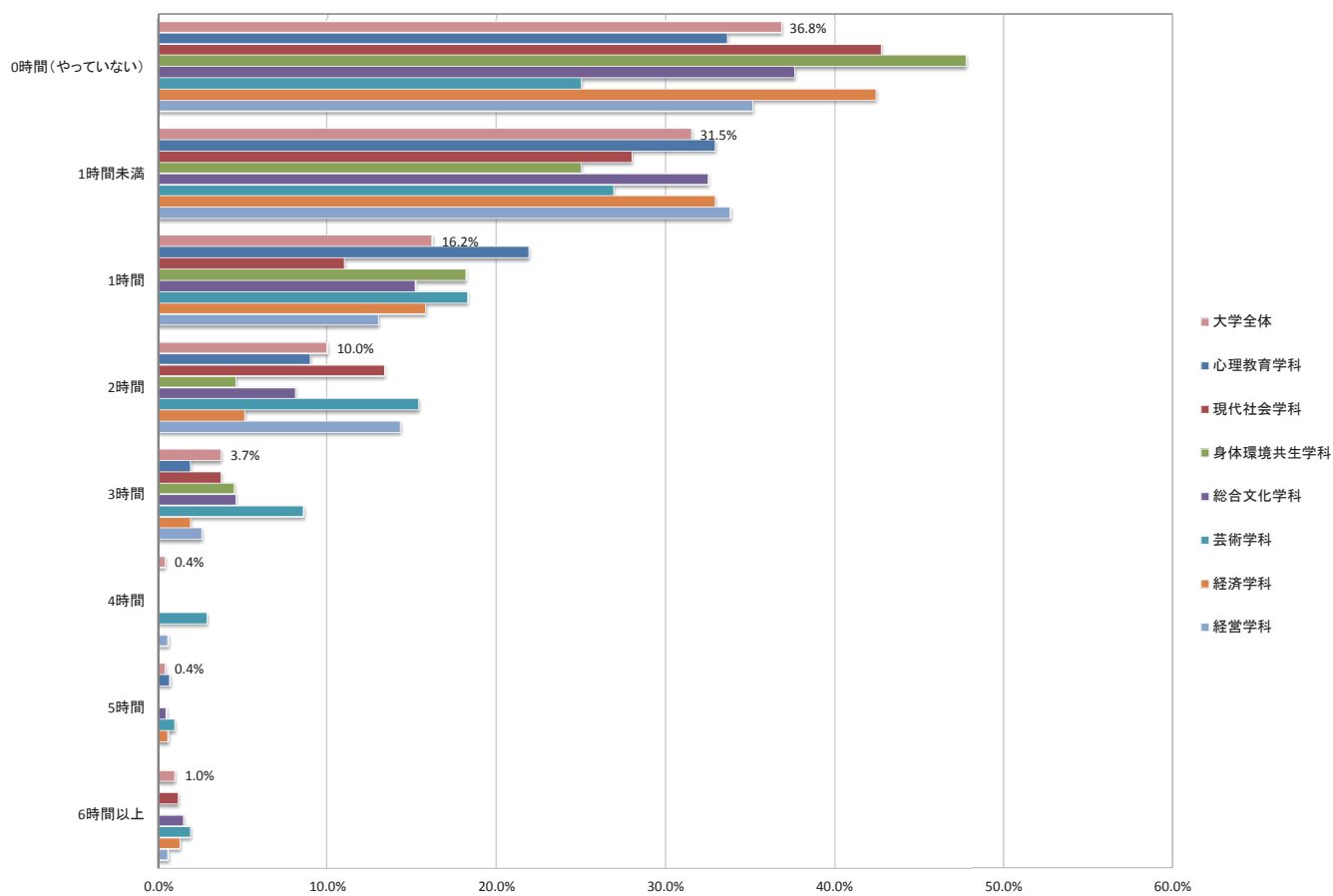


■ 2017年度学生満足度調査集計結果

【設問5_2】普段の時間の過ごし方について、『大学の授業以外の自主的な学習時間』は【1日】で何時間ですか。

学部・学科/選択肢	現代人間学部						表現学部				経済経営学部				大学全体		備考
	心理教育学科		現代社会学科		身体環境共生学科		総合文化学科		芸術学科		経済学科		経営学科		回答数	%	
	回答数	%	回答数	%	回答数	%	回答数	%	回答数	%	回答数	%	回答数	%			
1 0時間（やっていない）	52	33.6%	35	42.7%	21	47.7%	74	37.6%	26	25.0%	67	42.4%	54	35.1%	329	36.8%	
2 1時間未満	51	32.9%	23	28.0%	11	25.0%	64	32.5%	28	26.9%	52	32.9%	52	33.8%	281	31.5%	
3 1時間	34	21.9%	9	11.0%	8	18.2%	30	15.2%	19	18.3%	25	15.8%	20	13.0%	145	16.2%	
4 2時間	14	9.0%	11	13.4%	2	4.6%	16	8.1%	16	15.4%	8	5.1%	22	14.3%	89	10.0%	
5 3時間	3	1.9%	3	3.7%	2	4.5%	9	4.6%	9	8.6%	3	1.9%	4	2.6%	33	3.7%	
6 4時間	0	0.0%	0	0.0%	0	0.0%	0	0.0%	3	2.9%	0	0.0%	1	0.6%	4	0.4%	
7 5時間	1	0.7%	0	0.0%	0	0.0%	1	0.5%	1	1.0%	1	0.6%	0	0.0%	4	0.4%	
8 6時間以上	0	0.0%	1	1.2%	0	0.0%	3	1.5%	2	1.9%	2	1.3%	1	0.6%	9	1.0%	
合計	155	100.0%	82	100.0%	44	100.0%	197	100.0%	104	100.0%	158	100.0%	154	100.0%	894	100.0%	

設問5_2 『大学の授業以外の自主的な学習時間』は【1日】で何時間ですか

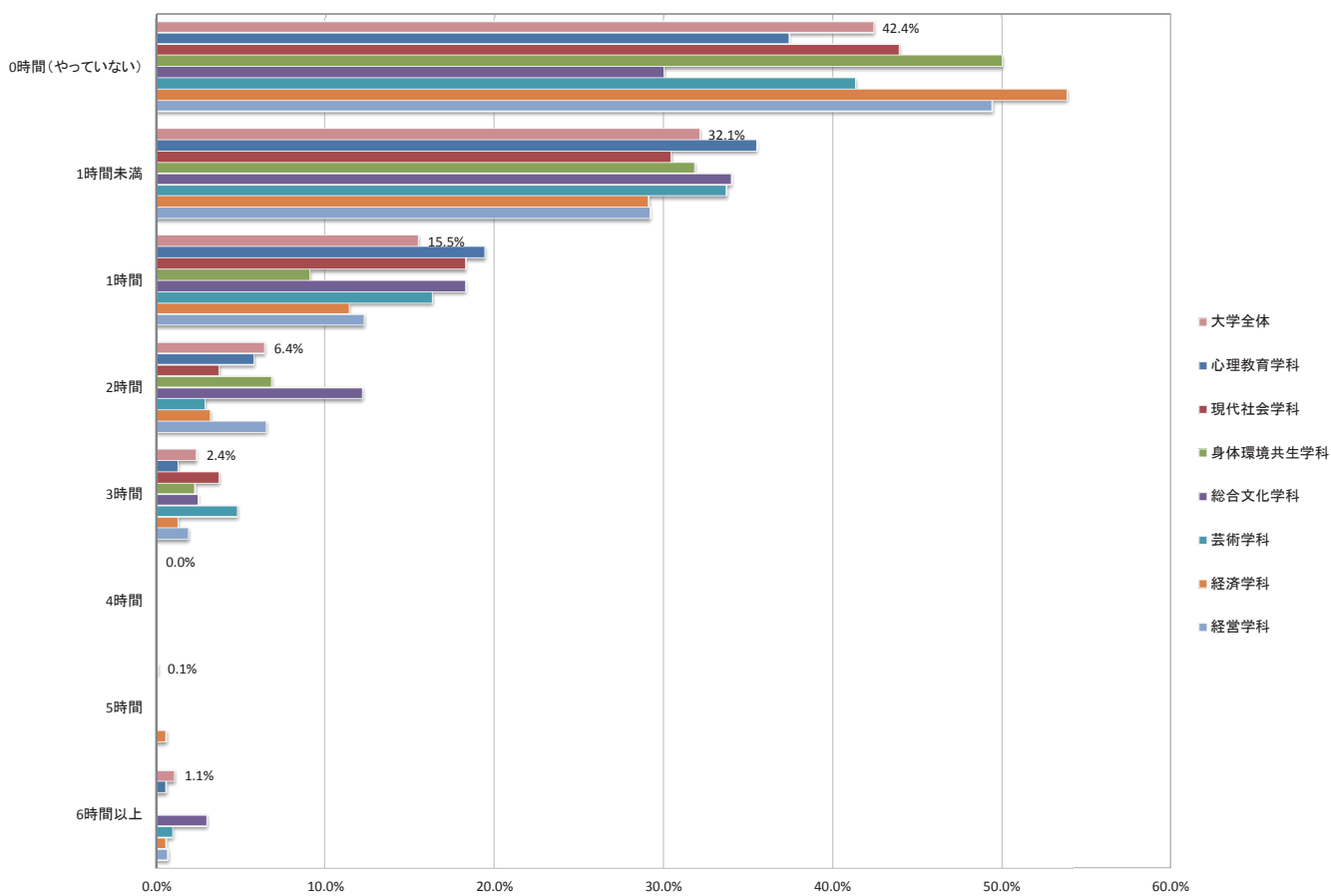


■ 2017年度学生満足度調査集計結果

【設問5_3】普段の時間の過ごし方について、『学習や教養のための読書時間』は【1日】で何時間ですか。

学部・学科/選択肢	現代人間学部						表現学部				経済経営学部				大学全体		備考
	心理教育学科		現代社会学科		身体環境共生学科		総合文化学科		芸術学科		経済学科		経営学科		回答数	%	
	回答数	%	回答数	%	回答数	%	回答数	%	回答数	%	回答数	%	回答数	%			
1 0時間（やっていない）	58	37.4%	36	43.9%	22	50.0%	59	30.0%	43	41.3%	85	53.8%	76	49.4%	379	42.4%	
2 1時間未満	55	35.5%	25	30.4%	14	31.8%	67	34.0%	35	33.7%	46	29.1%	45	29.2%	287	32.1%	
3 1時間	30	19.4%	15	18.3%	4	9.1%	36	18.3%	17	16.3%	18	11.4%	19	12.3%	139	15.5%	
4 2時間	9	5.8%	3	3.7%	3	6.8%	24	12.2%	3	2.9%	5	3.2%	10	6.5%	57	6.4%	
5 3時間	2	1.3%	3	3.7%	1	2.3%	5	2.5%	5	4.8%	2	1.3%	3	1.9%	21	2.4%	
6 4時間	0	0.0%	0	0.0%	0	0.0%	0	0.0%	0	0.0%	0	0.0%	0	0.0%	0	0.0%	
7 5時間	0	0.0%	0	0.0%	0	0.0%	0	0.0%	0	0.0%	1	0.6%	0	0.0%	1	0.1%	
8 6時間以上	1	0.6%	0	0.0%	0	0.0%	6	3.0%	1	1.0%	1	0.6%	1	0.7%	10	1.1%	
合計	155	100.0%	82	100.0%	44	100.0%	197	100.0%	104	100.0%	158	100.0%	154	100.0%	894	100.0%	

設問5_3 『学習や教養のための読書時間』は【1日】で何時間ですか

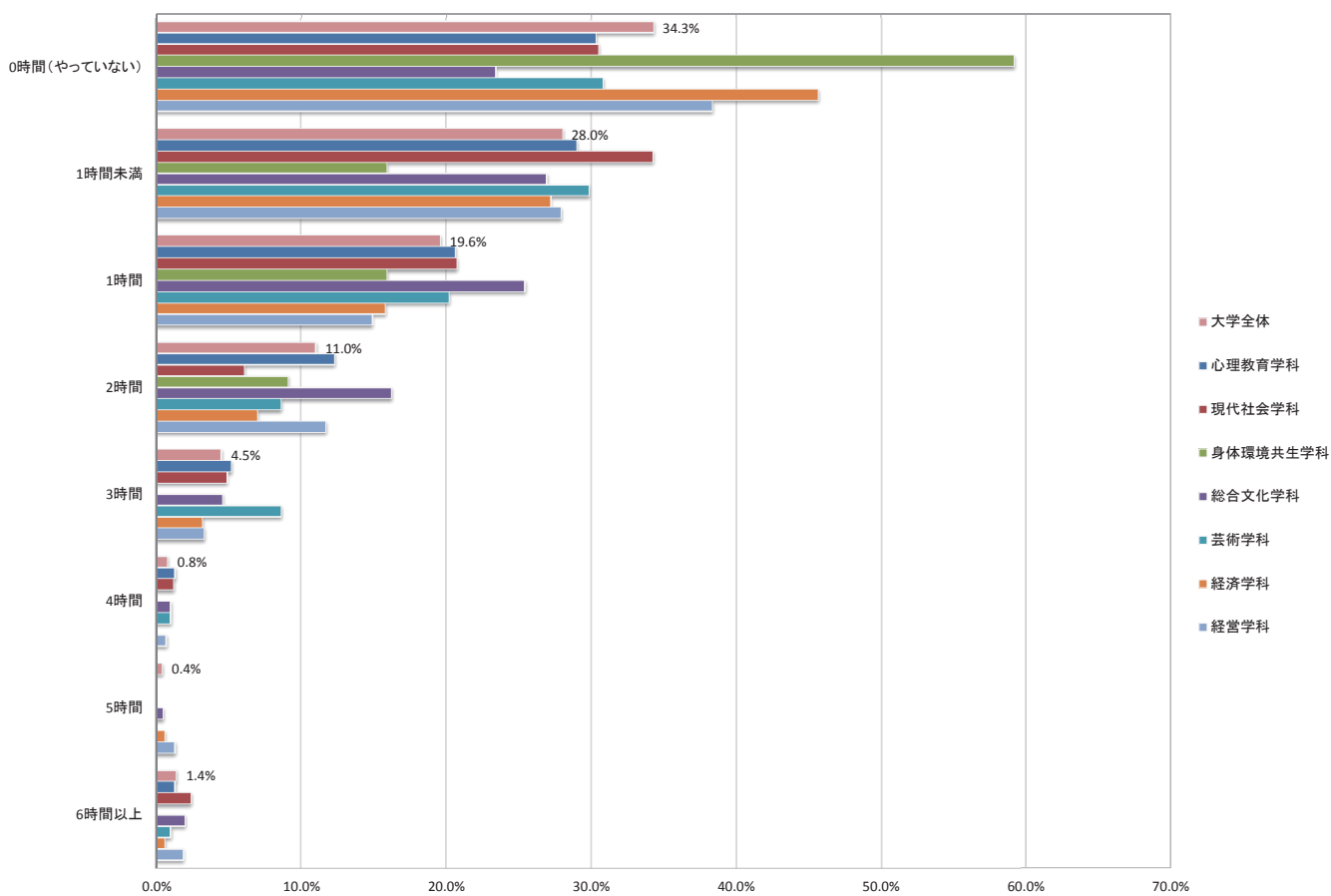


■ 2017年度学生満足度調査集計結果

【設問5_4】普段の時間の過ごし方について、『学習や教養以外のための読書時間』は【1日】で何時間ですか。

学部・学科/選択肢	現代人間学部						表現学部				経済経営学部				大学全体		備考
	心理教育学科		現代社会学科		身体環境共生学科		総合文化学科		芸術学科		経済学科		経営学科		回答数	%	
	回答数	%	回答数	%	回答数	%	回答数	%	回答数	%	回答数	%	回答数	%			
1 0時間（やっていない）	47	30.3%	25	30.5%	26	59.1%	46	23.4%	32	30.8%	72	45.6%	59	38.3%	307	34.3%	
2 1時間未満	45	29.0%	28	34.2%	7	15.9%	53	26.9%	31	29.8%	43	27.2%	43	27.9%	250	28.0%	
3 1時間	32	20.6%	17	20.7%	7	15.9%	50	25.4%	21	20.2%	25	15.8%	23	14.9%	175	19.6%	
4 2時間	19	12.3%	5	6.1%	4	9.1%	32	16.2%	9	8.6%	11	7.0%	18	11.7%	98	11.0%	
5 3時間	8	5.2%	4	4.9%	0	0.0%	9	4.6%	9	8.6%	5	3.2%	5	3.3%	40	4.5%	
6 4時間	2	1.3%	1	1.2%	0	0.0%	2	1.0%	1	1.0%	0	0.0%	1	0.7%	7	0.8%	
7 5時間	0	0.0%	0	0.0%	0	0.0%	1	0.5%	0	0.0%	1	0.6%	2	1.3%	4	0.4%	
8 6時間以上	2	1.3%	2	2.4%	0	0.0%	4	2.0%	1	1.0%	1	0.6%	3	1.9%	13	1.4%	
合計	155	100.0%	82	100.0%	44	100.0%	197	100.0%	104	100.0%	158	100.0%	154	100.0%	894	100.0%	

設問5_4 『学習や教養以外のための読書時間』は【1日】で何時間ですか

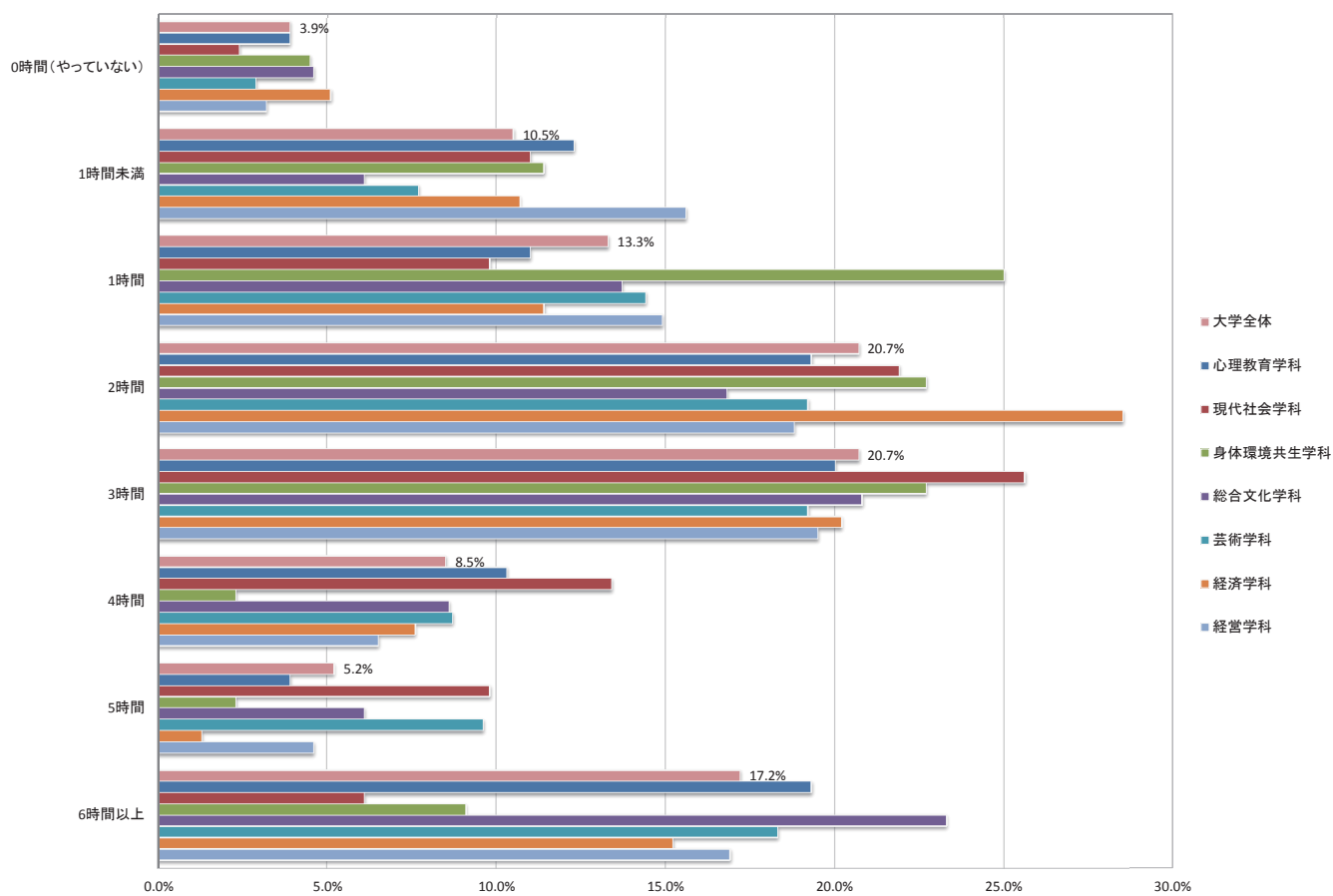


■ 2017年度学生満足度調査集計結果

【設問5_5】普段の時間の過ごし方について、『インターネットやSNSの時間』は【1日】で何時間ですか。

学部・学科/選択肢	現代人間学部						表現学部				経済経営学部				大学全体		備 考
	心理教育学科		現代社会学科		身体環境共生学科		総合文化学科		芸術学科		経済学科		経営学科				
	回答数	%	回答数	%	回答数	%	回答数	%	回答数	%	回答数	%	回答数	%	回答数	%	
1 0時間（やっていない）	6	3.9%	2	2.4%	2	4.5%	9	4.6%	3	2.9%	8	5.1%	5	3.2%	35	3.9%	
2 1時間未満	19	12.3%	9	11.0%	5	11.4%	12	6.1%	8	7.7%	17	10.7%	24	15.6%	94	10.5%	
3 1時間	17	11.0%	8	9.8%	11	25.0%	27	13.7%	15	14.4%	18	11.4%	23	14.9%	119	13.3%	
4 2時間	30	19.3%	18	21.9%	10	22.7%	33	16.8%	20	19.2%	45	28.5%	29	18.8%	185	20.7%	
5 3時間	31	20.0%	21	25.6%	10	22.7%	41	20.8%	20	19.2%	32	20.2%	30	19.5%	185	20.7%	
6 4時間	16	10.3%	11	13.4%	1	2.3%	17	8.6%	9	8.7%	12	7.6%	10	6.5%	76	8.5%	
7 5時間	6	3.9%	8	9.8%	1	2.3%	12	6.1%	10	9.6%	2	1.3%	7	4.6%	46	5.2%	
8 6時間以上	30	19.3%	5	6.1%	4	9.1%	46	23.3%	19	18.3%	24	15.2%	26	16.9%	154	17.2%	
合 計	155	100.0%	82	100.0%	44	100.0%	197	100.0%	104	100.0%	158	100.0%	154	100.0%	894	100.0%	

設問5_5 『インターネットやSNSの時間』は【1日】で何時間ですか

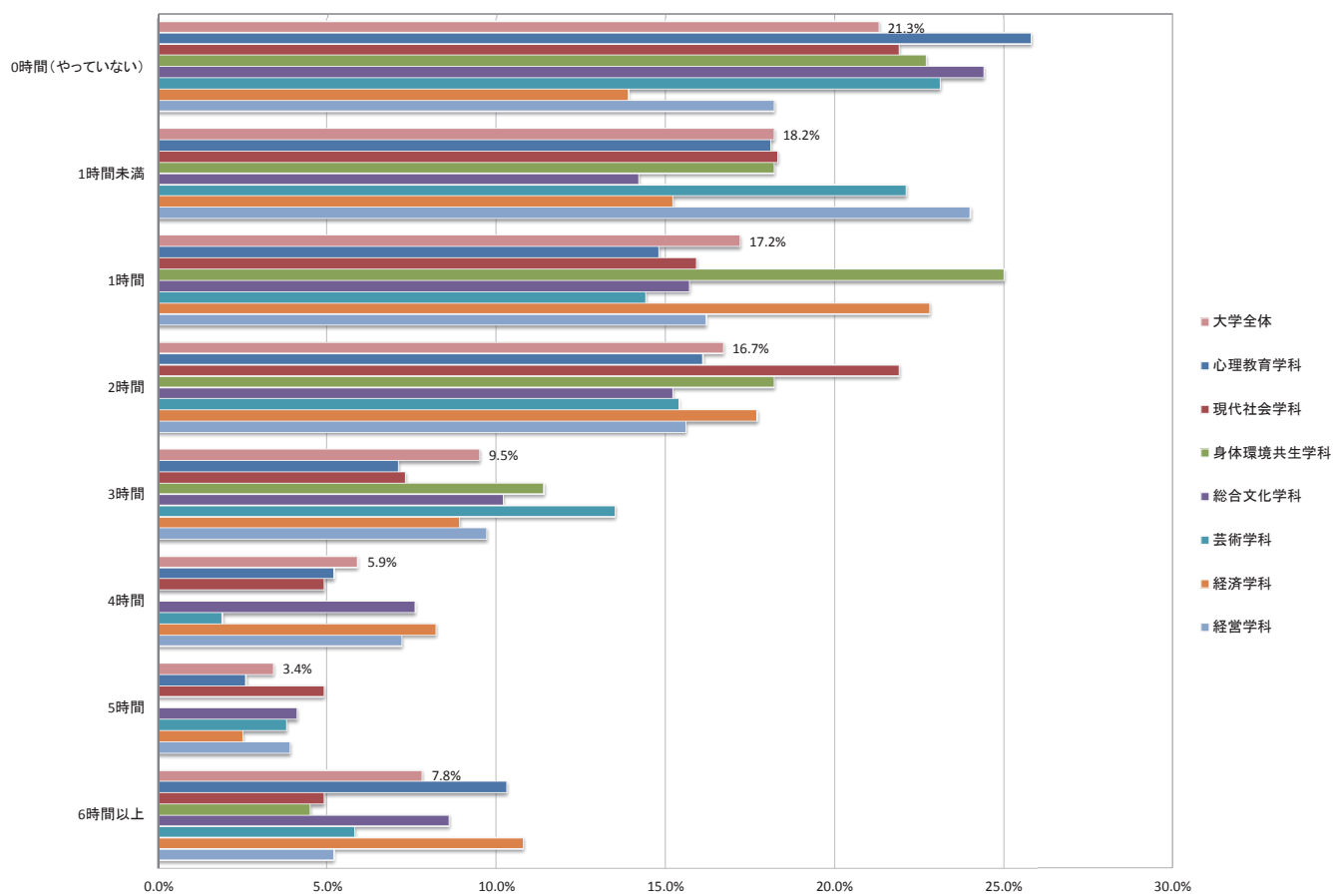


■ 2017年度学生満足度調査集計結果

【設問5_6】普段の時間の過ごし方について、『ゲームの時間』は【1日】で何時間ですか。

学部・学科/選択肢	現代人間学部						表現学部				経済経営学部				大学全体		備 考
	心理教育学科		現代社会学科		身体環境共生学科		総合文化学科		芸術学科		経済学科		経営学科				
	回答数	%	回答数	%	回答数	%	回答数	%	回答数	%	回答数	%	回答数	%	回答数	%	
1 0時間（やっていない）	40	25.8%	18	21.9%	10	22.7%	48	24.4%	24	23.1%	22	13.9%	28	18.2%	190	21.3%	
2 1時間未満	28	18.1%	15	18.3%	8	18.2%	28	14.2%	23	22.1%	24	15.2%	37	24.0%	163	18.2%	
3 1時間	23	14.8%	13	15.9%	11	25.0%	31	15.7%	15	14.4%	36	22.8%	25	16.2%	154	17.2%	
4 2時間	25	16.1%	18	21.9%	8	18.2%	30	15.2%	16	15.4%	28	17.7%	24	15.6%	149	16.7%	
5 3時間	11	7.1%	6	7.3%	5	11.4%	20	10.2%	14	13.5%	14	8.9%	15	9.7%	85	9.5%	
6 4時間	8	5.2%	4	4.9%	0	0.0%	15	7.6%	2	1.9%	13	8.2%	11	7.2%	53	5.9%	
7 5時間	4	2.6%	4	4.9%	0	0.0%	8	4.1%	4	3.8%	4	2.5%	6	3.9%	30	3.4%	
8 6時間以上	16	10.3%	4	4.9%	2	4.5%	17	8.6%	6	5.8%	17	10.8%	8	5.2%	70	7.8%	
合 計	155	100.0%	82	100.0%	44	100.0%	197	100.0%	104	100.0%	158	100.0%	154	100.0%	894	100.0%	

設問5_6 『ゲームの時間』は【1日】で何時間ですか

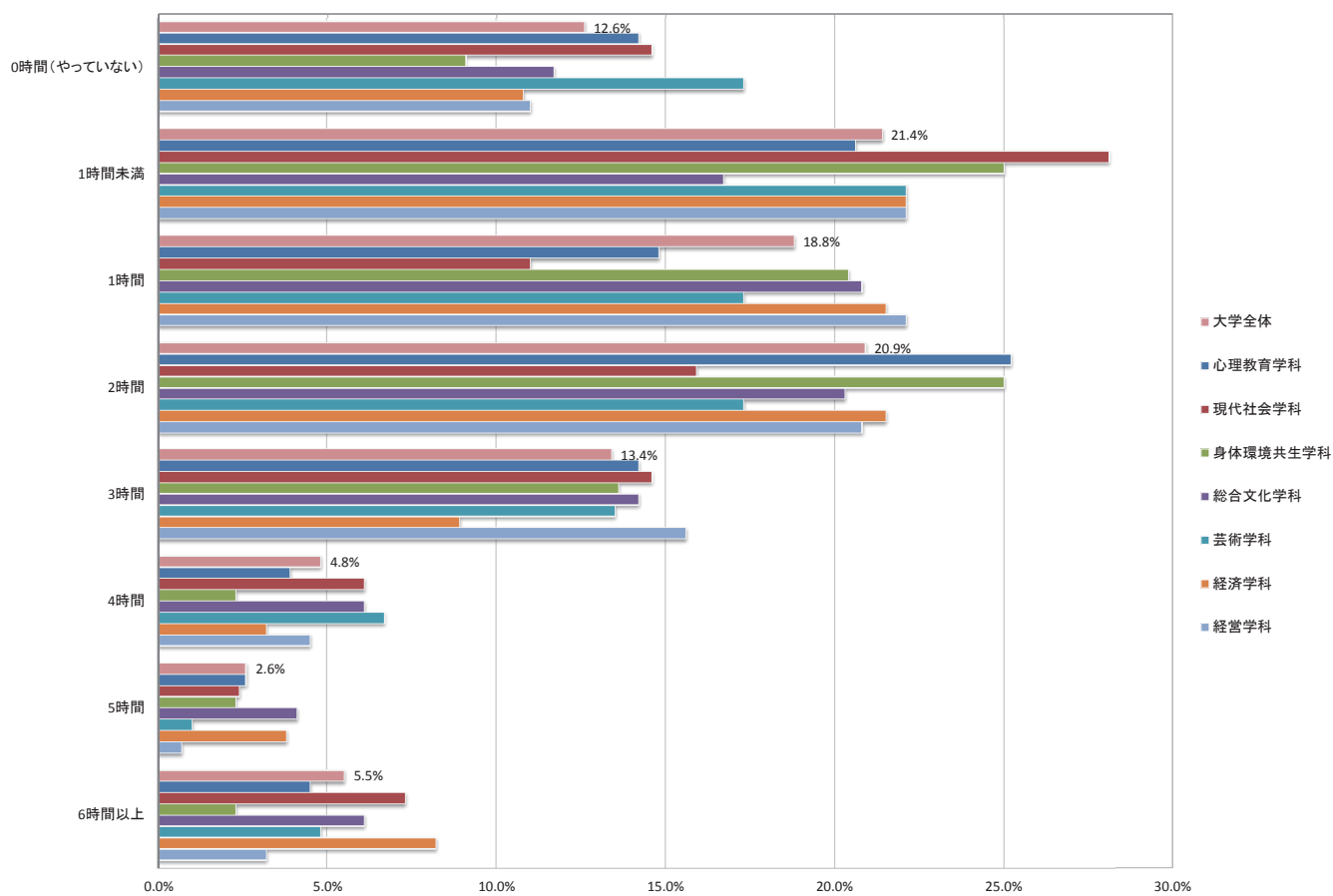


■ 2017年度学生満足度調査集計結果

【設問5_7】普段の時間の過ごし方について、『テレビやDVDなどの視聴時間』は【1日】で何時間ですか。

学部・学科/選択肢	現代人間学部						表現学部				経済経営学部				大学全体		備 考
	心理教育学科		現代社会学科		身体環境共生学科		総合文化学科		芸術学科		経済学科		経営学科		回答数	%	
	回答数	%	回答数	%	回答数	%	回答数	%	回答数	%	回答数	%	回答数	%			
1 0時間（やっていない）	22	14.2%	12	14.6%	4	9.1%	23	11.7%	18	17.3%	17	10.8%	17	11.0%	113	12.6%	
2 1時間未満	32	20.6%	23	28.1%	11	25.0%	33	16.7%	23	22.1%	35	22.1%	34	22.1%	191	21.4%	
3 1時間	23	14.8%	9	11.0%	9	20.4%	41	20.8%	18	17.3%	34	21.5%	34	22.1%	168	18.8%	
4 2時間	39	25.2%	13	15.9%	11	25.0%	40	20.3%	18	17.3%	34	21.5%	32	20.8%	187	20.9%	
5 3時間	22	14.2%	12	14.6%	6	13.6%	28	14.2%	14	13.5%	14	8.9%	24	15.6%	120	13.4%	
6 4時間	6	3.9%	5	6.1%	1	2.3%	12	6.1%	7	6.7%	5	3.2%	7	4.5%	43	4.8%	
7 5時間	4	2.6%	2	2.4%	1	2.3%	8	4.1%	1	1.0%	6	3.8%	1	0.7%	23	2.6%	
8 6時間以上	7	4.5%	6	7.3%	1	2.3%	12	6.1%	5	4.8%	13	8.2%	5	3.2%	49	5.5%	
合 計	155	100.0%	82	100.0%	44	100.0%	197	100.0%	104	100.0%	158	100.0%	154	100.0%	894	100.0%	

設問5_7 『テレビやDVDなどの視聴時間』は【1日】で何時間ですか

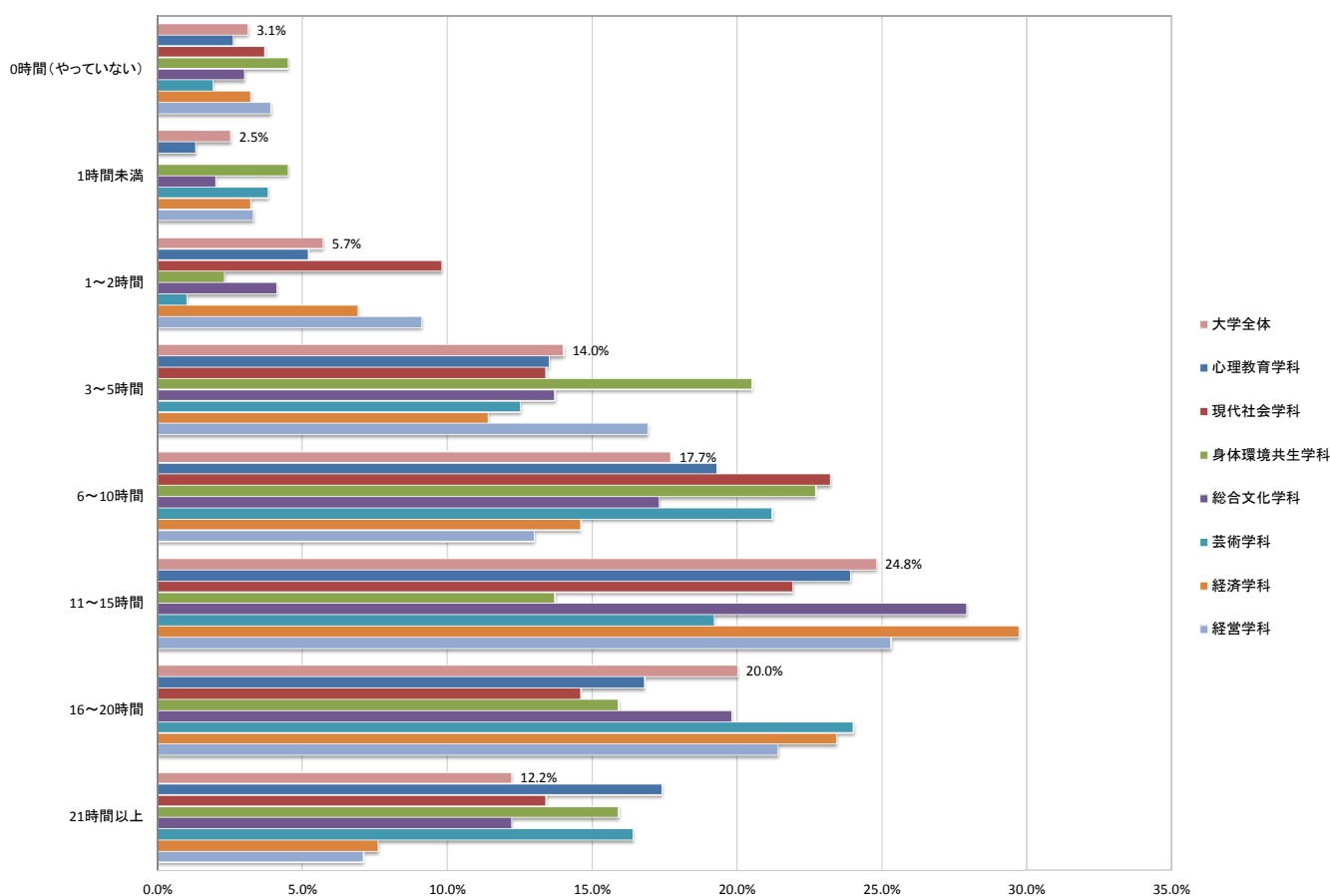


■ 2017年度学生満足度調査集計結果

【設問6_1】普段の時間の過ごし方について、『大学の授業への出席』は【1週間（月曜日～日曜日）】で何時間ですか。

学部・学科/選択肢	現代人間学部						表現学部				経済経営学部				大学全体		備考
	心理教育学科		現代社会学科		身体環境共生学科		総合文化学科		芸術学科		経済学科		経営学科		回答数	%	
	回答数	%	回答数	%	回答数	%	回答数	%	回答数	%	回答数	%	回答数	%			
1 0時間（やっていない）	4	2.6%	3	3.7%	2	4.5%	6	3.0%	2	1.9%	5	3.2%	6	3.9%	28	3.1%	
2 1時間未満	2	1.3%	0	0.0%	2	4.5%	4	2.0%	4	3.8%	5	3.2%	5	3.3%	22	2.5%	
3 1～2時間	8	5.2%	8	9.8%	1	2.3%	8	4.1%	1	1.0%	11	6.9%	14	9.1%	51	5.7%	
4 3～5時間	21	13.5%	11	13.4%	9	20.5%	27	13.7%	13	12.5%	18	11.4%	26	16.9%	125	14.0%	
5 6～10時間	30	19.3%	19	23.2%	10	22.7%	34	17.3%	22	21.2%	23	14.6%	20	13.0%	158	17.7%	
6 11～15時間	37	23.9%	18	21.9%	6	13.7%	55	27.9%	20	19.2%	47	29.7%	39	25.3%	222	24.8%	
7 16～20時間	26	16.8%	12	14.6%	7	15.9%	39	19.8%	25	24.0%	37	23.4%	33	21.4%	179	20.0%	
8 21時間以上	27	17.4%	11	13.4%	7	15.9%	24	12.2%	17	16.4%	12	7.6%	11	7.1%	109	12.2%	
合計	155	100.0%	82	100.0%	44	100.0%	197	100.0%	104	100.0%	158	100.0%	154	100.0%	894	100.0%	

設問6_1 『大学の授業への出席』は【1週間（月～日曜日）】で何時間ですか

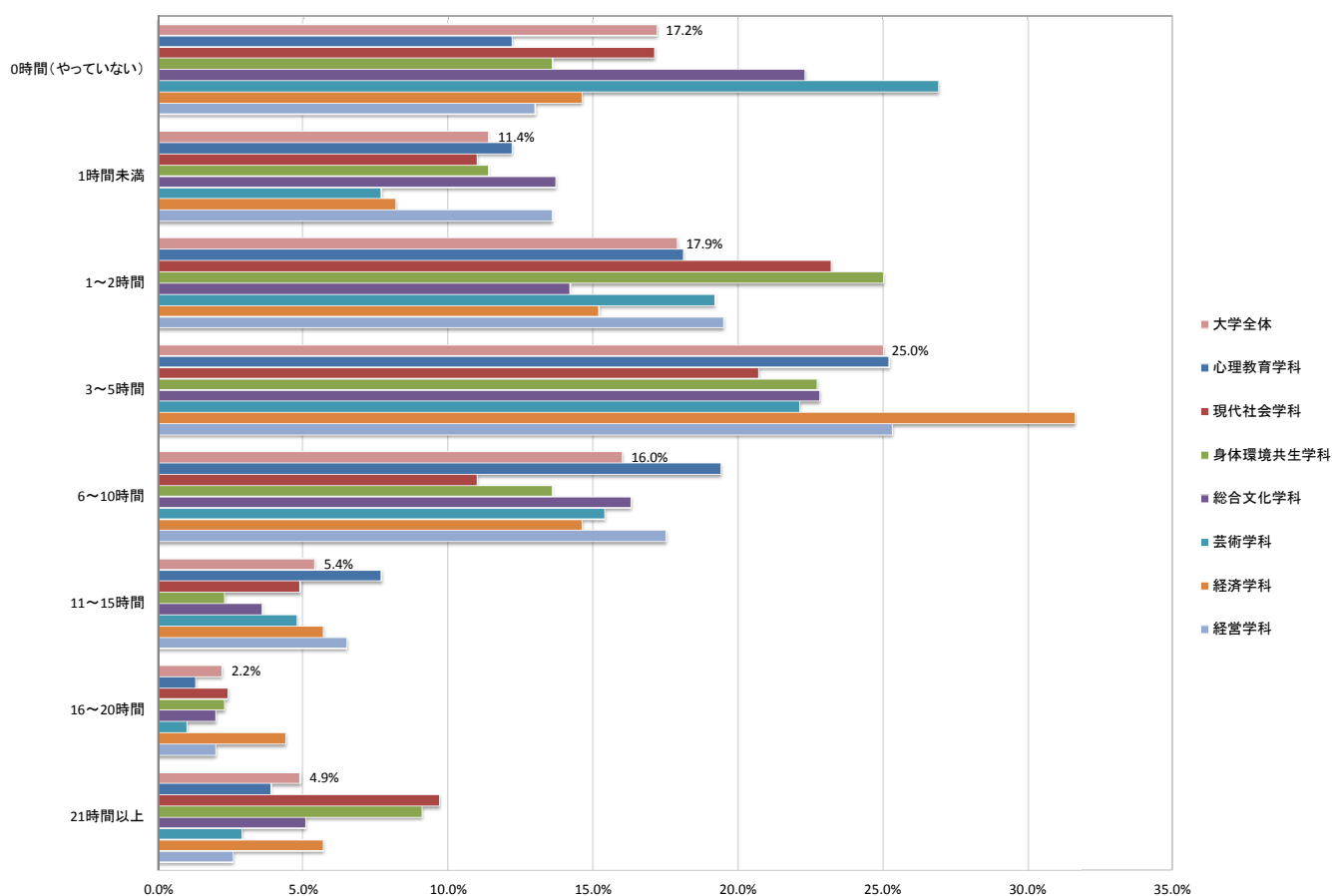


■ 2017年度学生満足度調査集計結果

【設問6_2】普段の時間の過ごし方について、『友だちと会う、遊ぶ時間』は【1週間（月曜日～日曜日）】で何時間ですか。

学部・学科/選択肢	現代人間学部						表現学部				経済経営学部				大学全体		備考
	心理教育学科		現代社会学科		身体環境共生学科		総合文化学科		芸術学科		経済学科		経営学科		回答数	%	
	回答数	%	回答数	%	回答数	%	回答数	%	回答数	%	回答数	%	回答数	%			
1 0時間（やっていない）	19	12.2%	14	17.1%	6	13.6%	44	22.3%	28	26.9%	23	14.6%	20	13.0%	154	17.2%	
2 1時間未満	19	12.2%	9	11.0%	5	11.4%	27	13.7%	8	7.7%	13	8.2%	21	13.6%	102	11.4%	
3 1～2時間	28	18.1%	19	23.2%	11	25.0%	28	14.2%	20	19.2%	24	15.2%	30	19.5%	160	17.9%	
4 3～5時間	39	25.2%	17	20.7%	10	22.7%	45	22.8%	23	22.1%	50	31.6%	39	25.3%	223	25.0%	
5 6～10時間	30	19.4%	9	11.0%	6	13.6%	32	16.3%	16	15.4%	23	14.6%	27	17.5%	143	16.0%	
6 11～15時間	12	7.7%	4	4.9%	1	2.3%	7	3.6%	5	4.8%	9	5.7%	10	6.5%	48	5.4%	
7 16～20時間	2	1.3%	2	2.4%	1	2.3%	4	2.0%	1	1.0%	7	4.4%	3	2.0%	20	2.2%	
8 21時間以上	6	3.9%	8	9.7%	4	9.1%	10	5.1%	3	2.9%	9	5.7%	4	2.6%	44	4.9%	
合計	155	100.0%	82	100.0%	44	100.0%	197	100.0%	104	100.0%	158	100.0%	154	100.0%	894	100.0%	

設問6_2 『友だちと会う、遊ぶ時間』は【1週間（月～日曜日）】で何時間ですか

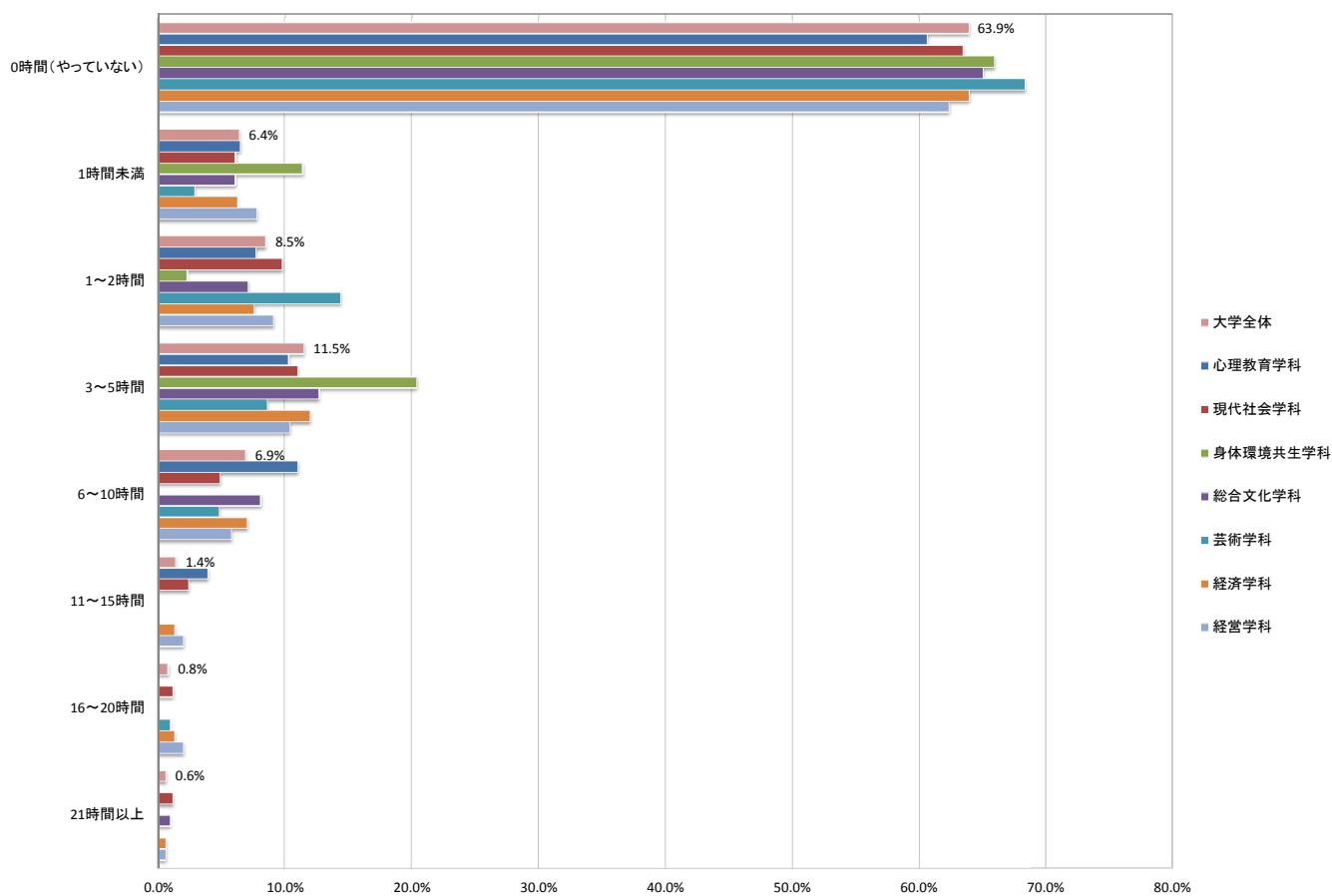


■ 2017年度学生満足度調査集計結果

【設問6_3】普段の時間の過ごし方について、『サークルや部活動の時間』は【1週間（月曜日～日曜日）】で何時間ですか。

学部・学科/選択肢	現代人間学部						表現学部				経済経営学部				大学全体		備考
	心理教育学科		現代社会学科		身体環境共生学科		総合文化学科		芸術学科		経済学科		経営学科		回答数	%	
	回答数	%	回答数	%	回答数	%	回答数	%	回答数	%	回答数	%	回答数	%			
1 0時間（やっていない）	94	60.6%	52	63.4%	29	65.9%	128	65.0%	71	68.3%	101	63.9%	96	62.3%	571	63.9%	
2 1時間未満	10	6.5%	5	6.1%	5	11.4%	12	6.1%	3	2.9%	10	6.3%	12	7.8%	57	6.4%	
3 1～2時間	12	7.7%	8	9.8%	1	2.3%	14	7.1%	15	14.4%	12	7.6%	14	9.1%	76	8.5%	
4 3～5時間	16	10.3%	9	11.0%	9	20.4%	25	12.7%	9	8.6%	19	12.0%	16	10.4%	103	11.5%	
5 6～10時間	17	11.0%	4	4.9%	0	0.0%	16	8.1%	5	4.8%	11	7.0%	9	5.8%	62	6.9%	
6 11～15時間	6	3.9%	2	2.4%	0	0.0%	0	0.0%	0	0.0%	2	1.3%	3	2.0%	13	1.4%	
7 16～20時間	0	0.0%	1	1.2%	0	0.0%	0	0.0%	1	1.0%	2	1.3%	3	2.0%	7	0.8%	
8 21時間以上	0	0.0%	1	1.2%	0	0.0%	2	1.0%	0	0.0%	1	0.6%	1	0.6%	5	0.6%	
合計	155	100.0%	82	100.0%	44	100.0%	197	100.0%	104	100.0%	158	100.0%	154	100.0%	894	100.0%	

設問6_3 『サークルや部活動の時間』は【1週間（月～日曜日）】で何時間ですか

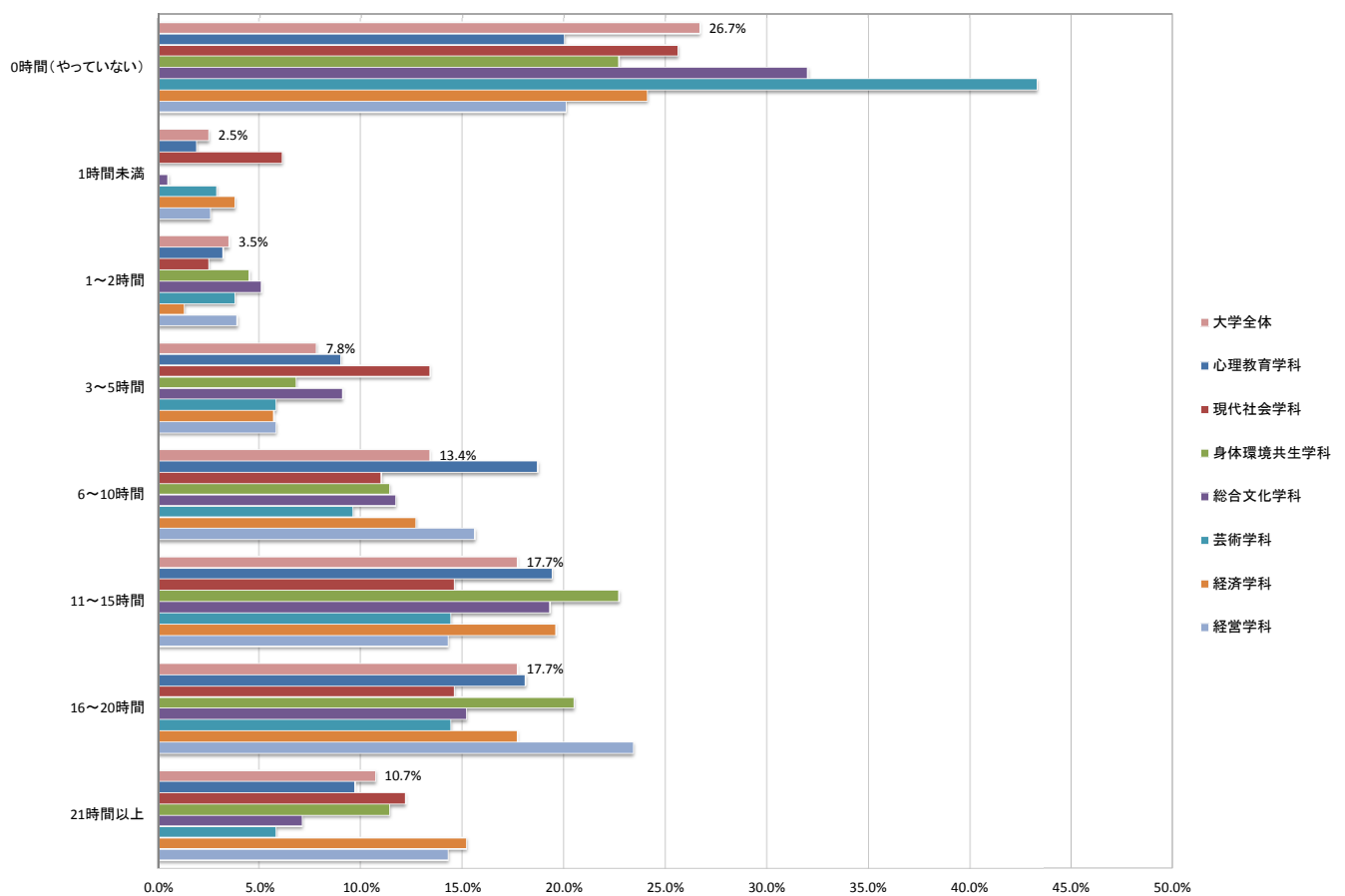


■ 2017年度学生満足度調査集計結果

【設問6_4】普段の時間の過ごし方について、『アルバイトの時間』は【1週間（月曜日～日曜日）】で何時間ですか。

学部・学科/選択肢	現代人間学部						表現学部				経済経営学部				大学全体		備考
	心理教育学科		現代社会学科		身体環境共生学科		総合文化学科		芸術学科		経済学科		経営学科		回答数	%	
	回答数	%	回答数	%	回答数	%	回答数	%	回答数	%	回答数	%	回答数	%			
1 0時間（やっていない）	31	20.0%	21	25.6%	10	22.7%	63	32.0%	45	43.3%	38	24.1%	31	20.1%	239	26.7%	
2 1時間未満	3	1.9%	5	6.1%	0	0.0%	1	0.5%	3	2.9%	6	3.8%	4	2.6%	22	2.5%	
3 1～2時間	5	3.2%	2	2.5%	2	4.5%	10	5.1%	4	3.8%	2	1.3%	6	3.9%	31	3.5%	
4 3～5時間	14	9.0%	11	13.4%	3	6.8%	18	9.1%	6	5.8%	9	5.7%	9	5.8%	70	7.8%	
5 6～10時間	29	18.7%	9	11.0%	5	11.4%	23	11.7%	10	9.6%	20	12.7%	24	15.6%	120	13.4%	
6 11～15時間	30	19.4%	12	14.6%	10	22.7%	38	19.3%	15	14.4%	31	19.6%	22	14.3%	158	17.7%	
7 16～20時間	28	18.1%	12	14.6%	9	20.5%	30	15.2%	15	14.4%	28	17.7%	36	23.4%	158	17.7%	
8 21時間以上	15	9.7%	10	12.2%	5	11.4%	14	7.1%	6	5.8%	24	15.2%	22	14.3%	96	10.7%	
合計	155	100.0%	82	100.0%	44	100.0%	197	100.0%	104	100.0%	158	100.1%	154	100.0%	894	100.0%	

設問6_4 『アルバイトの時間』は【1週間（月～日曜日）】で何時間ですか

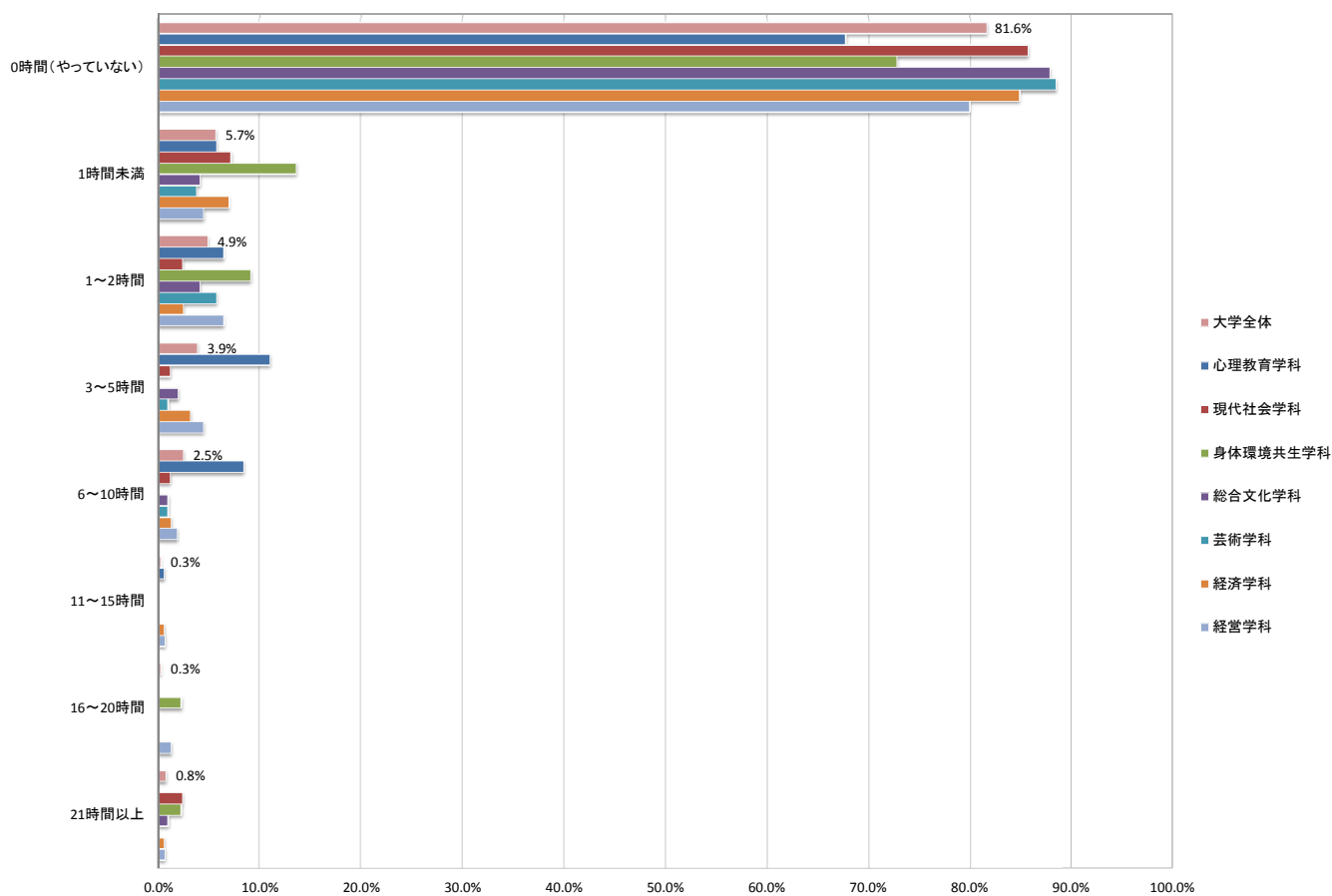


■ 2017年度学生満足度調査集計結果

【設問6_5】普段の時間の過ごし方について、『社会活動（ボランティア、NPO活動などを含む）の時間』は【1週間（月曜日～日曜日）】で何時間ですか。

学部・学科/選択肢	現代人間学部						表現学部				経済経営学部				大学全体		備考
	心理教育学科		現代社会学科		身体環境共生学科		総合文化学科		芸術学科		経済学科		経営学科		回答数	%	
	回答数	%	回答数	%	回答数	%	回答数	%	回答数	%	回答数	%	回答数	%			
1 0時間（やっていない）	105	67.7%	71	85.6%	32	72.7%	173	87.8%	92	88.4%	134	84.8%	123	79.9%	730	81.6%	
2 1時間未満	9	5.8%	6	7.2%	6	13.6%	8	4.1%	4	3.8%	11	7.0%	7	4.5%	51	5.7%	
3 1～2時間	10	6.5%	2	2.4%	4	9.1%	8	4.1%	6	5.8%	4	2.5%	10	6.5%	44	4.9%	
4 3～5時間	17	11.0%	1	1.2%	0	0.0%	4	2.0%	1	1.0%	5	3.2%	7	4.5%	35	3.9%	
5 6～10時間	13	8.4%	1	1.2%	0	0.0%	2	1.0%	1	1.0%	2	1.3%	3	1.9%	22	2.5%	
6 11～15時間	1	0.6%	0	0.0%	0	0.0%	0	0.0%	0	0.0%	1	0.6%	1	0.7%	3	0.3%	
7 16～20時間	0	0.0%	0	0.0%	1	2.3%	0	0.0%	0	0.0%	0	0.0%	2	1.3%	3	0.3%	
8 21時間以上	0	0.0%	2	2.4%	1	2.3%	2	1.0%	0	0.0%	1	0.6%	1	0.7%	7	0.8%	
合計	155	100.0%	83	100.0%	44	100.0%	197	100.0%	104	100.0%	158	100.0%	154	100.0%	895	100.0%	

設問6_5 『社会活動（ボランティア、NPO活動などを含む）の時間』は【1週間（月～日曜日）】で何時間ですか

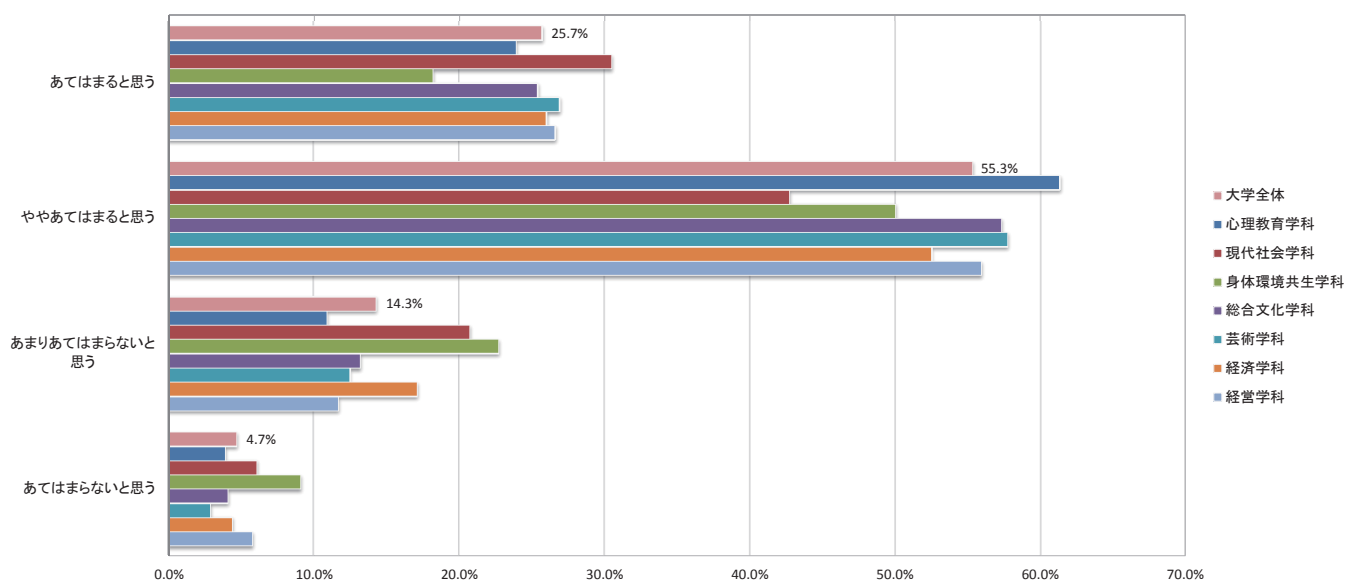


■ 2017年度学生満足度調査集計結果

【設問7_1】あなたは、和光大学の【授業】について、『Webシラバスの記載内容に基づいて進められる授業が多い』と思いますか。

学部・学科/選択肢	現代人間学部						表現学部				経済経営学部				大学全体		備考
	心理教育学科		現代社会学科		身体環境共生学科		総合文化学科		芸術学科		経済学科		経営学科		回答数	%	
	回答数	%	回答数	%	回答数	%	回答数	%	回答数	%	回答数	%	回答数	%			
1 あてはまると思う	37	23.9%	25	30.5%	8	18.2%	50	25.4%	28	26.0%	41	26.0%	41	26.6%	230	25.7%	
2 ややあてはまると思う	95	61.3%	35	42.7%	22	50.0%	113	57.3%	60	57.7%	83	52.5%	86	55.9%	494	55.3%	
3 あまりあてはまらないと思う	17	10.9%	17	20.7%	10	22.7%	26	13.2%	13	12.5%	27	17.1%	18	11.7%	128	14.3%	
4 あてはまらないと思う	6	3.9%	5	6.1%	4	9.1%	8	4.1%	3	2.9%	7	4.4%	9	5.8%	42	4.7%	
合計	155	100.0%	82	100.0%	44	100.0%	197	100.0%	104	100.0%	158	100.0%	154	100.0%	894	100.0%	

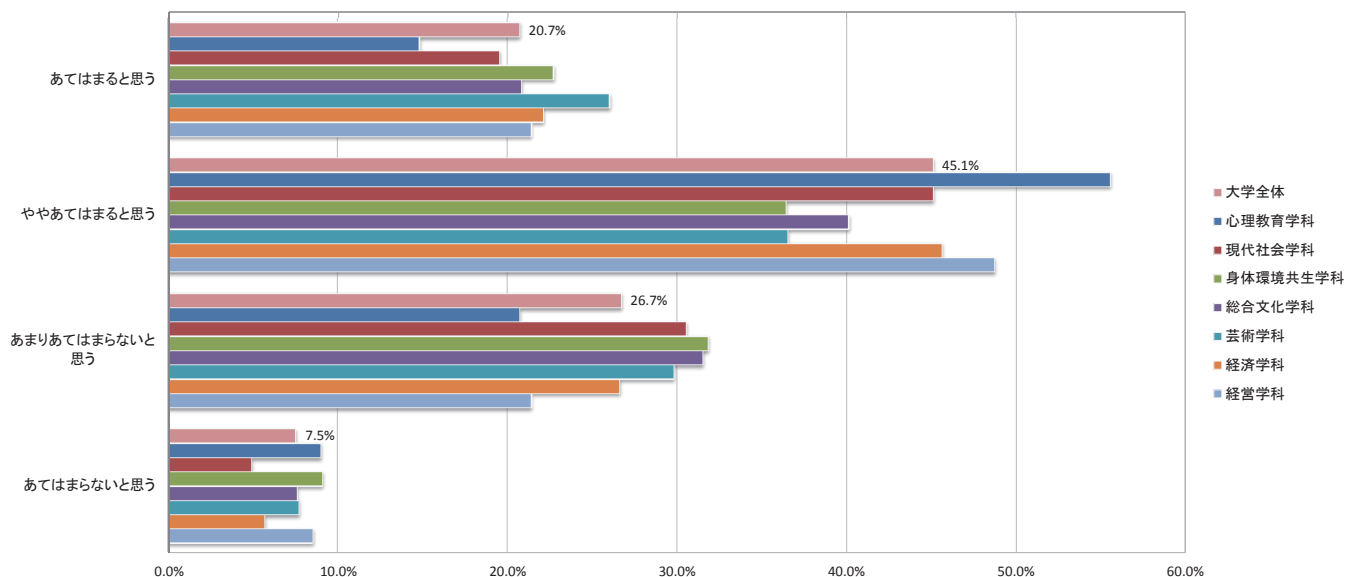
設問7_1 『Webシラバスの記載内容に基づいて進められる授業が多い』と思いますか



【設問7_2】あなたは、和光大学の【授業】について、『大学での学習方法を学ぶ授業が充実している』と思いますか。

学部・学科/選択肢	現代人間学部						表現学部				経済経営学部				大学全体		備考
	心理教育学科		現代社会学科		身体環境共生学科		総合文化学科		芸術学科		経済学科		経営学科		回答数	%	
	回答数	%	回答数	%	回答数	%	回答数	%	回答数	%	回答数	%	回答数	%			
1 あてはまると思う	23	14.8%	16	19.5%	10	22.7%	41	20.8%	27	26.0%	35	22.1%	33	21.4%	185	20.7%	
2 ややあてはまると思う	86	55.5%	37	45.1%	16	36.4%	79	40.1%	38	36.5%	72	45.6%	75	48.7%	403	45.1%	
3 あまりあてはまらないと思う	32	20.7%	25	30.5%	14	31.8%	62	31.5%	31	29.8%	42	26.6%	33	21.4%	239	26.7%	
4 あてはまらないと思う	14	9.0%	4	4.9%	4	9.1%	15	7.6%	8	7.7%	9	5.7%	13	8.5%	67	7.5%	
合計	155	100.0%	82	100.0%	44	100.0%	197	100.0%	104	100.0%	158	100.0%	154	100.0%	894	100.0%	

設問7_2 『大学での学習方法を学ぶ授業が充実している』と思いますか

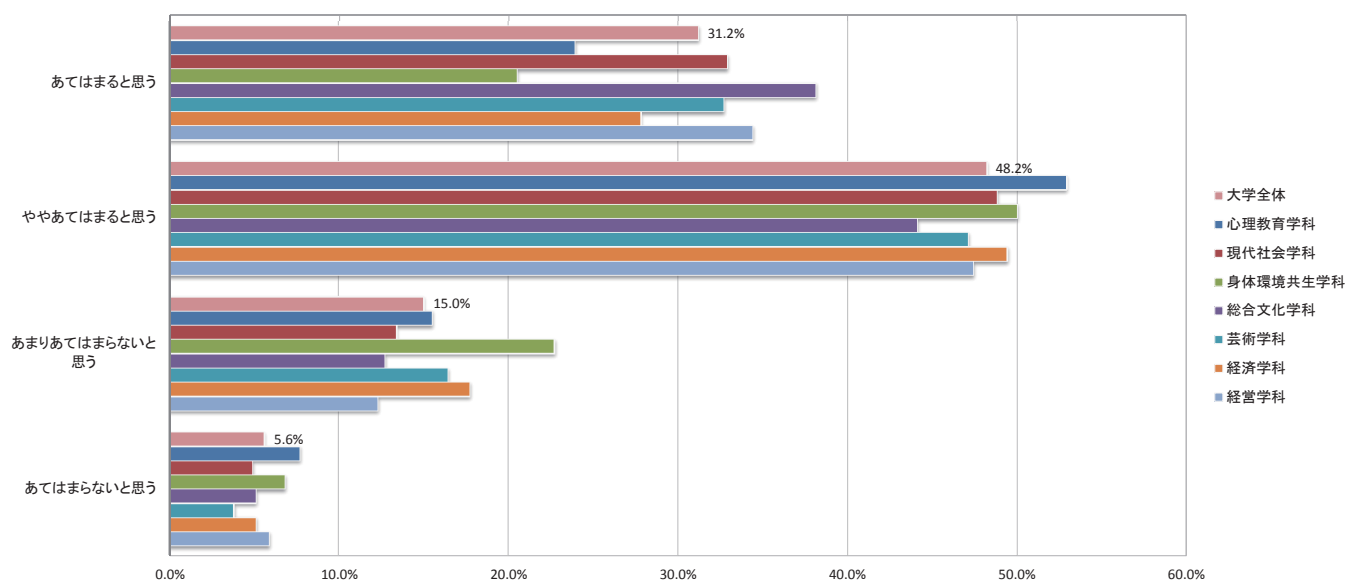


■ 2017年度学生満足度調査集計結果

【設問7_3】あなたは、和光大学の【授業】について、『幅広い教養が身につく授業が充実している』と思いますか。

学部・学科/選択肢	現代人間学部						表現学部				経済経営学部				大学全体		備考
	心理教育学科		現代社会学科		身体環境共生学科		総合文化学科		芸術学科		経済学科		経営学科		回答数	%	
	回答数	%	回答数	%	回答数	%	回答数	%	回答数	%	回答数	%	回答数	%			
1 あてはまると思う	37	23.9%	27	32.9%	9	20.5%	75	38.1%	34	32.7%	44	27.8%	53	34.4%	279	31.2%	
2 ややあてはまると思う	82	52.9%	40	48.8%	22	50.0%	87	44.1%	49	47.1%	78	49.4%	73	47.4%	431	48.2%	
3 あまりあてはまらないと思う	24	15.5%	11	13.4%	10	22.7%	25	12.7%	17	16.4%	28	17.7%	19	12.3%	134	15.0%	
4 あてはまらないと思う	12	7.7%	4	4.9%	3	6.8%	10	5.1%	4	3.8%	8	5.1%	9	5.9%	50	5.6%	
合計	155	100.0%	82	100.0%	44	100.0%	197	100.0%	104	100.0%	158	100.0%	154	100.0%	894	100.0%	

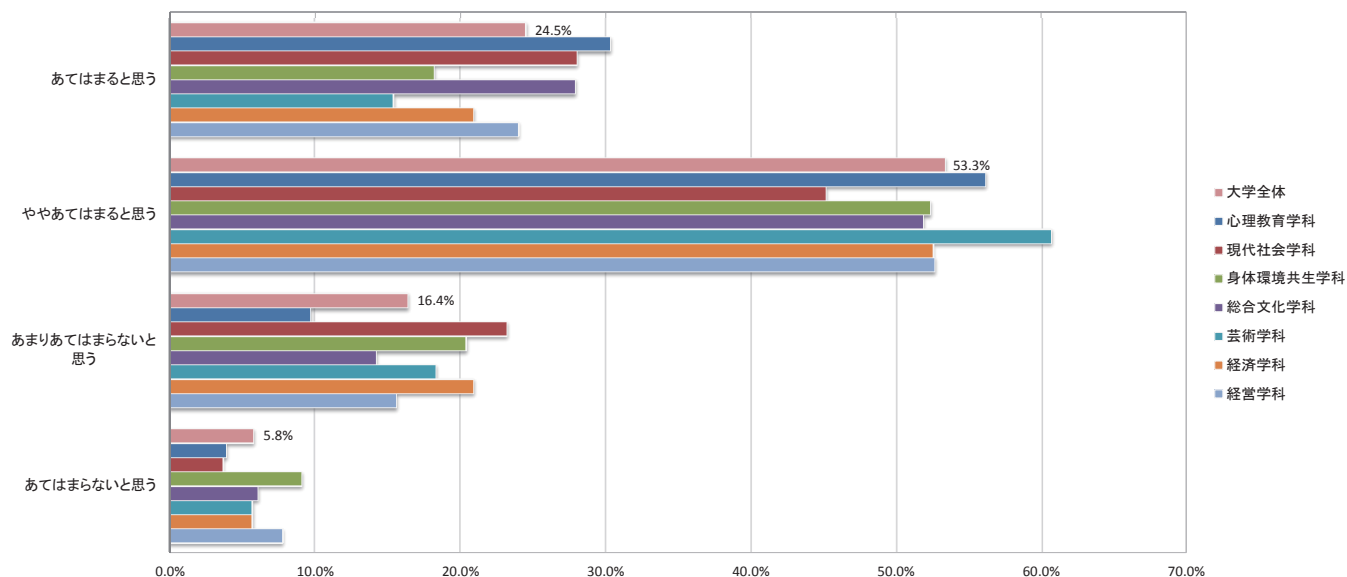
設問7_3 『幅広い教養が身につく授業が充実している』と思いますか



【設問7_4】あなたは、和光大学の【授業】について、『専門教育の授業が充実している』と思いますか。

学部・学科/選択肢	現代人間学部						表現学部				経済経営学部				大学全体		備考
	心理教育学科		現代社会学科		身体環境共生学科		総合文化学科		芸術学科		経済学科		経営学科		回答数	%	
	回答数	%	回答数	%	回答数	%	回答数	%	回答数	%	回答数	%	回答数	%			
1 あてはまると思う	47	30.3%	23	28.0%	8	18.2%	55	27.9%	16	15.4%	33	20.9%	37	24.0%	219	24.5%	
2 ややあてはまると思う	87	56.1%	37	45.1%	23	52.3%	102	51.8%	63	60.6%	83	52.5%	81	52.6%	476	53.3%	
3 あまりあてはまらないと思う	15	9.7%	19	23.2%	9	20.4%	28	14.2%	19	18.3%	33	20.9%	24	15.6%	147	16.4%	
4 あてはまらないと思う	6	3.9%	3	3.7%	4	9.1%	12	6.1%	6	5.7%	9	5.7%	12	7.8%	52	5.8%	
合計	155	100.0%	82	100.0%	44	100.0%	197	100.0%	104	100.0%	158	100.0%	154	100.0%	894	100.0%	

設問7_4 『専門教育の授業が充実している』と思いますか

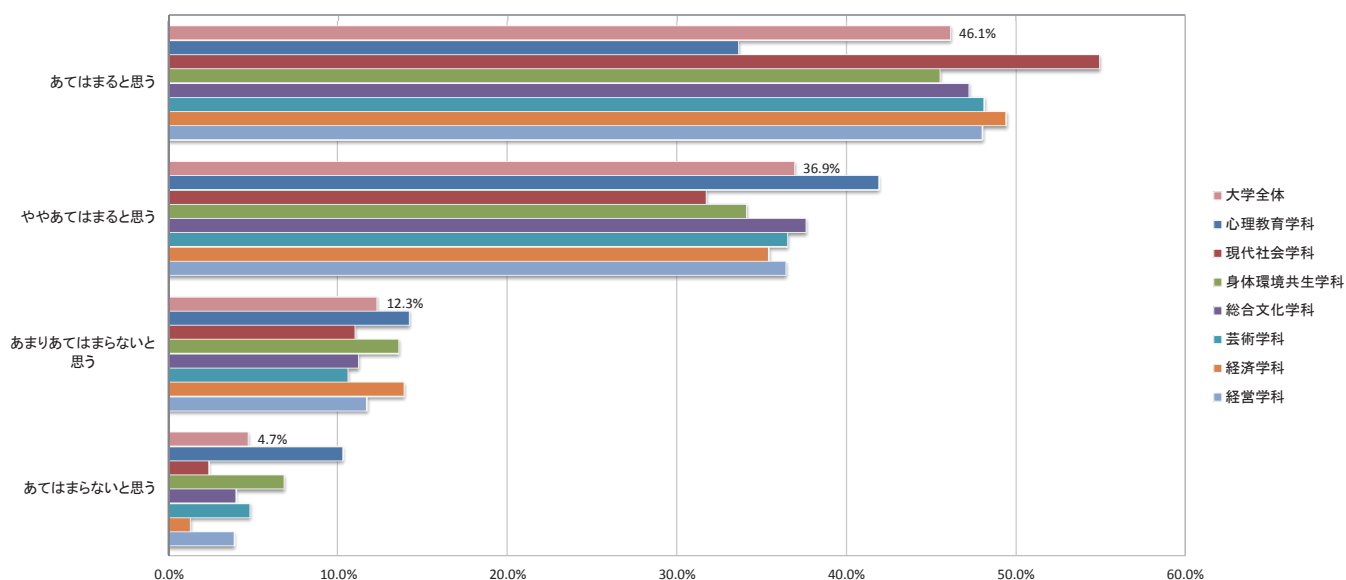


■ 2017年度学生満足度調査集計結果

【設問7_5】あなたは、和光大学の【授業】について、『他学部や他学科の授業を受講しやすい』と思いますか。

学部・学科/選択肢	現代人間学部						表現学部				経済経営学部				大学全体		備考
	心理教育学科		現代社会学科		身体環境共生学科		総合文化学科		芸術学科		経済学科		経営学科		回答数	%	
	回答数	%	回答数	%	回答数	%	回答数	%	回答数	%	回答数	%	回答数	%			
1 あてはまると思う	52	33.6%	45	54.9%	20	45.5%	93	47.2%	50	48.1%	78	49.4%	74	48.0%	412	46.1%	
2 ややあてはまると思う	65	41.9%	26	31.7%	15	34.1%	74	37.6%	38	36.5%	56	35.4%	56	36.4%	330	36.9%	
3 あまりあてはまらないと思う	22	14.2%	9	11.0%	6	13.6%	22	11.2%	11	10.6%	22	13.9%	18	11.7%	110	12.3%	
4 あてはまらないと思う	16	10.3%	2	2.4%	3	6.8%	8	4.0%	5	4.8%	2	1.3%	6	3.9%	42	4.7%	
合計	155	100.0%	82	100.0%	44	100.0%	197	100.0%	104	100.0%	158	100.0%	154	100.0%	894	100.0%	

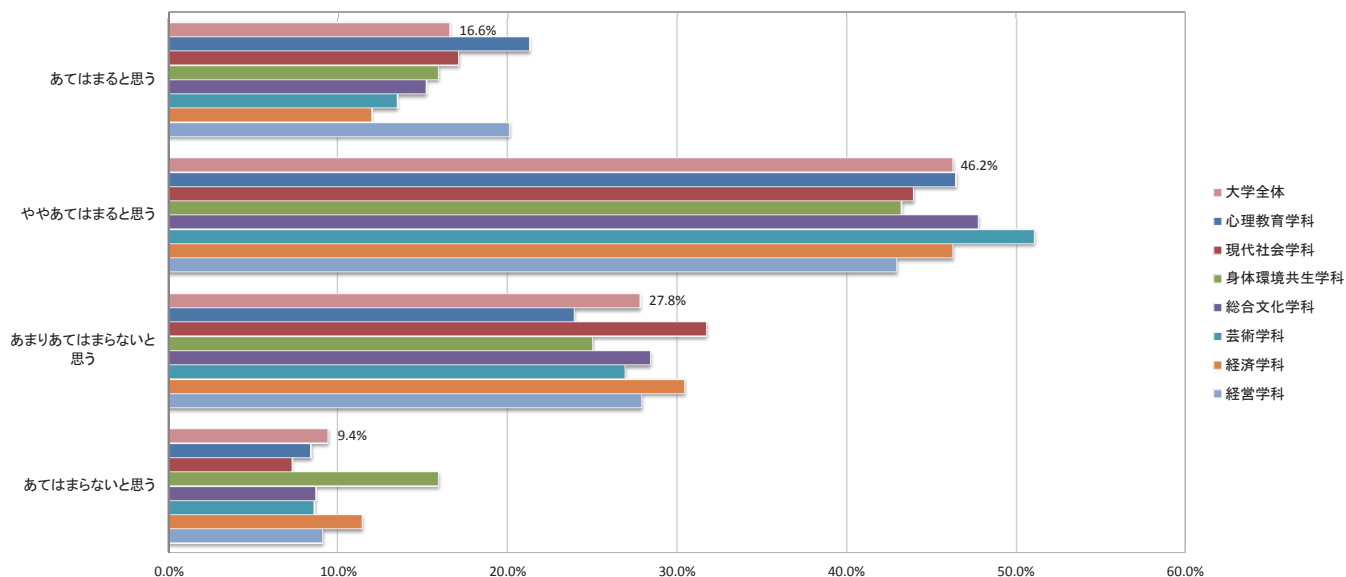
設問7_5 『他学部や他学科の授業を受講しやすい』と思いますか



【設問7_6】あなたは、和光大学の【授業】について、『資格・免許取得に役立つ授業が充実している』と思いますか。

学部・学科/選択肢	現代人間学部						表現学部				経済経営学部				大学全体		備考
	心理教育学科		現代社会学科		身体環境共生学科		総合文化学科		芸術学科		経済学科		経営学科		回答数	%	
	回答数	%	回答数	%	回答数	%	回答数	%	回答数	%	回答数	%	回答数	%			
1 あてはまると思う	33	21.3%	14	17.1%	7	15.9%	30	15.2%	14	13.5%	19	12.0%	31	20.1%	148	16.6%	
2 ややあてはまると思う	72	46.4%	36	43.9%	19	43.2%	94	47.7%	53	51.0%	73	46.2%	66	42.9%	413	46.2%	
3 あまりあてはまらないと思う	37	23.9%	26	31.7%	11	25.0%	56	28.4%	28	26.9%	48	30.4%	43	27.9%	249	27.8%	
4 あてはまらないと思う	13	8.4%	6	7.3%	7	15.9%	17	8.7%	9	8.6%	18	11.4%	14	9.1%	84	9.4%	
合計	155	100.0%	82	100.0%	44	100.0%	197	100.0%	104	100.0%	158	100.0%	154	100.0%	894	100.0%	

設問7_6 『資格・免許取得に役立つ授業が充実している』と思いますか

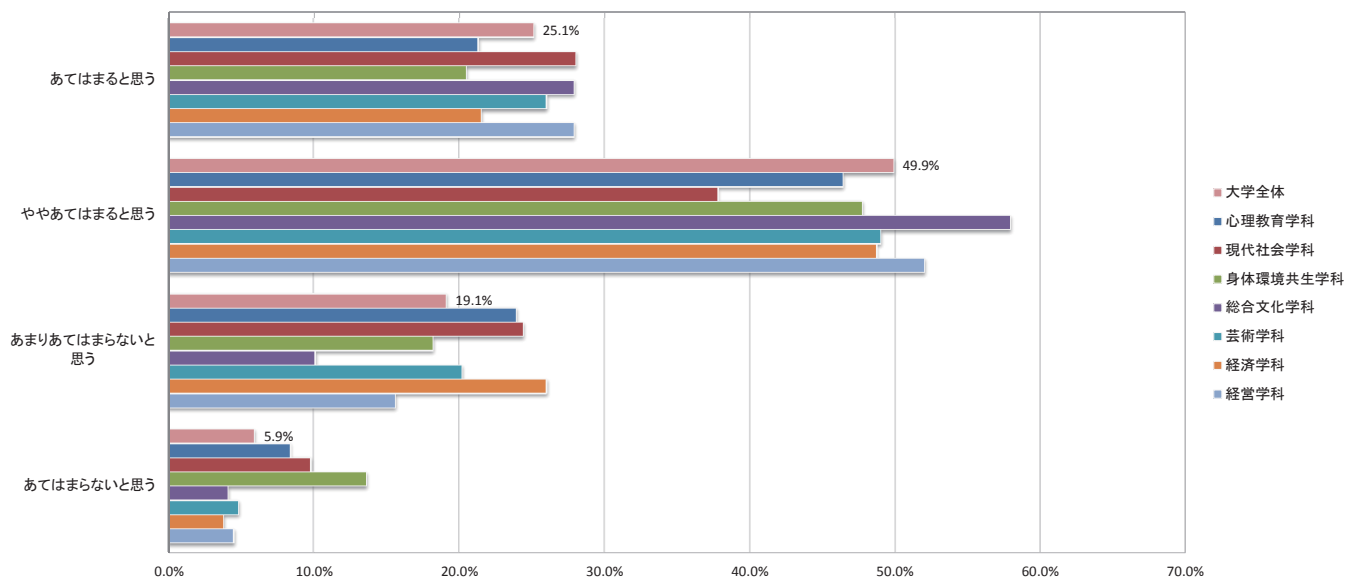


■ 2017年度学生満足度調査集計結果

【設問7_7】あなたは、和光大学の【授業】について、『さまざまな言語・外国語を学ぶ授業が充実している』と思いますか。

学部・学科/選択肢	現代人間学部						表現学部				経済経営学部				大学全体		備考
	心理教育学科		現代社会学科		身体環境共生学科		総合文化学科		芸術学科		経済学科		経営学科		回答数	%	
	回答数	%	回答数	%	回答数	%	回答数	%	回答数	%	回答数	%	回答数	%			
1 あてはまると思う	33	21.3%	23	28.0%	9	20.5%	55	27.9%	27	26.0%	34	21.5%	43	27.9%	224	25.1%	
2 ややあてはまると思う	72	46.4%	31	37.8%	21	47.7%	114	57.9%	51	49.0%	77	48.7%	80	52.0%	446	49.9%	
3 あまりあてはまらないと思う	37	23.9%	20	24.4%	8	18.2%	20	10.1%	21	20.2%	41	26.0%	24	15.6%	171	19.1%	
4 あてはまらないと思う	13	8.4%	8	9.8%	6	13.6%	8	4.1%	5	4.8%	6	3.8%	7	4.5%	53	5.9%	
合計	155	100.0%	82	100.0%	44	100.0%	197	100.0%	104	100.0%	158	100.0%	154	100.0%	894	100.0%	

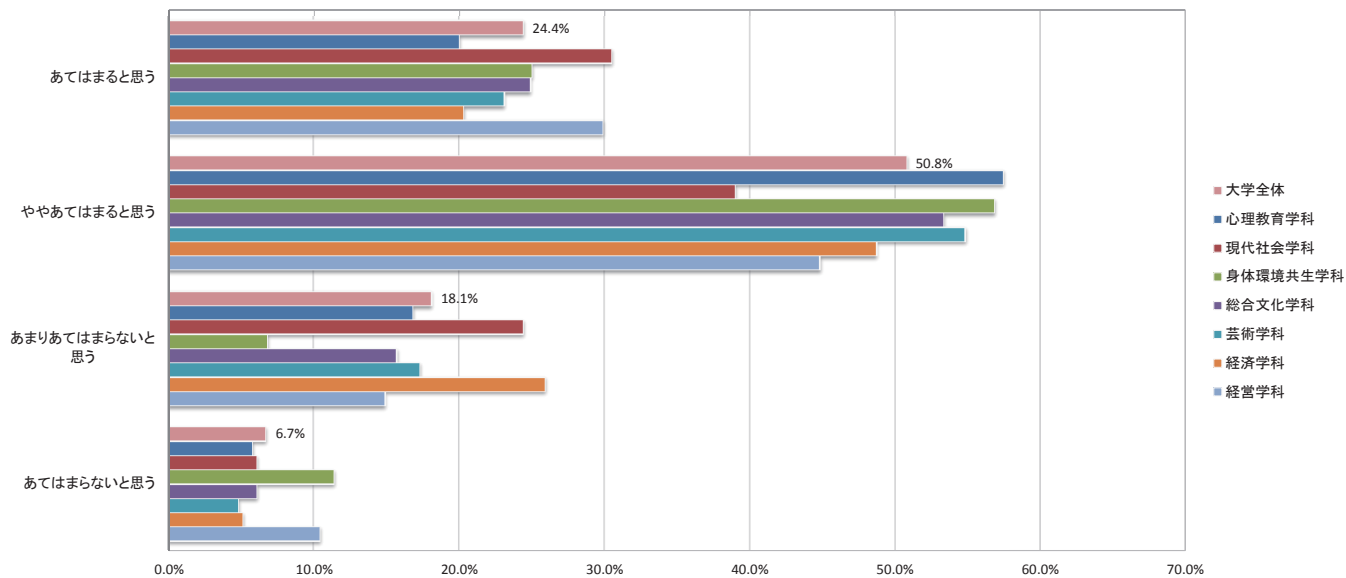
設問7_7 『さまざまな言語・外国語を学ぶ授業が充実している』と思いますか



【設問7_8】あなたは、和光大学の【授業】について、『少人数のゼミ・演習形式の授業が充実している』と思いますか。

学部・学科/選択肢	現代人間学部						表現学部				経済経営学部				大学全体		備考
	心理教育学科		現代社会学科		身体環境共生学科		総合文化学科		芸術学科		経済学科		経営学科		回答数	%	
	回答数	%	回答数	%	回答数	%	回答数	%	回答数	%	回答数	%	回答数	%			
1 あてはまると思う	31	20.0%	25	30.5%	11	25.0%	49	24.9%	24	23.1%	32	20.3%	46	29.9%	218	24.4%	
2 ややあてはまると思う	89	57.4%	32	39.0%	25	56.8%	105	53.3%	57	54.8%	77	48.7%	69	44.8%	454	50.8%	
3 あまりあてはまらないと思う	26	16.8%	20	24.4%	3	6.8%	31	15.7%	18	17.3%	41	25.9%	23	14.9%	162	18.1%	
4 あてはまらないと思う	9	5.8%	5	6.1%	5	11.4%	12	6.1%	5	4.8%	8	5.1%	16	10.4%	60	6.7%	
合計	155	100.0%	82	100.0%	44	100.0%	197	100.0%	104	100.0%	158	100.0%	154	100.0%	894	100.0%	

設問7_8 『少人数のゼミ・演習形式の授業が充実している』と思いますか

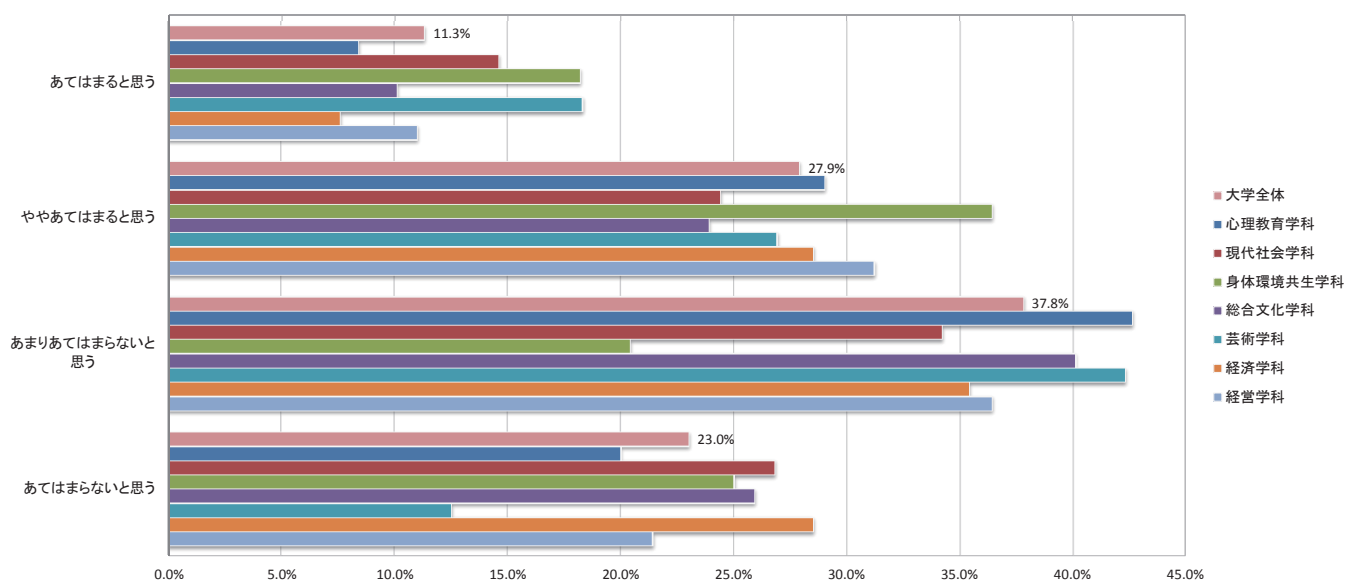


■ 2017年度学生満足度調査集計結果

【設問7_9】あなたは、和光大学の【授業】について、『上級生や下級生とのやりとりがある授業が充実している』と思いますか。

学部・学科/選択肢	現代人間学部						表現学部				経済経営学部				大学全体		備考
	心理教育学科		現代社会学科		身体環境共生学科		総合文化学科		芸術学科		経済学科		経営学科		回答数	%	
	回答数	%	回答数	%	回答数	%	回答数	%	回答数	%	回答数	%	回答数	%			
1 あてはまると思う	13	8.4%	12	14.6%	8	18.2%	20	10.1%	19	18.3%	12	7.6%	17	11.0%	101	11.3%	
2 ややあてはまると思う	45	29.0%	20	24.4%	16	36.4%	47	23.9%	28	26.9%	45	28.5%	48	31.2%	249	27.9%	
3 あまりあてはまらないと思う	66	42.6%	28	34.2%	9	20.4%	79	40.1%	44	42.3%	56	35.4%	56	36.4%	338	37.8%	
4 あてはまらないと思う	31	20.0%	22	26.8%	11	25.0%	51	25.9%	13	12.5%	45	28.5%	33	21.4%	206	23.0%	
合計	155	100.0%	82	100.0%	44	100.0%	197	100.0%	104	100.0%	158	100.0%	154	100.0%	894	100.0%	

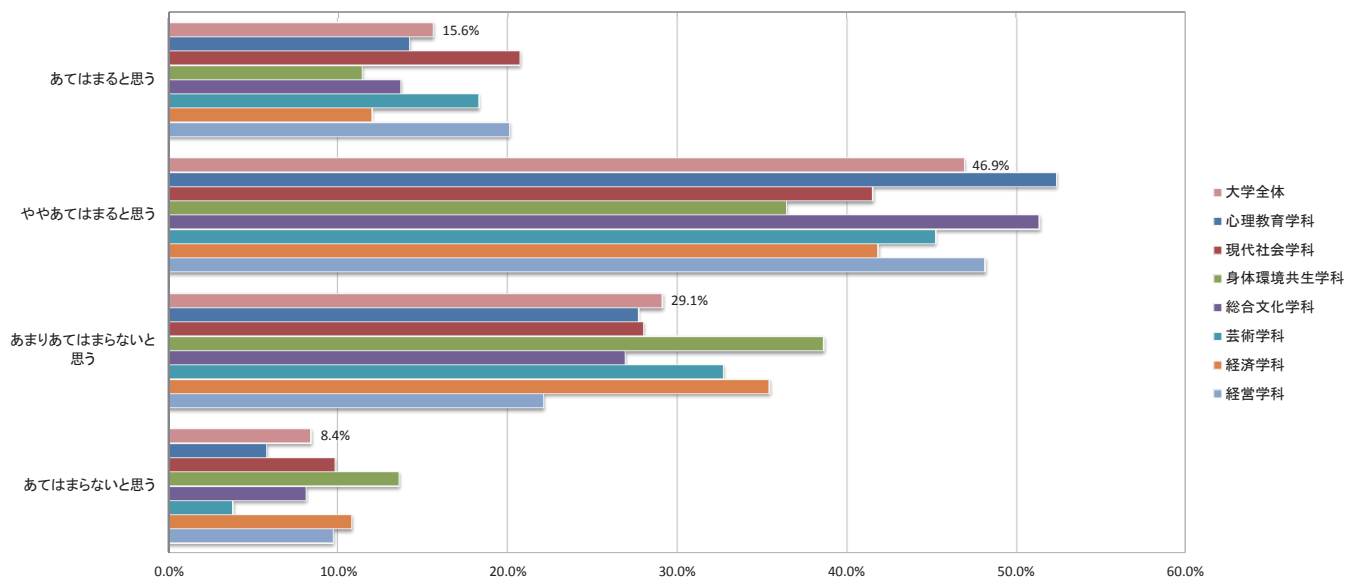
設問7_9 『上級生や下級生とのやりとりがある授業が充実している』と思いますか



【設問7_10】あなたは、和光大学の【授業】について、『教員と双方向のやりとりがある授業が充実している』と思いますか。

学部・学科/選択肢	現代人間学部						表現学部				経済経営学部				大学全体		備考
	心理教育学科		現代社会学科		身体環境共生学科		総合文化学科		芸術学科		経済学科		経営学科		回答数	%	
	回答数	%	回答数	%	回答数	%	回答数	%	回答数	%	回答数	%	回答数	%			
1 あてはまると思う	22	14.2%	17	20.7%	5	11.4%	27	13.7%	19	18.3%	19	12.0%	31	20.1%	140	15.6%	
2 ややあてはまると思う	81	52.3%	34	41.5%	16	36.4%	101	51.3%	47	45.2%	66	41.8%	74	48.1%	419	46.9%	
3 あまりあてはまらないと思う	43	27.7%	23	28.0%	17	38.6%	53	26.9%	34	32.7%	56	35.4%	34	22.1%	260	29.1%	
4 あてはまらないと思う	9	5.8%	8	9.8%	6	13.6%	16	8.1%	4	3.8%	17	10.8%	15	9.7%	75	8.4%	
合計	155	100.0%	82	100.0%	44	100.0%	197	100.0%	104	100.0%	158	100.0%	154	100.0%	894	100.0%	

設問7_10 『教員と双方向のやりとりがある授業が充実している』と思いますか

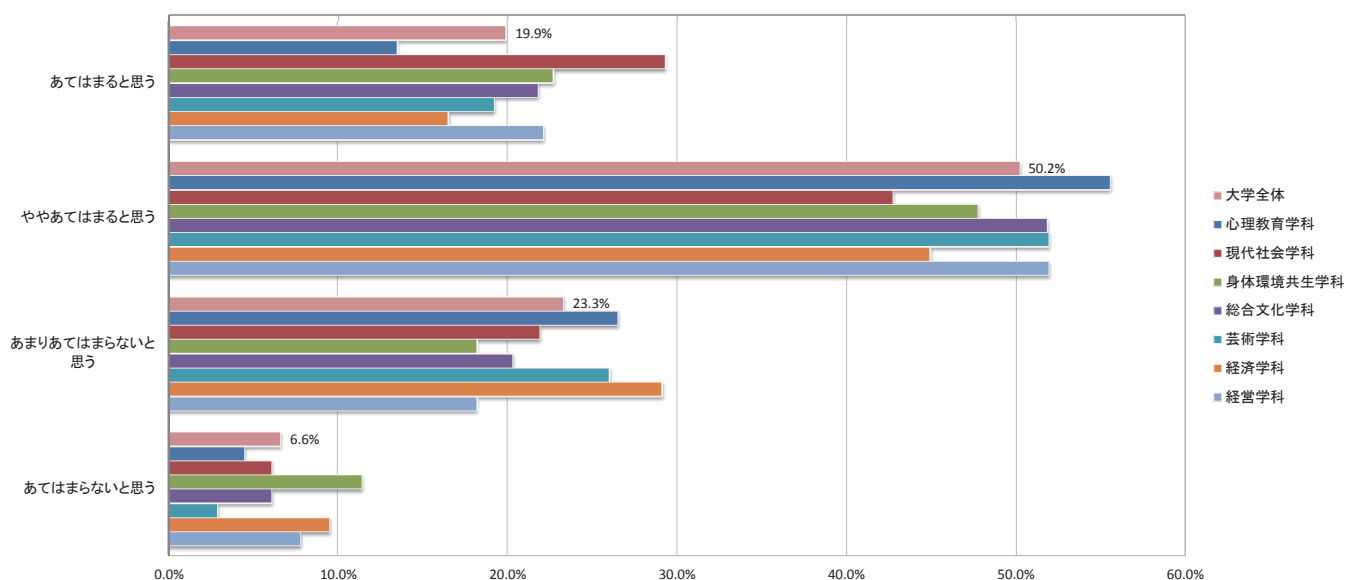


■ 2017年度学生満足度調査集計結果

【設問7_11】あなたは、和光大学の【授業】について、『フィールドワークなど体験する授業が充実している』と思いますか。

学部・学科/選択肢	現代人間学部						表現学部				経済経営学部				大学全体		備考
	心理教育学科		現代社会学科		身体環境共生学科		総合文化学科		芸術学科		経済学科		経営学科		回答数	%	
	回答数	%	回答数	%	回答数	%	回答数	%	回答数	%	回答数	%	回答数	%			
1 あてはまると思う	21	13.5%	24	29.3%	10	22.7%	43	21.8%	20	19.2%	26	16.5%	34	22.1%	178	19.9%	
2 ややあてはまると思う	86	55.5%	35	42.7%	21	47.7%	102	51.8%	54	51.9%	71	44.9%	80	51.9%	449	50.2%	
3 あまりあてはまらないと思う	41	26.5%	18	21.9%	8	18.2%	40	20.3%	27	26.0%	46	29.1%	28	18.2%	208	23.3%	
4 あてはまらないと思う	7	4.5%	5	6.1%	5	11.4%	12	6.1%	3	2.9%	15	9.5%	12	7.8%	59	6.6%	
合計	155	100.0%	82	100.0%	44	100.0%	197	100.0%	104	100.0%	158	100.0%	154	100.0%	894	100.0%	

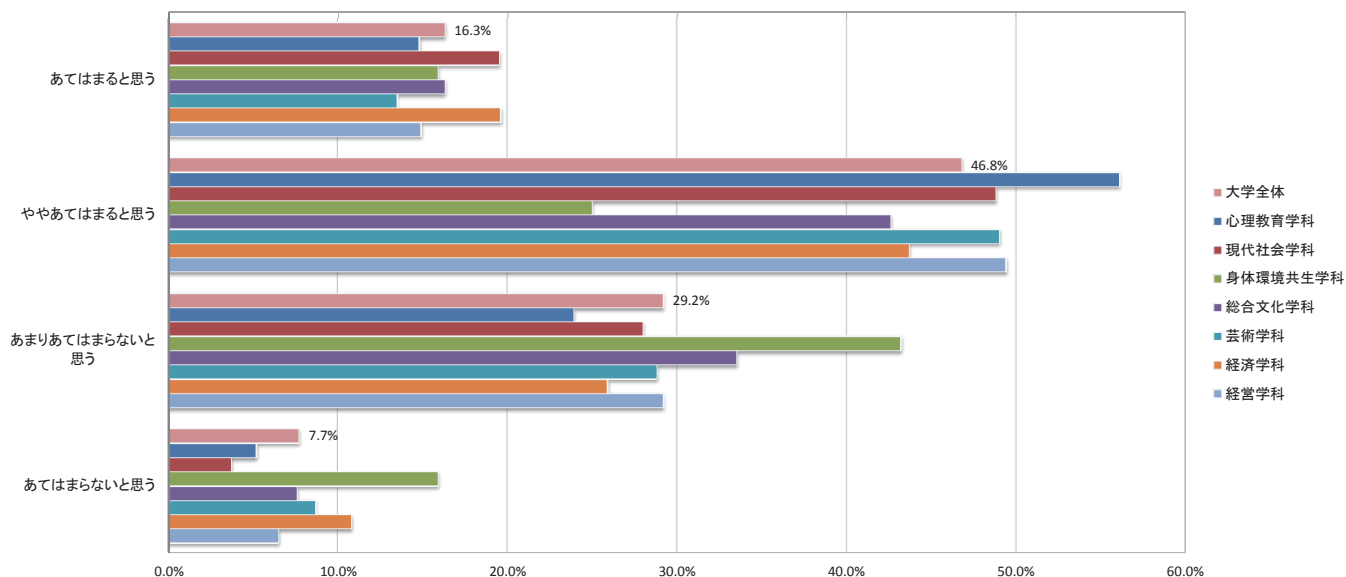
設問7_11 『フィールドワークなど体験する授業が充実している』と思いますか



【設問7_12】あなたは、和光大学の【授業】について、『ディスカッションの機会を取り入れた授業が充実している』と思いますか。

学部・学科/選択肢	現代人間学部						表現学部				経済経営学部				大学全体		備考
	心理教育学科		現代社会学科		身体環境共生学科		総合文化学科		芸術学科		経済学科		経営学科		回答数	%	
	回答数	%	回答数	%	回答数	%	回答数	%	回答数	%	回答数	%	回答数	%			
1 あてはまると思う	23	14.8%	16	19.5%	7	15.9%	32	16.3%	14	13.5%	31	19.6%	23	14.9%	146	16.3%	
2 ややあてはまると思う	87	56.1%	40	48.8%	11	25.0%	84	42.6%	51	49.0%	69	43.7%	76	49.4%	418	46.8%	
3 あまりあてはまらないと思う	37	23.9%	23	28.0%	19	43.2%	66	33.5%	30	28.8%	41	25.9%	45	29.2%	261	29.2%	
4 あてはまらないと思う	8	5.2%	3	3.7%	7	15.9%	15	7.6%	9	8.7%	17	10.8%	10	6.5%	69	7.7%	
合計	155	100.0%	82	100.0%	44	100.0%	197	100.0%	104	100.0%	158	100.0%	154	100.0%	894	100.0%	

設問7_11 『ディスカッションの機会を取り入れた授業が充実している』と思いますか

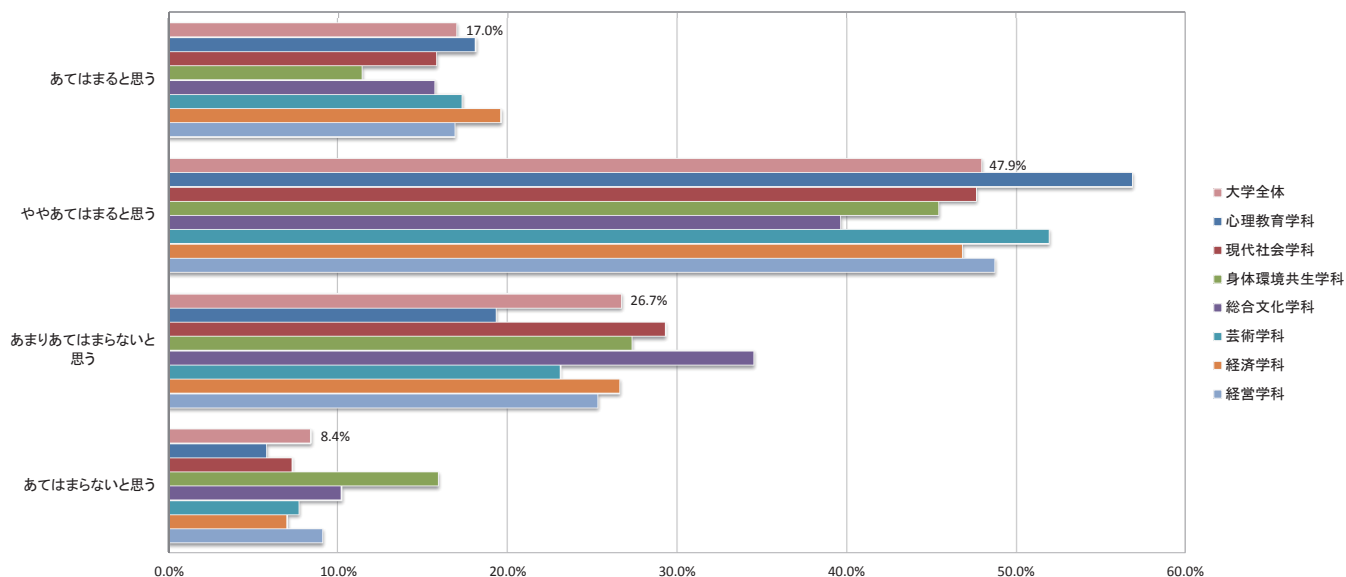


■ 2017年度学生満足度調査集計結果

【設問7_13】あなたは、和光大学の【授業】について、『グループワークなどの協同作業をする授業が充実している』と思いますか。

学部・学科/選択肢	現代人間学部						表現学部				経済経営学部				大学全体		備考
	心理教育学科		現代社会学科		身体環境共生学科		総合文化学科		芸術学科		経済学科		経営学科		回答数	%	
	回答数	%	回答数	%	回答数	%	回答数	%	回答数	%	回答数	%	回答数	%			
1 あてはまると思う	28	18.1%	13	15.8%	5	11.4%	31	15.7%	18	17.3%	31	19.6%	26	16.9%	152	17.0%	
2 ややあてはまると思う	88	56.8%	39	47.6%	20	45.4%	78	39.6%	54	51.9%	74	46.8%	75	48.7%	428	47.9%	
3 あまりあてはまらないと思う	30	19.3%	24	29.3%	12	27.3%	68	34.5%	24	23.1%	42	26.6%	39	25.3%	239	26.7%	
4 あてはまらないと思う	9	5.8%	6	7.3%	7	15.9%	20	10.2%	8	7.7%	11	7.0%	14	9.1%	75	8.4%	
合計	155	100.0%	82	100.0%	44	100.0%	197	100.0%	104	100.0%	158	100.0%	154	100.0%	894	100.0%	

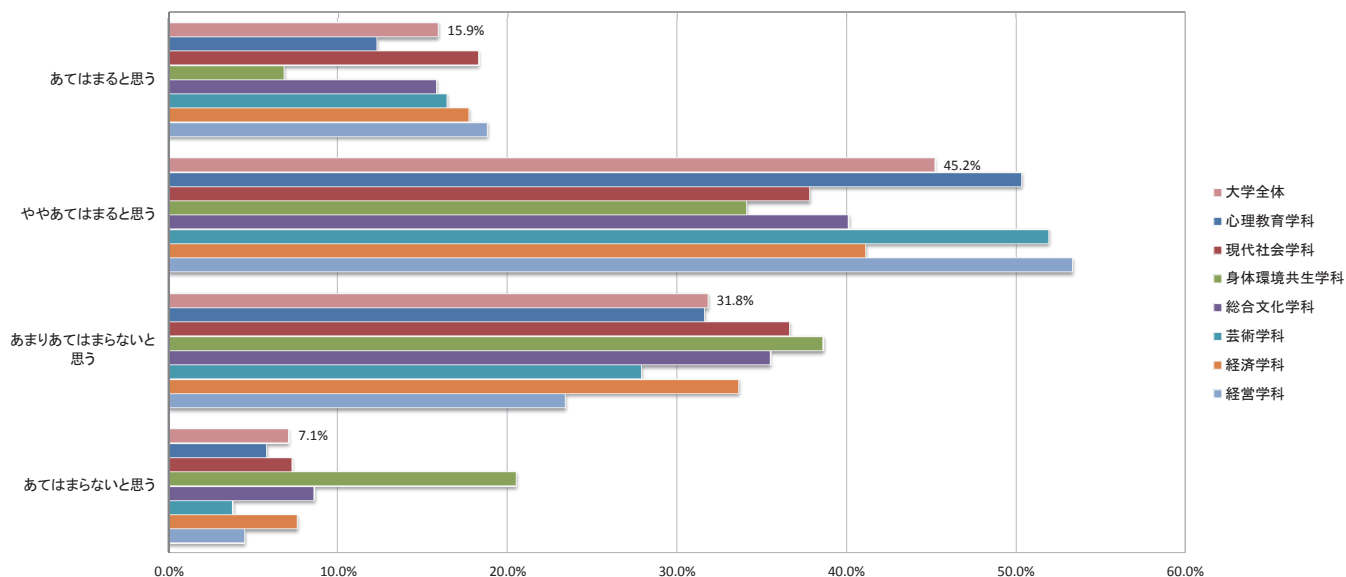
設問7_13 『グループワークなどの協同作業をする授業が充実している』と思いますか



【設問7_14】あなたは、和光大学の【授業】について、『プレゼンテーションの機会を取り入れた授業が充実している』と思いますか。

学部・学科/選択肢	現代人間学部						表現学部				経済経営学部				大学全体		備考
	心理教育学科		現代社会学科		身体環境共生学科		総合文化学科		芸術学科		経済学科		経営学科		回答数	%	
	回答数	%	回答数	%	回答数	%	回答数	%	回答数	%	回答数	%	回答数	%			
1 あてはまると思う	19	12.3%	15	18.3%	3	6.8%	31	15.8%	17	16.4%	28	17.7%	29	18.8%	142	15.9%	
2 ややあてはまると思う	78	50.3%	31	37.8%	15	34.1%	79	40.1%	54	51.9%	65	41.1%	82	53.3%	404	45.2%	
3 あまりあてはまらないと思う	49	31.6%	30	36.6%	17	38.6%	70	35.5%	29	27.9%	53	33.6%	36	23.4%	284	31.8%	
4 あてはまらないと思う	9	5.8%	6	7.3%	9	20.5%	17	8.6%	4	3.8%	12	7.6%	7	4.5%	64	7.1%	
合計	155	100.0%	82	100.0%	44	100.0%	197	100.0%	104	100.0%	158	100.0%	154	100.0%	894	100.0%	

設問7_14 『プレゼンテーションの機会を取り入れた授業が充実している』と思いますか

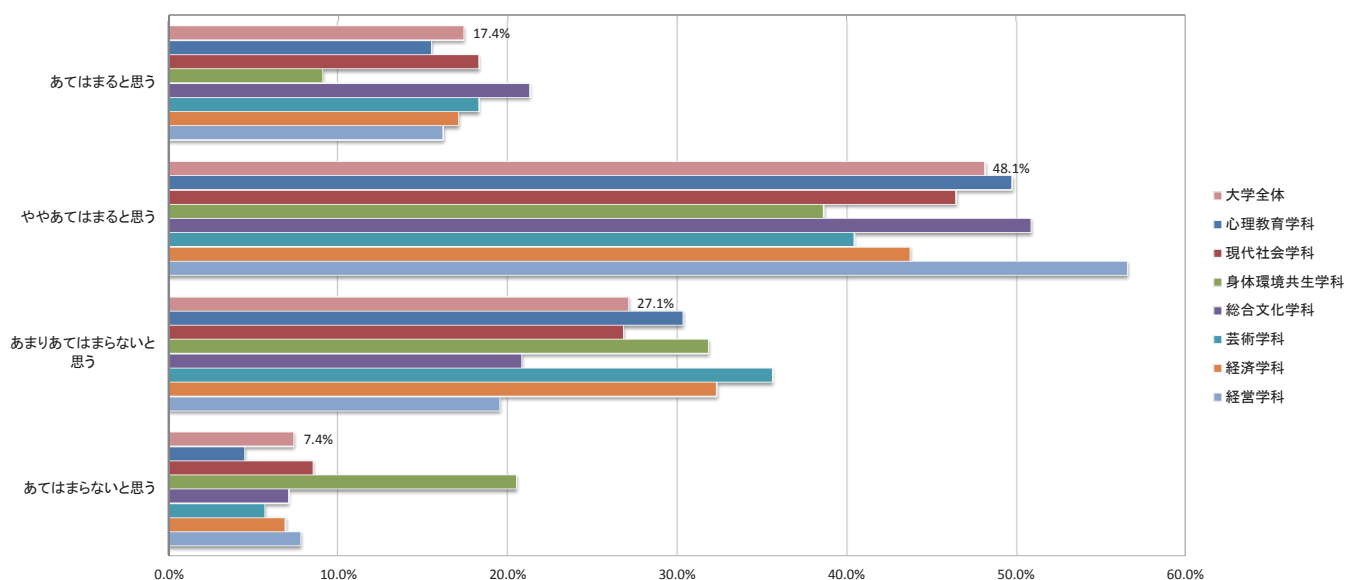


■ 2017年度学生満足度調査集計結果

【設問7_15】あなたは、和光大学の【授業】について、『学んだ内容を文章や口頭で振り返る授業が充実している』と思いますか。

学部・学科/選択肢	現代人間学部						表現学部				経済経営学部				大学全体		備考
	心理教育学科		現代社会学科		身体環境共生学科		総合文化学科		芸術学科		経済学科		経営学科		回答数	%	
	回答数	%	回答数	%	回答数	%	回答数	%	回答数	%	回答数	%	回答数	%			
1 あてはまると思う	24	15.5%	15	18.3%	4	9.1%	42	21.3%	19	18.3%	27	17.1%	25	16.2%	156	17.4%	
2 ややあてはまると思う	77	49.7%	38	46.4%	17	38.6%	100	50.8%	42	40.4%	69	43.7%	87	56.5%	430	48.1%	
3 あまりあてはまらないと思う	47	30.3%	22	26.8%	14	31.8%	41	20.8%	37	35.6%	51	32.3%	30	19.5%	242	27.1%	
4 あてはまらないと思う	7	4.5%	7	8.5%	9	20.5%	14	7.1%	6	5.7%	11	6.9%	12	7.8%	66	7.4%	
合計	155	100.0%	82	100.0%	44	100.0%	197	100.0%	104	100.0%	158	100.0%	154	100.0%	894	100.0%	

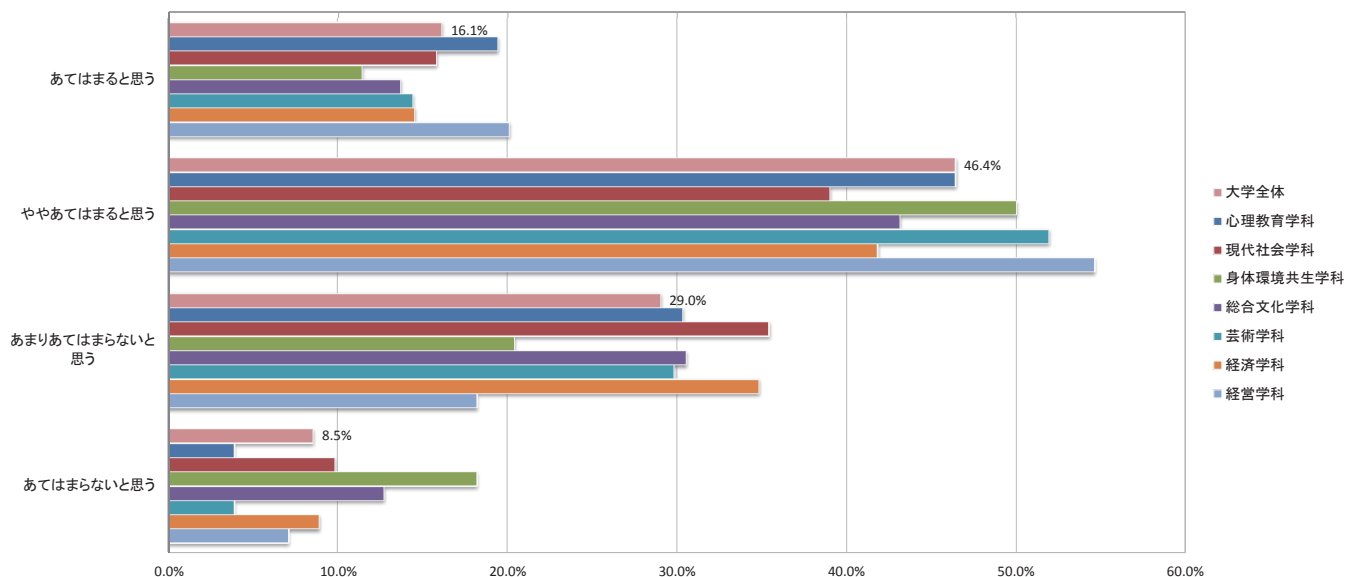
設問7_15 『学んだ内容を文章や口頭で振り返る授業が充実している』と思いますか



【設問7_16】あなたは、和光大学の【授業】について、『学んでいる内容と将来のかかわりについて考えられる授業が充実している』と思いますか。

学部・学科/選択肢	現代人間学部						表現学部				経済経営学部				大学全体		備考
	心理教育学科		現代社会学科		身体環境共生学科		総合文化学科		芸術学科		経済学科		経営学科		回答数	%	
	回答数	%	回答数	%	回答数	%	回答数	%	回答数	%	回答数	%	回答数	%			
1 あてはまると思う	30	19.4%	13	15.8%	5	11.4%	27	13.7%	15	14.4%	23	14.5%	31	20.1%	144	16.1%	
2 ややあてはまると思う	72	46.4%	32	39.0%	22	50.0%	85	43.1%	54	51.9%	66	41.8%	84	54.6%	415	46.4%	
3 あまりあてはまらないと思う	47	30.3%	29	35.4%	9	20.4%	60	30.5%	31	29.8%	55	34.8%	28	18.2%	259	29.0%	
4 あてはまらないと思う	6	3.9%	8	9.8%	8	18.2%	25	12.7%	4	3.9%	14	8.9%	11	7.1%	76	8.5%	
合計	155	100.0%	82	100.0%	44	100.0%	197	100.0%	104	100.0%	158	100.0%	154	100.0%	894	100.0%	

設問7_16 『学んでいる内容と将来のかかわりについて考えられる授業が充実している』と思いますか

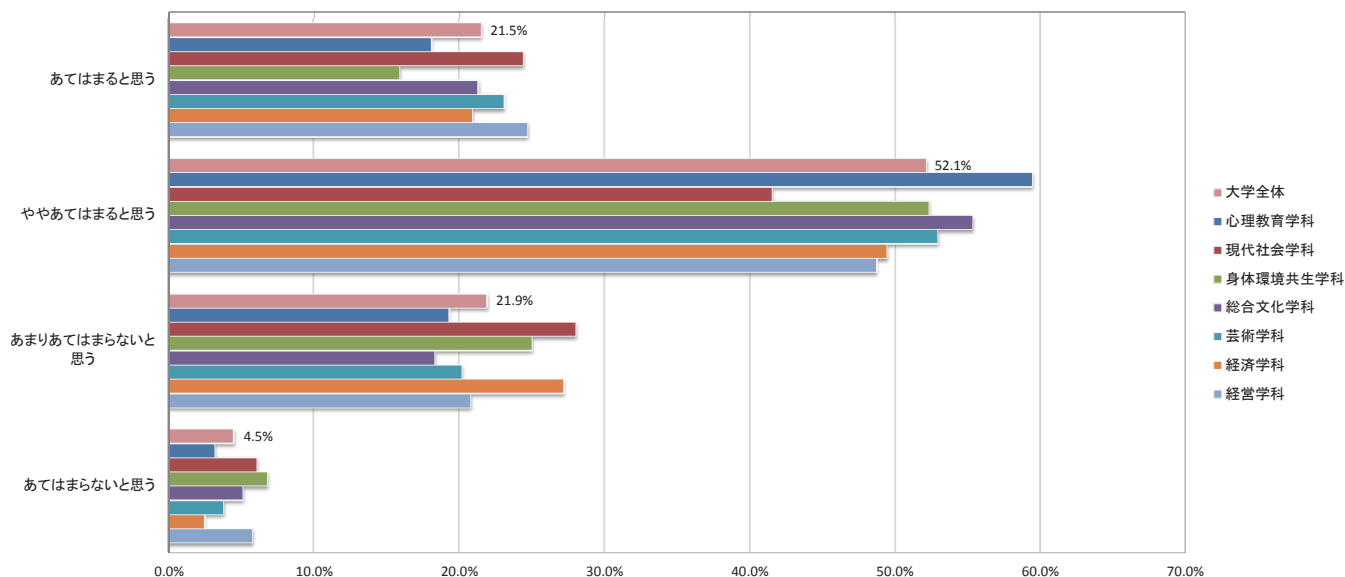


■ 2017年度学生満足度調査集計結果

【設問8_1】あなたは、和光大学の【教員】について、『授業の進め方や指導法を工夫してくれる教員が多い』と思いますか。

学部・学科/選択肢	現代人間学部						表現学部				経済経営学部				大学全体		備考
	心理教育学科		現代社会学科		身体環境共生学科		総合文化学科		芸術学科		経済学科		経営学科		回答数	%	
	回答数	%	回答数	%	回答数	%	回答数	%	回答数	%	回答数	%	回答数	%			
1 あてはまると思う	28	18.1%	20	24.4%	7	15.9%	42	21.3%	24	23.1%	33	20.9%	38	24.7%	192	21.5%	
2 ややあてはまると思う	92	59.4%	34	41.5%	23	52.3%	109	55.3%	55	52.9%	78	49.4%	75	48.7%	466	52.1%	
3 あまりあてはまらないと思う	30	19.3%	23	28.0%	11	25.0%	36	18.3%	21	20.2%	43	27.2%	32	20.8%	196	21.9%	
4 あてはまらないと思う	5	3.2%	5	6.1%	3	6.8%	10	5.1%	4	3.8%	4	2.5%	9	5.8%	40	4.5%	
合計	155	100.0%	82	100.0%	44	100.0%	197	100.0%	104	100.0%	158	100.0%	154	100.0%	894	100.0%	

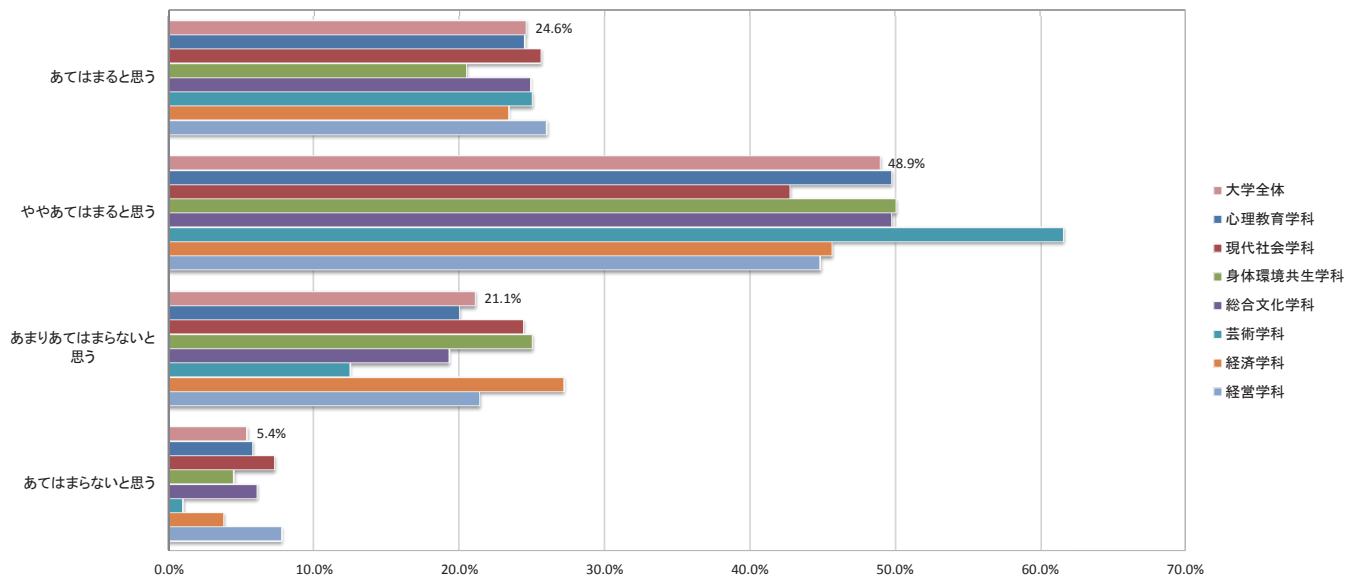
設問8_1 『授業の進め方や指導法を工夫してくれる教員が多い』と思いますか



【設問8_2】あなたは、和光大学の【教員】について、『教育や指導に熱意をもっている教員が多い』と思いますか。

学部・学科/選択肢	現代人間学部						表現学部				経済経営学部				大学全体		備考
	心理教育学科		現代社会学科		身体環境共生学科		総合文化学科		芸術学科		経済学科		経営学科		回答数	%	
	回答数	%	回答数	%	回答数	%	回答数	%	回答数	%	回答数	%	回答数	%			
1 あてはまると思う	38	24.5%	21	25.6%	9	20.5%	49	24.9%	26	25.0%	37	23.4%	40	26.0%	220	24.6%	
2 ややあてはまると思う	77	49.7%	35	42.7%	22	50.0%	98	49.7%	64	61.5%	72	45.6%	69	44.8%	437	48.9%	
3 あまりあてはまらないと思う	31	20.0%	20	24.4%	11	25.0%	38	19.3%	13	12.5%	43	27.2%	33	21.4%	189	21.1%	
4 あてはまらないと思う	9	5.8%	6	7.3%	2	4.5%	12	6.1%	1	1.0%	6	3.8%	12	7.8%	48	5.4%	
合計	155	100.0%	82	100.0%	44	100.0%	197	100.0%	104	100.0%	158	100.0%	154	100.0%	894	100.0%	

設問8_2 『教育や指導に熱意をもっている教員が多い』と思いますか

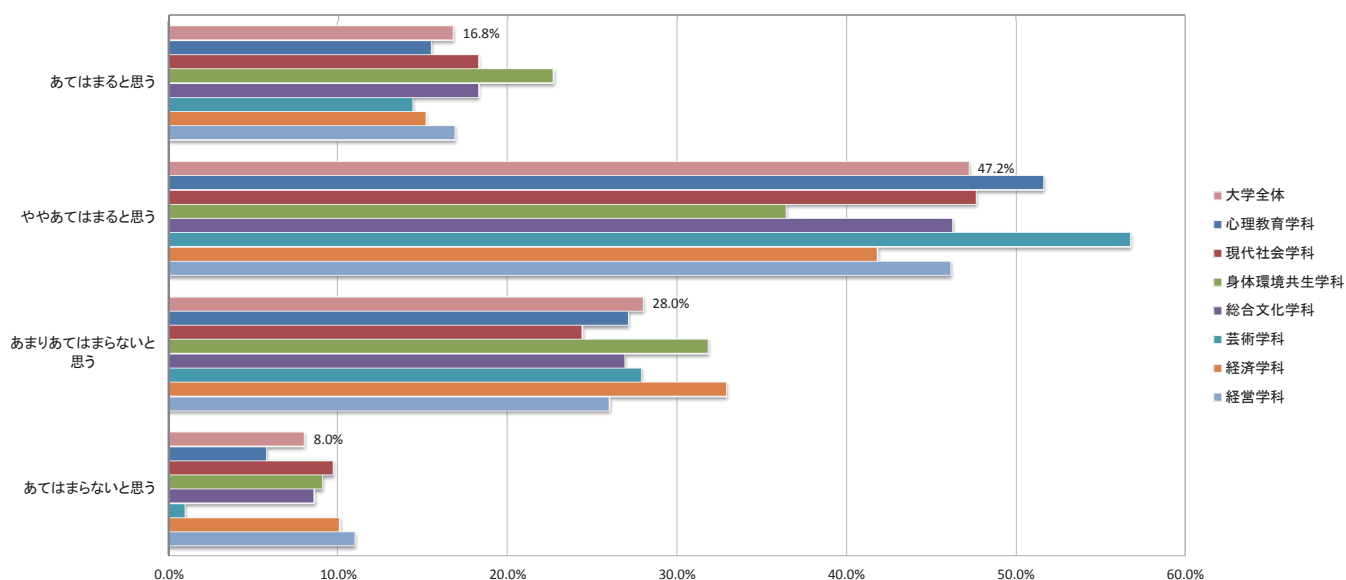


■ 2017年度学生満足度調査集計結果

【設問8_3】あなたは、和光大学の【教員】について、『勉学意欲をもたせてくれる教員が多い』と思いますか。

学部・学科/選択肢	現代人間学部			表現学部				経済経営学部				大学全体		備考		
	心理教育学科		現代社会学科		身体環境共生学科		総合文化学科		芸術学科		経済学科		経営学科			
	回答数	%	回答数	%	回答数	%	回答数	%	回答数	%	回答数	%	回答数		%	
1 あてはまると思う	24	15.5%	15	18.3%	10	22.7%	36	18.3%	15	14.4%	24	15.2%	26	16.9%	150	16.8%
2 ややあてはまると思う	80	51.6%	39	47.6%	16	36.4%	91	46.2%	59	56.7%	66	41.8%	71	46.1%	422	47.2%
3 あまりあてはまらないと思う	42	27.1%	20	24.4%	14	31.8%	53	26.9%	29	27.9%	52	32.9%	40	26.0%	250	28.0%
4 あてはまらないと思う	9	5.8%	8	9.7%	4	9.1%	17	8.6%	1	1.0%	16	10.1%	17	11.0%	72	8.0%
合計	155	100.0%	82	100.0%	44	100.0%	197	100.0%	104	100.0%	158	100.0%	154	100.0%	894	100.0%

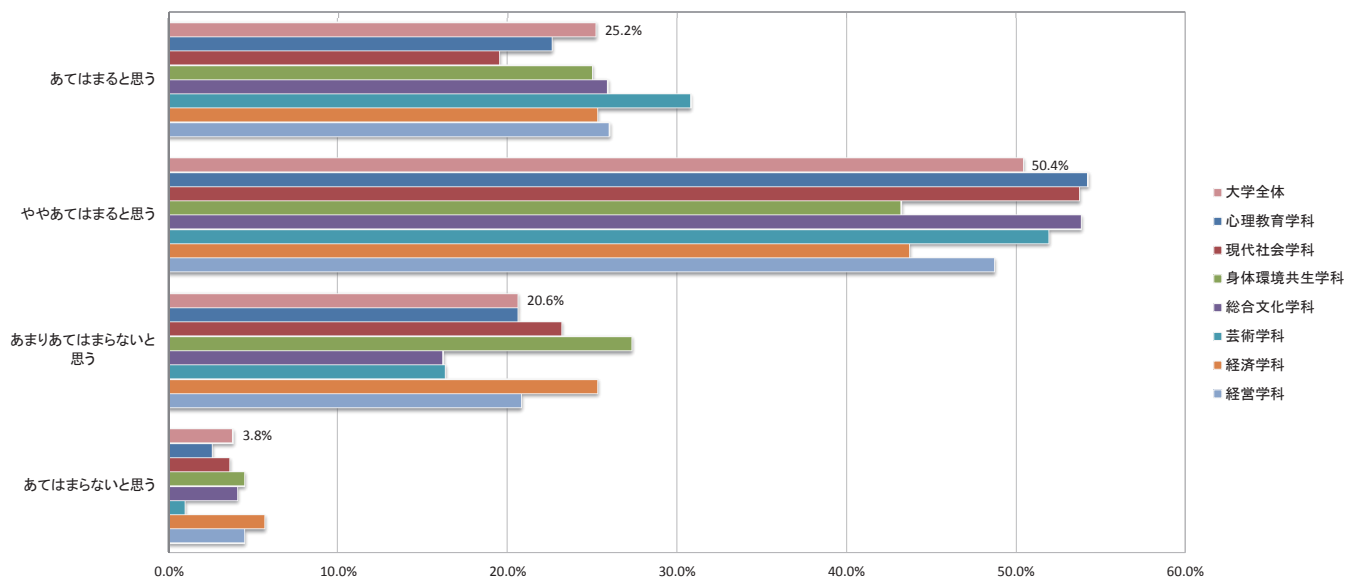
設問8_3 『勉学意欲をもたせてくれる教員が多い』と思いますか



【設問8_4】あなたは、和光大学の【教員】について、『授業中、学生の質問や意見に適切に対応してくれる教員が多い』と思いますか。

学部・学科/選択肢	現代人間学部			表現学部				経済経営学部				大学全体		備考		
	心理教育学科		現代社会学科		身体環境共生学科		総合文化学科		芸術学科		経済学科		経営学科			
	回答数	%	回答数	%	回答数	%	回答数	%	回答数	%	回答数	%	回答数		%	
1 あてはまると思う	35	22.6%	16	19.5%	11	25.0%	51	25.9%	32	30.8%	40	25.3%	40	26.0%	225	25.2%
2 ややあてはまると思う	84	54.2%	44	53.7%	19	43.2%	106	53.8%	54	51.9%	69	43.7%	75	48.7%	451	50.4%
3 あまりあてはまらないと思う	32	20.6%	19	23.2%	12	27.3%	32	16.2%	17	16.3%	40	25.3%	32	20.8%	184	20.6%
4 あてはまらないと思う	4	2.6%	3	3.6%	2	4.5%	8	4.1%	1	1.0%	9	5.7%	7	4.5%	34	3.8%
合計	155	100.0%	82	100.0%	44	100.0%	197	100.0%	104	100.0%	158	100.0%	154	100.0%	894	100.0%

設問8_4 『授業中、学生の質問や意見に適切に対応してくれる教員が多い』と思いますか

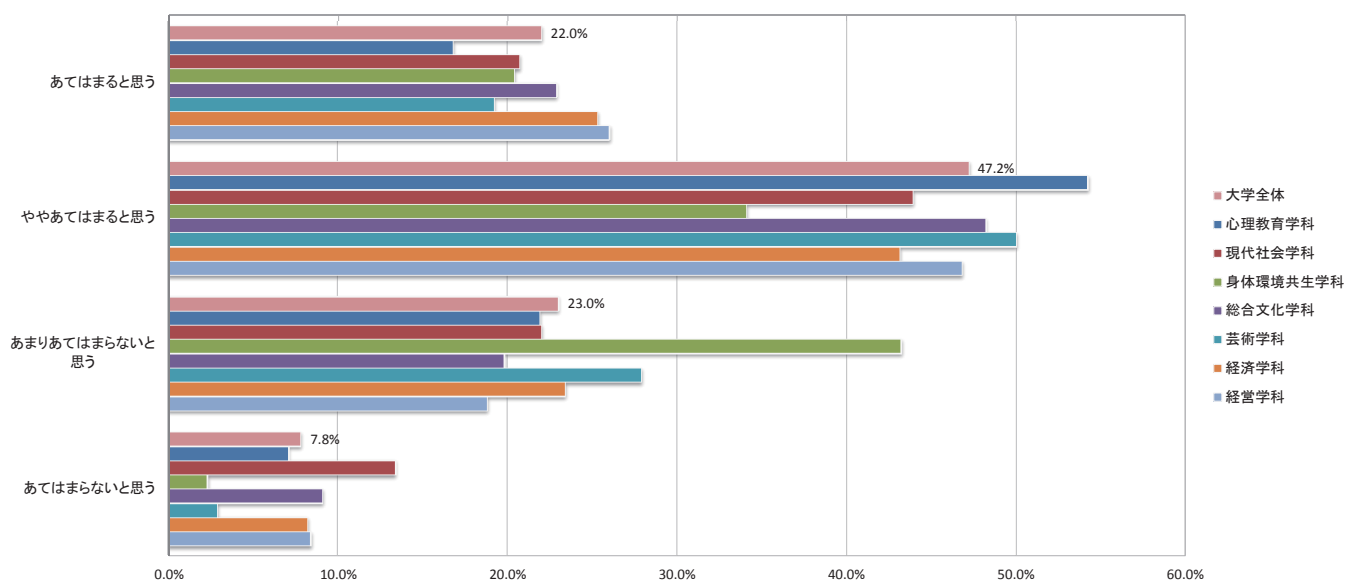


■ 2017年度学生満足度調査集計結果

【設問8_5】あなたは、和光大学の【教員】について、『基礎的な知識や高校レベルの内容について丁寧に説明してくれる教員が多い』と思いますか。

学部・学科/選択肢	現代人間学部						表現学部				経済経営学部				大学全体		備考
	心理教育学科		現代社会学科		身体環境共生学科		総合文化学科		芸術学科		経済学科		経営学科		回答数	%	
	回答数	%	回答数	%	回答数	%	回答数	%	回答数	%	回答数	%	回答数	%			
1 あてはまると思う	26	16.8%	17	20.7%	9	20.4%	45	22.9%	20	19.2%	40	25.3%	40	26.0%	197	22.0%	
2 ややあてはまると思う	84	54.2%	36	43.9%	15	34.1%	95	48.2%	52	50.0%	68	43.1%	72	46.8%	422	47.2%	
3 あまりあてはまらないと思う	34	21.9%	18	22.0%	19	43.2%	39	19.8%	29	27.9%	37	23.4%	29	18.8%	205	23.0%	
4 あてはまらないと思う	11	7.1%	11	13.4%	1	2.3%	18	9.1%	3	2.9%	13	8.2%	13	8.4%	70	7.8%	
合計	155	100.0%	82	100.0%	44	100.0%	197	100.0%	104	100.0%	158	100.0%	154	100.0%	894	100.0%	

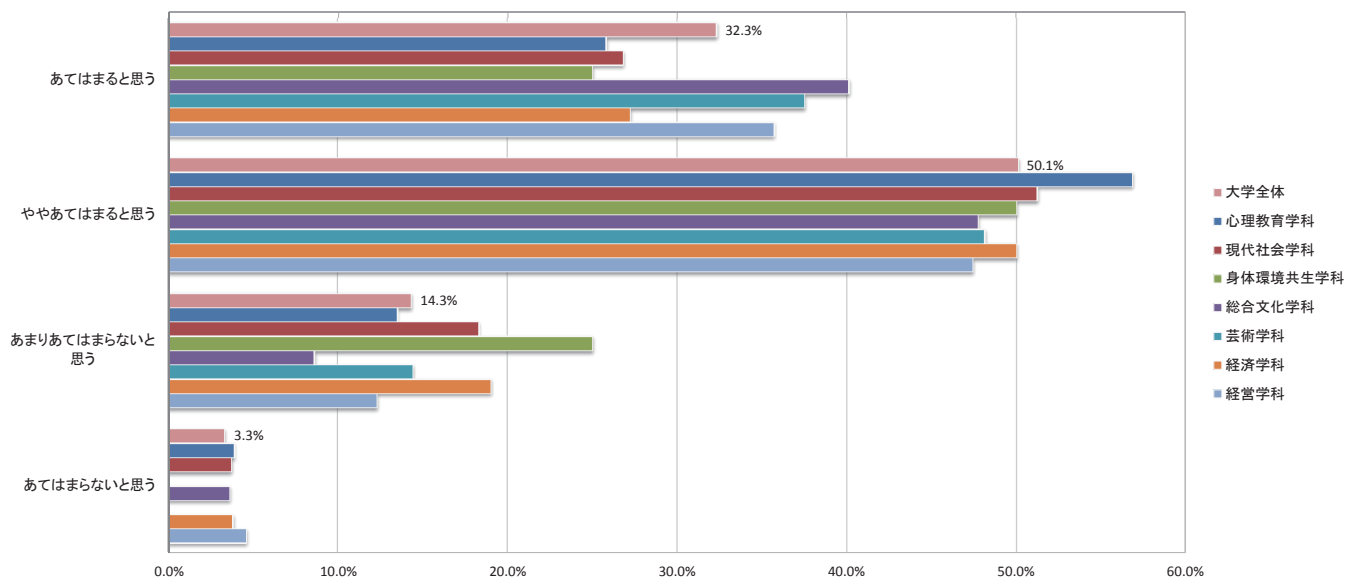
設問8_5 『基礎的な知識や高校レベルの内容について丁寧に説明してくれる教員が多い』と思いますか



【設問8_6】あなたは、和光大学の【教員】について、『学問分野の専門家として優れている教員が多い』と思いますか。

学部・学科/選択肢	現代人間学部						表現学部				経済経営学部				大学全体		備考
	心理教育学科		現代社会学科		身体環境共生学科		総合文化学科		芸術学科		経済学科		経営学科		回答数	%	
	回答数	%	回答数	%	回答数	%	回答数	%	回答数	%	回答数	%	回答数	%			
1 あてはまると思う	40	25.8%	22	26.8%	11	25.0%	79	40.1%	39	37.5%	43	27.2%	55	35.7%	289	32.3%	
2 ややあてはまると思う	88	56.8%	42	51.2%	22	50.0%	94	47.7%	50	48.1%	79	50.0%	73	47.4%	448	50.1%	
3 あまりあてはまらないと思う	21	13.5%	15	18.3%	11	25.0%	17	8.6%	15	14.4%	30	19.0%	19	12.3%	128	14.3%	
4 あてはまらないと思う	6	3.9%	3	3.7%	0	0.0%	7	3.6%	0	0.0%	6	3.8%	7	4.6%	29	3.3%	
合計	155	100.0%	82	100.0%	44	100.0%	197	100.0%	104	100.0%	158	100.0%	154	100.0%	894	100.0%	

設問8_6 『学問分野の専門家として優れている教員が多い』と思いますか

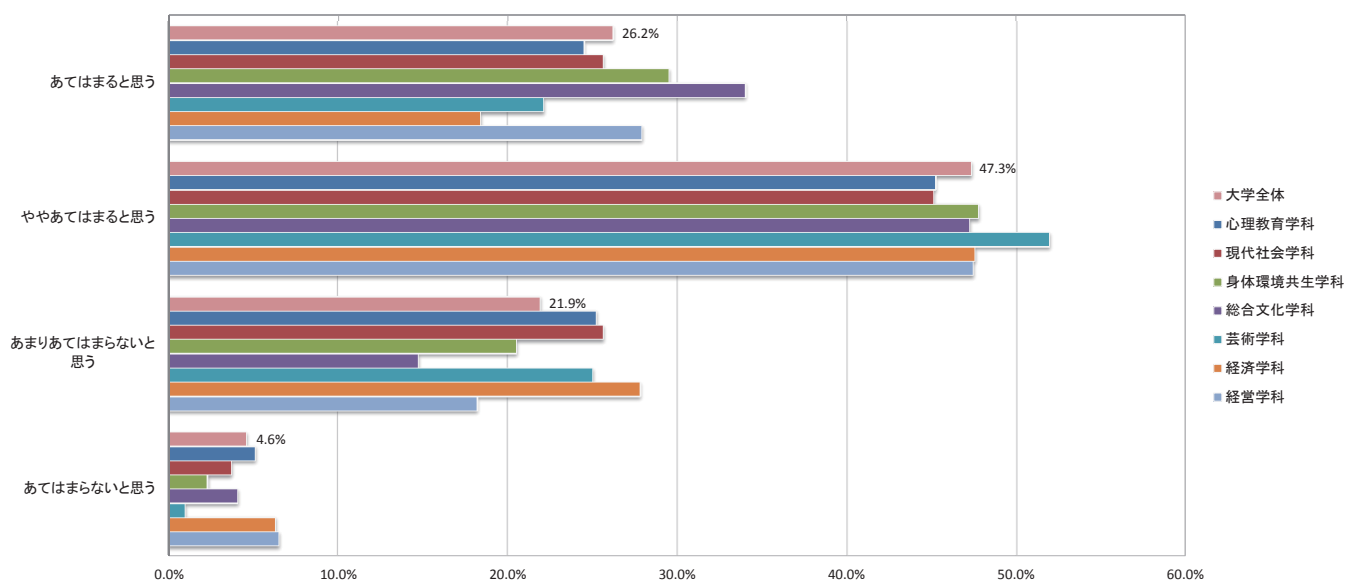


■ 2017年度学生満足度調査集計結果

【設問8_7】あなたは、和光大学の【教員】について、『視野を広げてくれる教員が多い』と思いますか。

学部・学科/選択肢	現代人間学部						表現学部				経済経営学部				大学全体		備考
	心理教育学科		現代社会学科		身体環境共生学科		総合文化学科		芸術学科		経済学科		経営学科		回答数	%	
	回答数	%	回答数	%	回答数	%	回答数	%	回答数	%	回答数	%	回答数	%			
1 あてはまると思う	38	24.5%	21	25.6%	13	29.5%	67	34.0%	23	22.1%	29	18.4%	43	27.9%	234	26.2%	
2 ややあてはまると思う	70	45.2%	37	45.1%	21	47.7%	93	47.2%	54	51.9%	75	47.5%	73	47.4%	423	47.3%	
3 あまりあてはまらないと思う	39	25.2%	21	25.6%	9	20.5%	29	14.7%	26	25.0%	44	27.8%	28	18.2%	196	21.9%	
4 あてはまらないと思う	8	5.1%	3	3.7%	1	2.3%	8	4.1%	1	1.0%	10	6.3%	10	6.5%	41	4.6%	
合計	155	100.0%	82	100.0%	44	100.0%	197	100.0%	104	100.0%	158	100.0%	154	100.0%	894	100.0%	

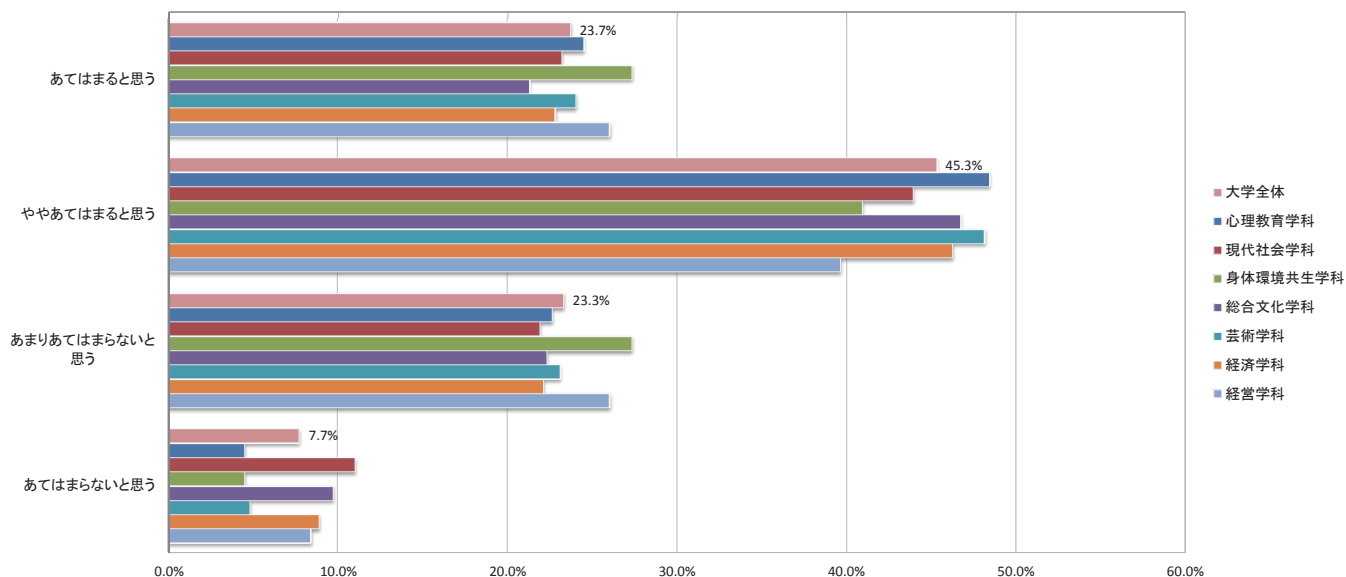
設問8_7 『視野を広げてくれる教員が多い』と思いますか



【設問8_8】あなたは、和光大学の【教員】について、『コミュニケーションがとりやすい教員が多い』と思いますか。

学部・学科/選択肢	現代人間学部						表現学部				経済経営学部				大学全体		備考
	心理教育学科		現代社会学科		身体環境共生学科		総合文化学科		芸術学科		経済学科		経営学科		回答数	%	
	回答数	%	回答数	%	回答数	%	回答数	%	回答数	%	回答数	%	回答数	%			
1 あてはまると思う	38	24.5%	19	23.2%	12	27.3%	42	21.3%	25	24.0%	36	22.8%	40	26.0%	212	23.7%	
2 ややあてはまると思う	75	48.4%	36	43.9%	18	40.9%	92	46.7%	50	48.1%	73	46.2%	61	39.6%	405	45.3%	
3 あまりあてはまらないと思う	35	22.6%	18	21.9%	12	27.3%	44	22.3%	24	23.1%	35	22.1%	40	26.0%	208	23.3%	
4 あてはまらないと思う	7	4.5%	9	11.0%	2	4.5%	19	9.7%	5	4.8%	14	8.9%	13	8.4%	69	7.7%	
合計	155	100.0%	82	100.0%	44	100.0%	197	100.0%	104	100.0%	158	100.0%	154	100.0%	894	100.0%	

設問8_8 『コミュニケーションがとりやすい教員が多い』と思いますか

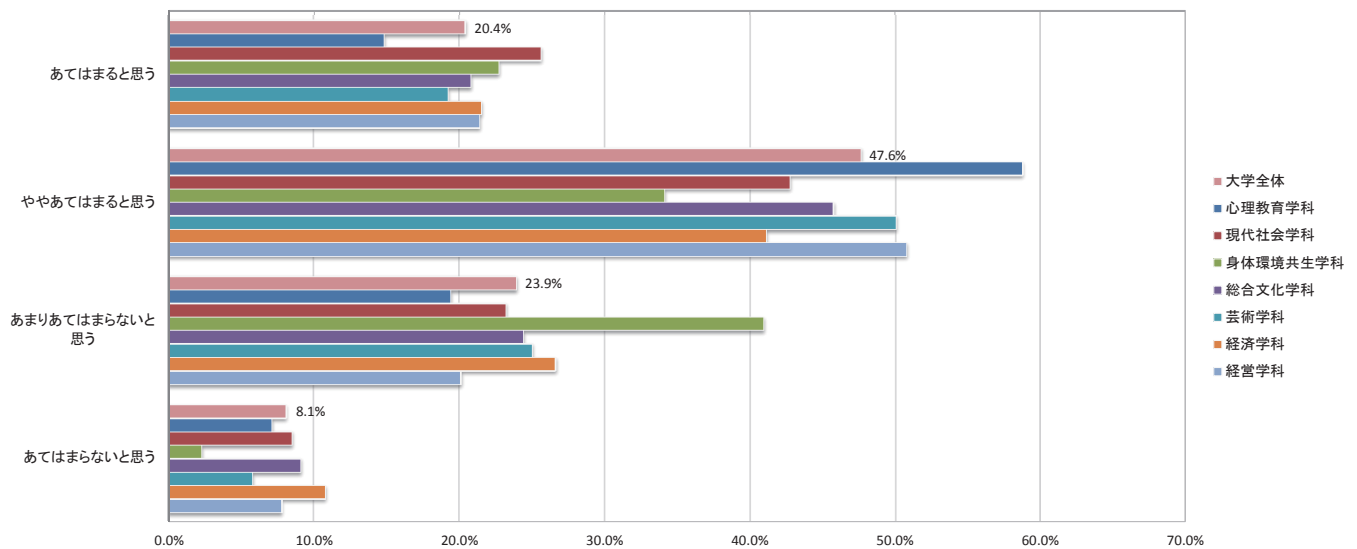


■ 2017年度学生満足度調査集計結果

【設問8_9】あなたは、和光大学の【教員】について、『人間的に魅力があり、尊敬できる教員が多い』と思いますか。

学部・学科/選択肢	現代人間学部						表現学部				経済経営学部				大学全体		備考
	心理教育学科		現代社会学科		身体環境共生学科		総合文化学科		芸術学科		経済学科		経営学科				
	回答数	%	回答数	%	回答数	%	回答数	%	回答数	%	回答数	%	回答数	%	回答数	%	
1 あてはまると思う	23	14.8%	21	25.6%	10	22.7%	41	20.8%	20	19.2%	34	21.5%	33	21.4%	182	20.4%	
2 ややあてはまると思う	91	58.7%	35	42.7%	15	34.1%	90	45.7%	52	50.0%	65	41.1%	78	50.7%	426	47.6%	
3 あまりあてはまらないと思う	30	19.4%	19	23.2%	18	40.9%	48	24.4%	26	25.0%	42	26.6%	31	20.1%	214	23.9%	
4 あてはまらないと思う	11	7.1%	7	8.5%	1	2.3%	18	9.1%	6	5.8%	17	10.8%	12	7.8%	72	8.1%	
合計	155	100.0%	82	100.0%	44	100.0%	197	100.0%	104	100.0%	158	100.0%	154	100.0%	894	100.0%	

設問8_9 『人間的に魅力があり、尊敬できる教員が多い』と思いますか

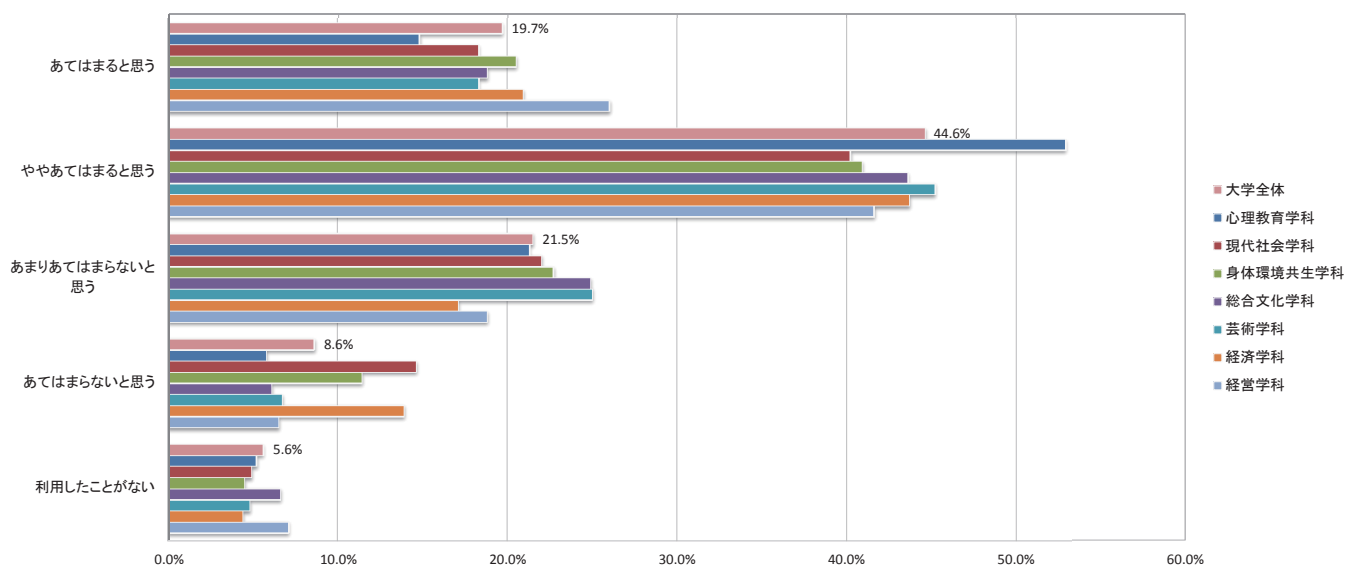


■ 2017年度学生満足度調査集計結果

【設問9_1】あなたは和光大学の【教育・学生支援】について、『入学時のオリエンテーションが充実している』と思いますか。

学部・学科/選択肢	現代人間学部			表現学部			経済経営学部			大学全体		備考				
	心理教育学科		現代社会学科		身体環境共生学科		総合文化学科		芸術学科		経済学科		経営学科			
	回答数	%	回答数	%	回答数	%	回答数	%	回答数	%	回答数		%	回答数	%	
1 あてはまると思う	23	14.8%	15	18.3%	9	20.5%	37	18.8%	19	18.3%	33	20.9%	40	26.0%	176	19.7%
2 ややあてはまると思う	82	52.9%	33	40.2%	18	40.9%	86	43.6%	47	45.2%	69	43.7%	64	41.6%	399	44.6%
3 あまりあてはまらないと思う	33	21.3%	18	22.0%	10	22.7%	49	24.9%	26	25.0%	27	17.1%	29	18.8%	192	21.5%
4 あてはまらないと思う	9	5.8%	12	14.6%	5	11.4%	12	6.1%	7	6.7%	22	13.9%	10	6.5%	77	8.6%
5 利用したことがない	8	5.2%	4	4.9%	2	4.5%	13	6.6%	5	4.8%	7	4.4%	11	7.1%	50	5.6%
合計	155	100.0%	82	100.0%	44	100.0%	197	100.0%	104	100.0%	158	100.0%	154	100.0%	894	100.0%

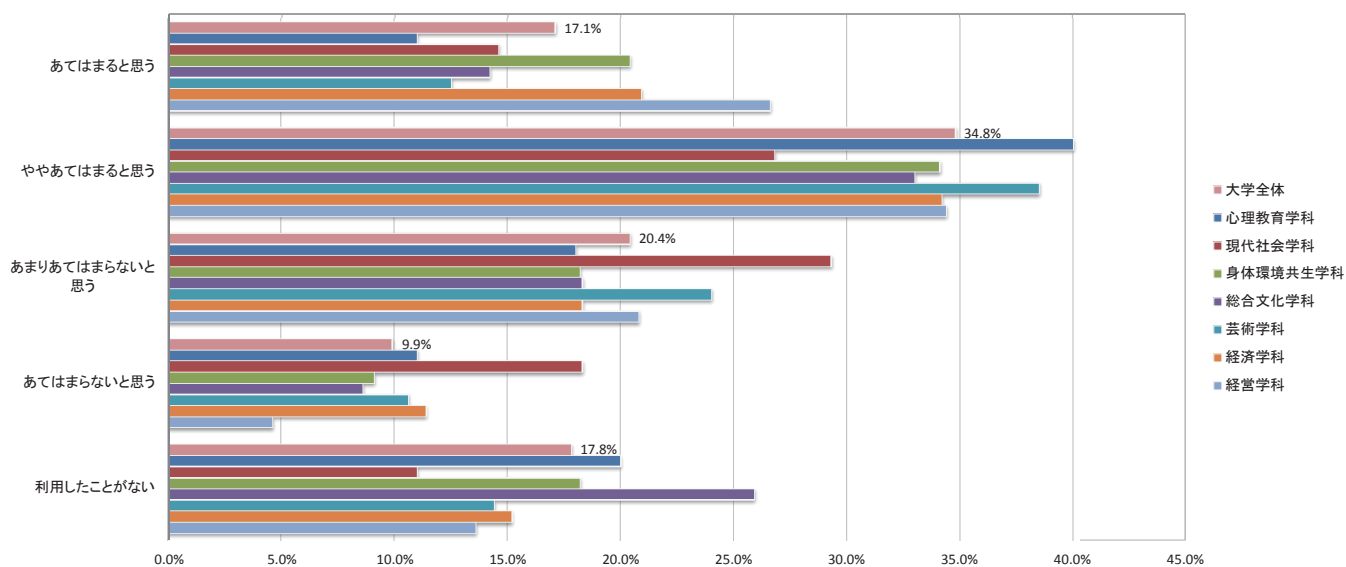
設問9_1 『入学時のオリエンテーションが充実している』と思いますか



【設問9_2】あなたは和光大学の【教育・学生支援】について、『履修登録や単位修得状況について相談できる体制が整っている』と思いますか。

学部・学科/選択肢	現代人間学部			表現学部			経済経営学部			大学全体		備考				
	心理教育学科		現代社会学科		身体環境共生学科		総合文化学科		芸術学科		経済学科		経営学科			
	回答数	%	回答数	%	回答数	%	回答数	%	回答数	%	回答数		%	回答数	%	
1 あてはまると思う	17	11.0%	12	14.6%	9	20.4%	28	14.2%	13	12.5%	33	20.9%	41	26.6%	153	17.1%
2 ややあてはまると思う	62	40.0%	22	26.8%	15	34.1%	65	33.0%	40	38.5%	54	34.2%	53	34.4%	311	34.8%
3 あまりあてはまらないと思う	28	18.0%	24	29.3%	8	18.2%	36	18.3%	25	24.0%	29	18.3%	32	20.8%	182	20.4%
4 あてはまらないと思う	17	11.0%	15	18.3%	4	9.1%	17	8.6%	11	10.6%	18	11.4%	7	4.6%	89	9.9%
5 利用したことがない	31	20.0%	9	11.0%	8	18.2%	51	25.9%	15	14.4%	24	15.2%	21	13.6%	159	17.8%
合計	155	100.0%	82	100.0%	44	100.0%	197	100.0%	104	100.0%	158	100.0%	154	100.0%	894	100.0%

設問9_2 『履修登録や単位修得状況について相談できる体制が整っている』と思いますか

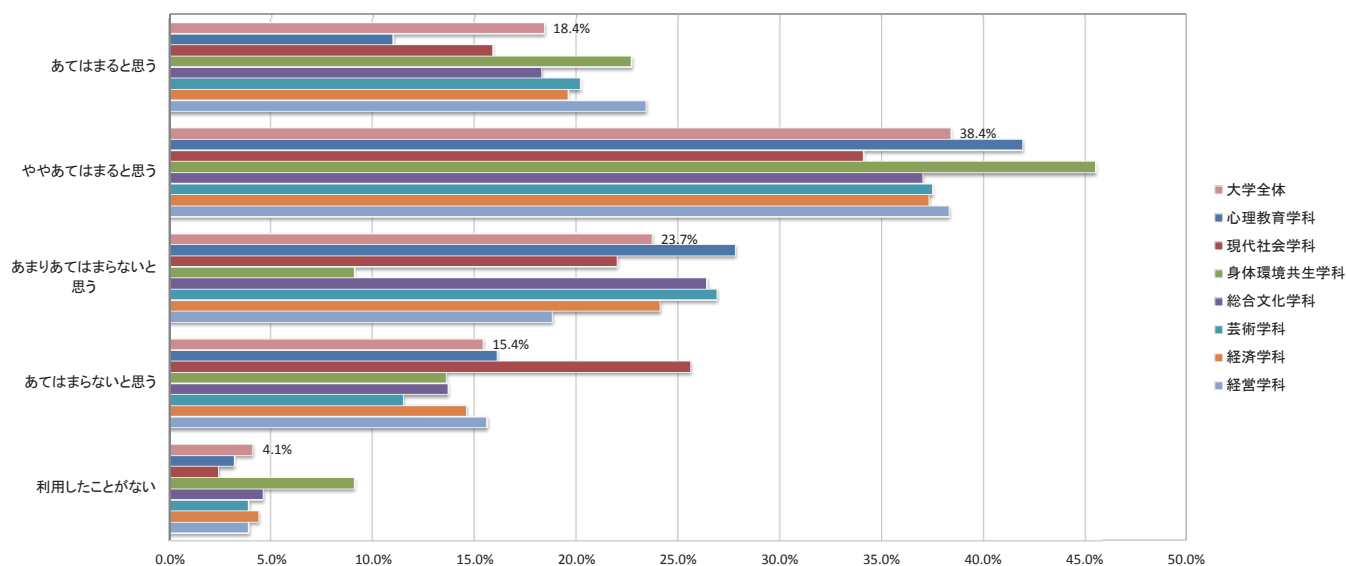


■ 2017年度学生満足度調査集計結果

【設問9_3】あなたは和光大学の【教育・学生支援】について、『休講連絡などの学内情報が学生にわかりやすく提供されている』と思いますか。

学部・学科/選択肢	現代人間学部						表現学部				経済経営学部				大学全体		備考
	心理教育学科		現代社会学科		身体環境共生学科		総合文化学科		芸術学科		経済学科		経営学科		回答数	%	
	回答数	%	回答数	%	回答数	%	回答数	%	回答数	%	回答数	%	回答数	%			
1 あてはまると思う	17	11.0%	13	15.9%	10	22.7%	36	18.3%	21	20.2%	31	19.6%	36	23.4%	164	18.4%	
2 ややあてはまると思う	65	41.9%	28	34.1%	20	45.5%	73	37.0%	39	37.5%	59	37.3%	59	38.3%	343	38.4%	
3 あまりあてはまらないと思う	43	27.8%	18	22.0%	4	9.1%	52	26.4%	28	26.9%	38	24.1%	29	18.8%	212	23.7%	
4 あてはまらないと思う	25	16.1%	21	25.6%	6	13.6%	27	13.7%	12	11.5%	23	14.6%	24	15.6%	138	15.4%	
5 利用したことがない	5	3.2%	2	2.4%	4	9.1%	9	4.6%	4	3.9%	7	4.4%	6	3.9%	37	4.1%	
合計	155	100.0%	82	100.0%	44	100.0%	197	100.0%	104	100.0%	158	100.0%	154	100.0%	894	100.0%	

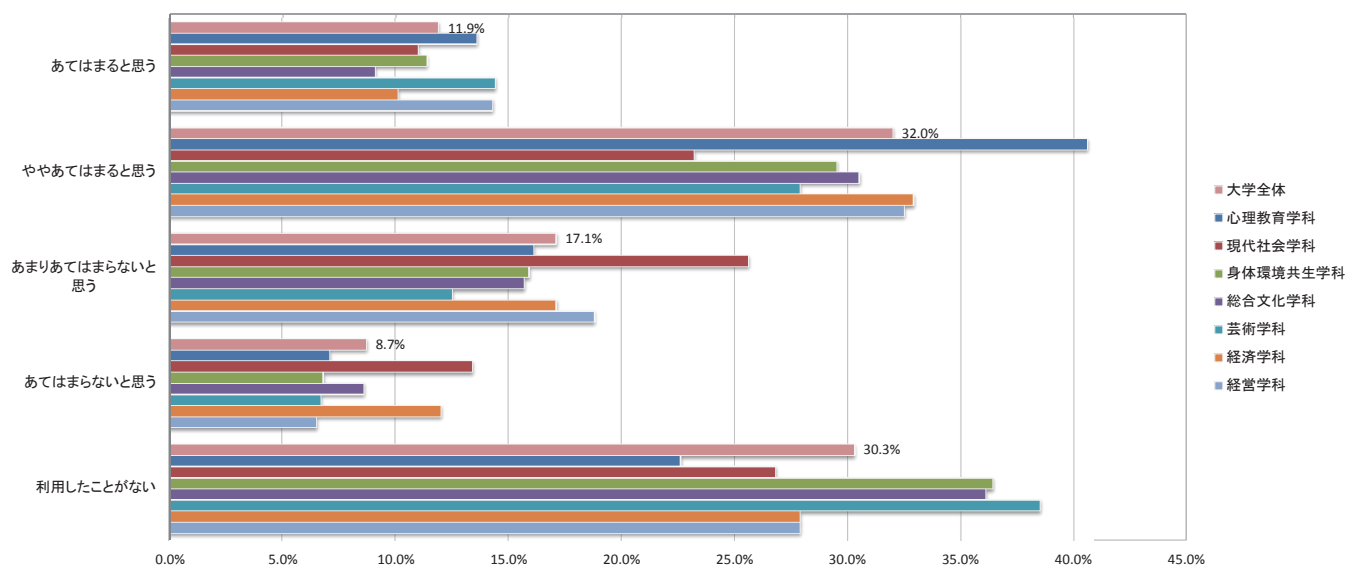
設問9_3 『休講連絡などの学内情報が学生にわかりやすく提供されている』と思いますか



【設問9_4】あなたは和光大学の【教育・学生支援】について、『資格取得の支援が充実している』と思いますか。

学部・学科/選択肢	現代人間学部						表現学部				経済経営学部				大学全体		備考
	心理教育学科		現代社会学科		身体環境共生学科		総合文化学科		芸術学科		経済学科		経営学科		回答数	%	
	回答数	%	回答数	%	回答数	%	回答数	%	回答数	%	回答数	%	回答数	%			
1 あてはまると思う	21	13.6%	9	11.0%	5	11.4%	18	9.1%	15	14.4%	16	10.1%	22	14.3%	106	11.9%	
2 ややあてはまると思う	63	40.6%	19	23.2%	13	29.5%	60	30.5%	29	27.9%	52	32.9%	50	32.5%	286	32.0%	
3 あまりあてはまらないと思う	25	16.1%	21	25.6%	7	15.9%	31	15.7%	13	12.5%	27	17.1%	29	18.8%	153	17.1%	
4 あてはまらないと思う	11	7.1%	11	13.4%	3	6.8%	17	8.6%	7	6.7%	19	12.0%	10	6.5%	78	8.7%	
5 利用したことがない	35	22.6%	22	26.8%	16	36.4%	71	36.1%	40	38.5%	44	27.9%	43	27.9%	271	30.3%	
合計	155	100.0%	82	100.0%	44	100.0%	197	100.0%	104	100.0%	158	100.0%	154	100.0%	894	100.0%	

設問9_4 『資格取得の支援が充実している』と思いますか

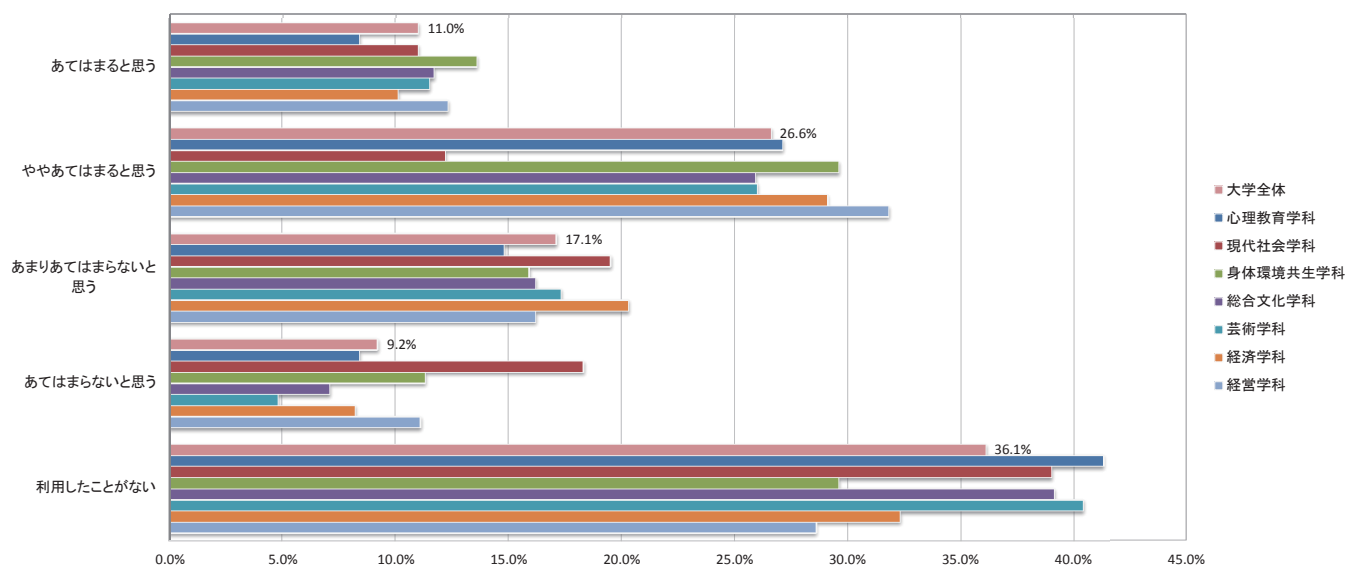


■ 2017年度学生満足度調査集計結果

【設問9_5】あなたは和光大学の【教育・学生支援】について、『外国語学習や留学の支援が充実している』と思いますか。

学部・学科/選択肢	現代人間学部						表現学部				経済経営学部				大学全体		備考
	心理教育学科		現代社会学科		身体環境共生学科		総合文化学科		芸術学科		経済学科		経営学科		回答数	%	
	回答数	%	回答数	%	回答数	%	回答数	%	回答数	%	回答数	%	回答数	%			
1 あてはまると思う	13	8.4%	9	11.0%	6	13.6%	23	11.7%	12	11.5%	16	10.1%	19	12.3%	98	11.0%	
2 ややあてはまると思う	42	27.1%	10	12.2%	13	29.6%	51	25.9%	27	26.0%	46	29.1%	49	31.8%	238	26.6%	
3 あまりあてはまらないと思う	23	14.8%	16	19.5%	7	15.9%	32	16.2%	18	17.3%	32	20.3%	25	16.2%	153	17.1%	
4 あてはまらないと思う	13	8.4%	15	18.3%	5	11.3%	14	7.1%	5	4.8%	13	8.2%	17	11.1%	82	9.2%	
5 利用したことがない	64	41.3%	32	39.0%	13	29.6%	77	39.1%	42	40.4%	51	32.3%	44	28.6%	323	36.1%	
合計	155	100.0%	82	100.0%	44	100.0%	197	100.0%	104	100.0%	158	100.0%	154	100.0%	894	100.0%	

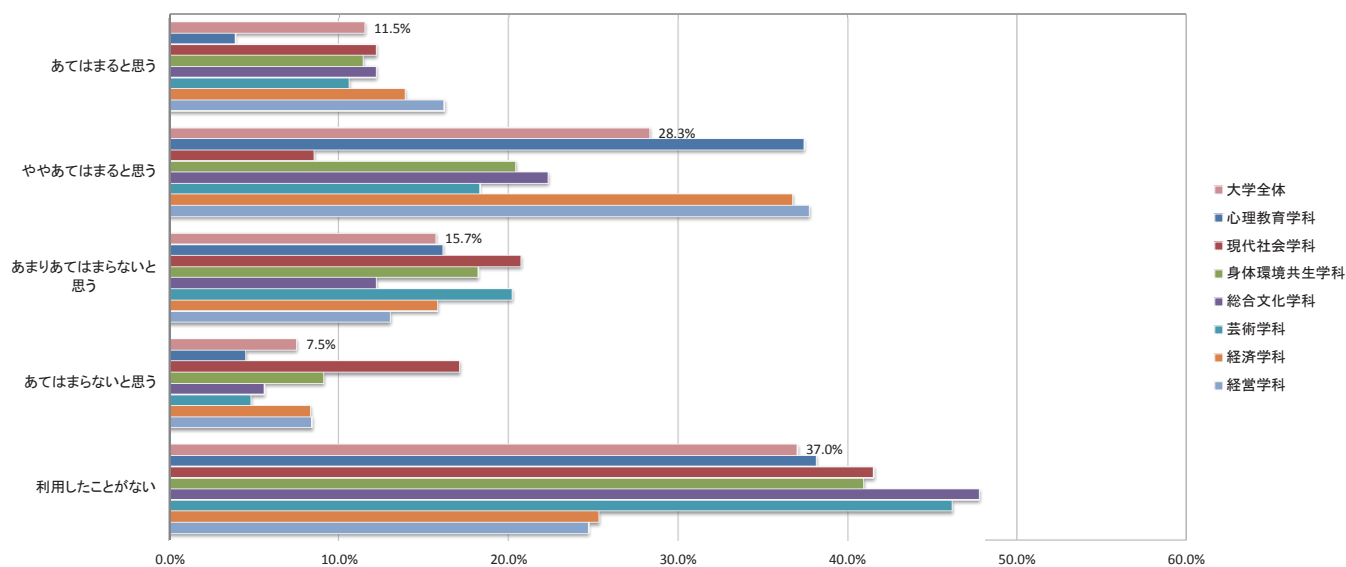
設問9_5 『外国語学習や留学の支援が充実している』と思いますか



【設問9_6】あなたは和光大学の【教育・学生支援】について、『就職に向けたキャリア支援が充実している』と思いますか。

学部・学科/選択肢	現代人間学部						表現学部				経済経営学部				大学全体		備考
	心理教育学科		現代社会学科		身体環境共生学科		総合文化学科		芸術学科		経済学科		経営学科		回答数	%	
	回答数	%	回答数	%	回答数	%	回答数	%	回答数	%	回答数	%	回答数	%			
1 あてはまると思う	6	3.9%	10	12.2%	5	11.4%	24	12.2%	11	10.6%	22	13.9%	25	16.2%	103	11.5%	
2 ややあてはまると思う	58	37.4%	7	8.5%	9	20.4%	44	22.3%	19	18.3%	58	36.7%	58	37.7%	253	28.3%	
3 あまりあてはまらないと思う	25	16.1%	17	20.7%	8	18.2%	24	12.2%	21	20.2%	25	15.8%	20	13.0%	140	15.7%	
4 あてはまらないと思う	7	4.5%	14	17.1%	4	9.1%	11	5.6%	5	4.8%	13	8.3%	13	8.4%	67	7.5%	
5 利用したことがない	59	38.1%	34	41.5%	18	40.9%	94	47.7%	48	46.1%	40	25.3%	38	24.7%	331	37.0%	
合計	155	100.0%	82	100.0%	44	100.0%	197	100.0%	104	100.0%	158	100.0%	154	100.0%	894	100.0%	

設問9_6 『就職に向けたキャリア支援が充実している』と思いますか

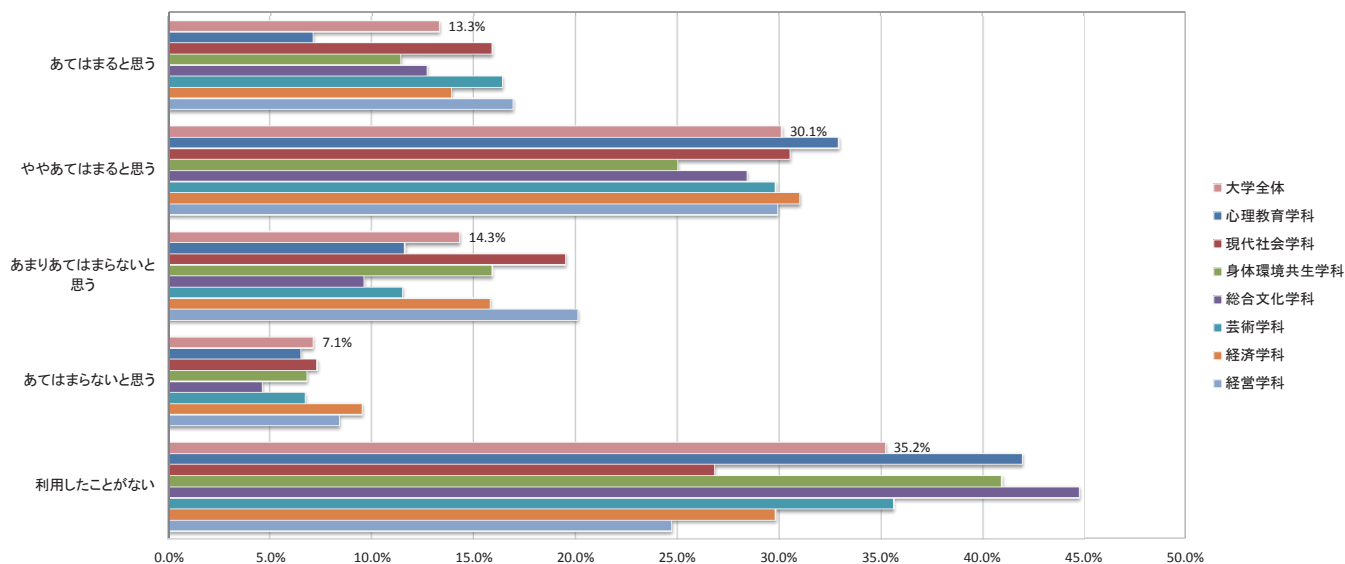


■ 2017年度学生満足度調査集計結果

【設問9_7】あなたは和光大学の【教育・学生支援】について、『C.C.T制度やオフィスアワーなど授業時間外に教員に相談できる体制が整っている』と思いますか。

学部・学科/選択肢	現代人間学部						表現学部				経済経営学部				大学全体		備考
	心理教育学科		現代社会学科		身体環境共生学科		総合文化学科		芸術学科		経済学科		経営学科		回答数	%	
	回答数	%	回答数	%	回答数	%	回答数	%	回答数	%	回答数	%	回答数	%			
1 あてはまると思う	11	7.1%	13	15.9%	5	11.4%	25	12.7%	17	16.4%	22	13.9%	26	16.9%	119	13.3%	
2 ややあてはまると思う	51	32.9%	25	30.5%	11	25.0%	56	28.4%	31	29.8%	49	31.0%	46	29.9%	269	30.1%	
3 あまりあてはまらないと思う	18	11.6%	16	19.5%	7	15.9%	19	9.6%	12	11.5%	25	15.8%	31	20.1%	128	14.3%	
4 あてはまらないと思う	10	6.5%	6	7.3%	3	6.8%	9	4.6%	7	6.7%	15	9.5%	13	8.4%	63	7.1%	
5 利用したことがない	65	41.9%	22	26.8%	18	40.9%	88	44.7%	37	35.6%	47	29.8%	38	24.7%	315	35.2%	
合計	155	100.0%	82	100.0%	44	100.0%	197	100.0%	104	100.0%	158	100.0%	154	100.0%	894	100.0%	

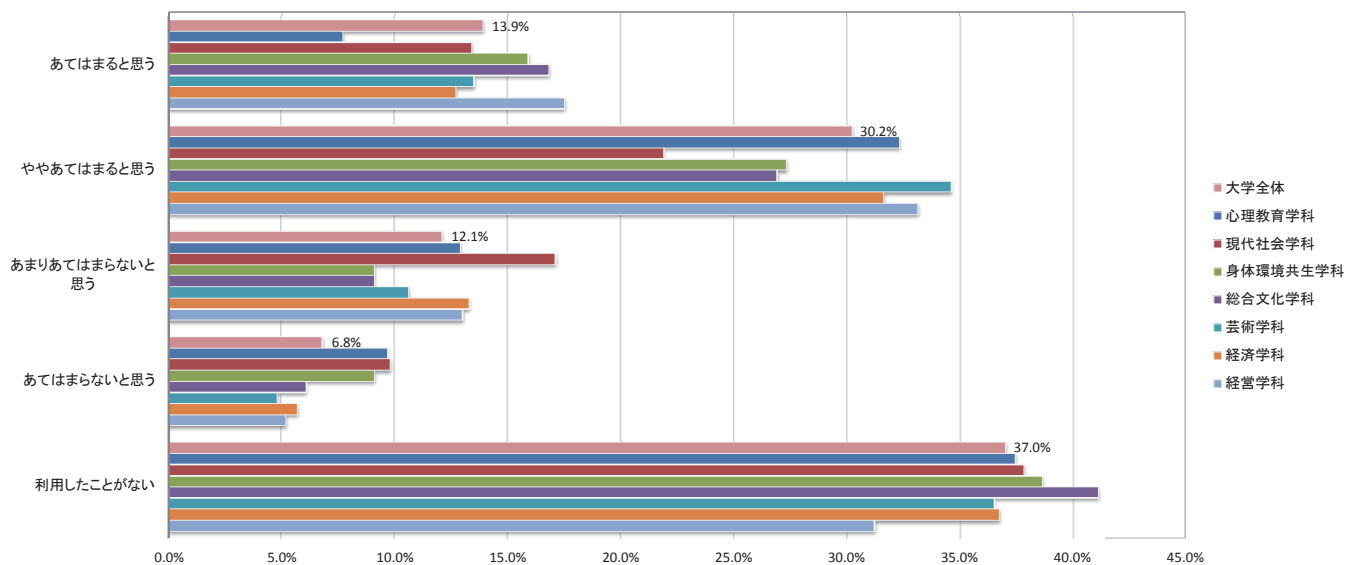
設問9_7 『C.C.T制度やOHなど授業時間外に教員に相談できる体制が整っている』と思いますか



【設問9_8】あなたは和光大学の【教育・学生支援】について、『奨学金制度など経済的な支援が充実している』と思いますか。

学部・学科/選択肢	現代人間学部						表現学部				経済経営学部				大学全体		備考
	心理教育学科		現代社会学科		身体環境共生学科		総合文化学科		芸術学科		経済学科		経営学科		回答数	%	
	回答数	%	回答数	%	回答数	%	回答数	%	回答数	%	回答数	%	回答数	%			
1 あてはまると思う	12	7.7%	11	13.4%	7	15.9%	33	16.8%	14	13.5%	20	12.7%	27	17.5%	124	13.9%	
2 ややあてはまると思う	50	32.3%	18	21.9%	12	27.3%	53	26.9%	36	34.6%	50	31.6%	51	33.1%	270	30.2%	
3 あまりあてはまらないと思う	20	12.9%	14	17.1%	4	9.1%	18	9.1%	11	10.6%	21	13.3%	20	13.0%	108	12.1%	
4 あてはまらないと思う	15	9.7%	8	9.8%	4	9.1%	12	6.1%	5	4.8%	9	5.7%	8	5.2%	61	6.8%	
5 利用したことがない	58	37.4%	31	37.8%	17	38.6%	81	41.1%	38	36.5%	58	36.7%	48	31.2%	331	37.0%	
合計	155	100.0%	82	100.0%	44	100.0%	197	100.0%	104	100.0%	158	100.0%	154	100.0%	894	100.0%	

設問9_8 『奨学金制度など経済的な支援が充実している』と思いますか

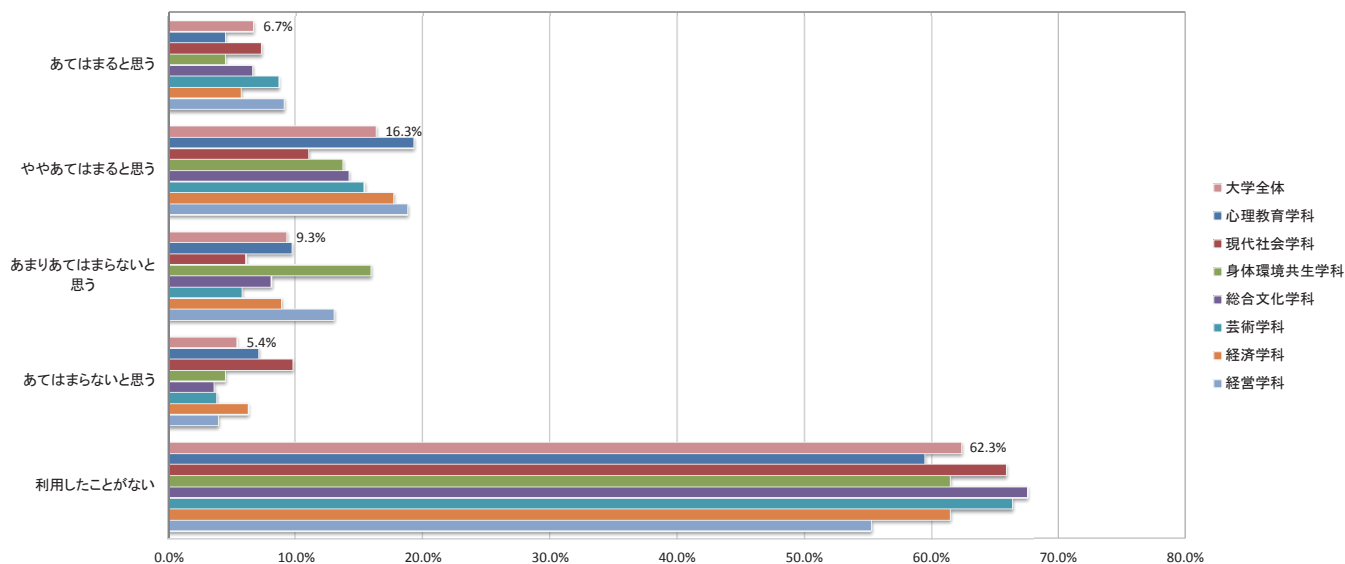


■ 2017年度学生満足度調査集計結果

【設問9_9】あなたは和光大学の【教育・学生支援】について、『休学や留年をした場合の支援が充実している』と思いますか。

学部・学科/選択肢	現代人間学部						表現学部				経済経営学部				大学全体		備考
	心理教育学科		現代社会学科		身体環境共生学科		総合文化学科		芸術学科		経済学科		経営学科		回答数	%	
	回答数	%	回答数	%	回答数	%	回答数	%	回答数	%	回答数	%	回答数	%			
1 あてはまると思う	7	4.5%	6	7.3%	2	4.5%	13	6.6%	9	8.7%	9	5.7%	14	9.1%	60	6.7%	
2 ややあてはまると思う	30	19.3%	9	11.0%	6	13.7%	28	14.2%	16	15.4%	28	17.7%	29	18.8%	146	16.3%	
3 あまりあてはまらないと思う	15	9.7%	5	6.1%	7	15.9%	16	8.1%	6	5.8%	14	8.9%	20	13.0%	83	9.3%	
4 あてはまらないと思う	11	7.1%	8	9.8%	2	4.5%	7	3.6%	4	3.8%	10	6.3%	6	3.9%	48	5.4%	
5 利用したことがない	92	59.4%	54	65.8%	27	61.4%	133	67.5%	69	66.3%	97	61.4%	85	55.2%	557	62.3%	
合計	155	100.0%	82	100.0%	44	100.0%	197	100.0%	104	100.0%	158	100.0%	154	100.0%	894	100.0%	

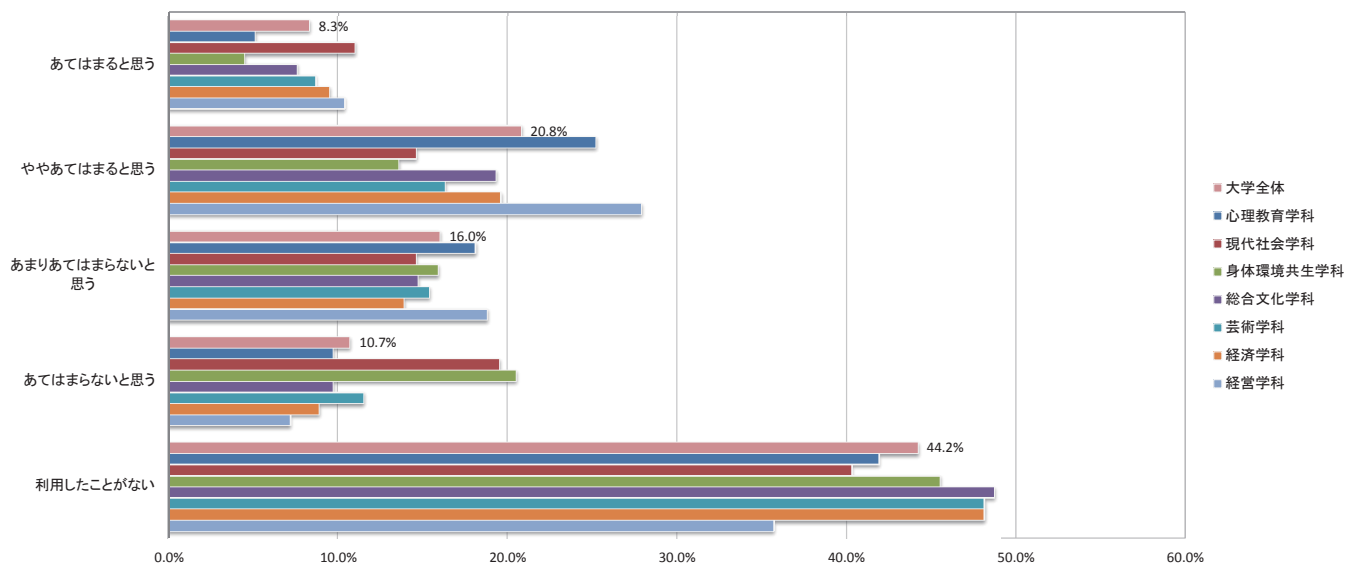
設問9_9 『休学や留年をした場合の支援が充実している』と思いますか



【設問9_10】あなたは和光大学の【教育・学生支援】について、『サークルなど課外活動への支援が充実している』と思いますか。

学部・学科/選択肢	現代人間学部						表現学部				経済経営学部				大学全体		備考
	心理教育学科		現代社会学科		身体環境共生学科		総合文化学科		芸術学科		経済学科		経営学科		回答数	%	
	回答数	%	回答数	%	回答数	%	回答数	%	回答数	%	回答数	%	回答数	%			
1 あてはまると思う	8	5.1%	9	11.0%	2	4.5%	15	7.6%	9	8.7%	15	9.5%	16	10.4%	74	8.3%	
2 ややあてはまると思う	39	25.2%	12	14.6%	6	13.6%	38	19.3%	17	16.3%	31	19.6%	43	27.9%	186	20.8%	
3 あまりあてはまらないと思う	28	18.1%	12	14.6%	7	15.9%	29	14.7%	16	15.4%	22	13.9%	29	18.8%	143	16.0%	
4 あてはまらないと思う	15	9.7%	16	19.5%	9	20.5%	19	9.7%	12	11.5%	14	8.9%	11	7.2%	96	10.7%	
5 利用したことがない	65	41.9%	33	40.3%	20	45.5%	96	48.7%	50	48.1%	76	48.1%	55	35.7%	395	44.2%	
合計	155	100.0%	82	100.0%	44	100.0%	197	100.0%	104	100.0%	158	100.0%	154	100.0%	894	100.0%	

設問9_10 『サークルなど課外活動への支援が充実している』と思いますか

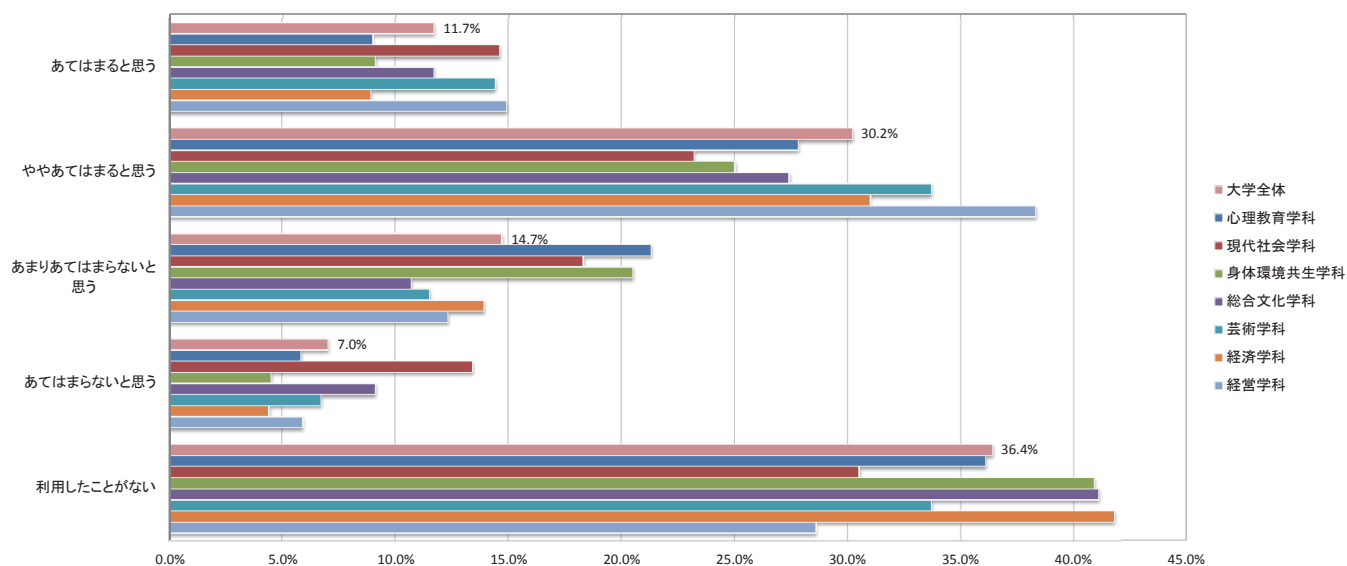


■ 2017年度学生満足度調査集計結果

【設問9_11】あなたは和光大学の【教育・学生支援】について、『学生生活で困ったときに相談できる体制が整っている』と思いますか。

学部・学科/選択肢	現代人間学部						表現学部				経済経営学部				大学全体		備考
	心理教育学科		現代社会学科		身体環境共生学科		総合文化学科		芸術学科		経済学科		経営学科		回答数	%	
	回答数	%	回答数	%	回答数	%	回答数	%	回答数	%	回答数	%	回答数	%			
1 あてはまると思う	14	9.0%	12	14.6%	4	9.1%	23	11.7%	15	14.4%	14	8.9%	23	14.9%	105	11.7%	
2 ややあてはまると思う	43	27.8%	19	23.2%	11	25.0%	54	27.4%	35	33.7%	49	31.0%	59	38.3%	270	30.2%	
3 あまりあてはまらないと思う	33	21.3%	15	18.3%	9	20.5%	21	10.7%	12	11.5%	22	13.9%	19	12.3%	131	14.7%	
4 あてはまらないと思う	9	5.8%	11	13.4%	2	4.5%	18	9.1%	7	6.7%	7	4.4%	9	5.9%	63	7.0%	
5 利用したことがない	56	36.1%	25	30.5%	18	40.9%	81	41.1%	35	33.7%	66	41.8%	44	28.6%	325	36.4%	
合計	155	100.0%	82	100.0%	44	100.0%	197	100.0%	104	100.0%	158	100.0%	154	100.0%	894	100.0%	

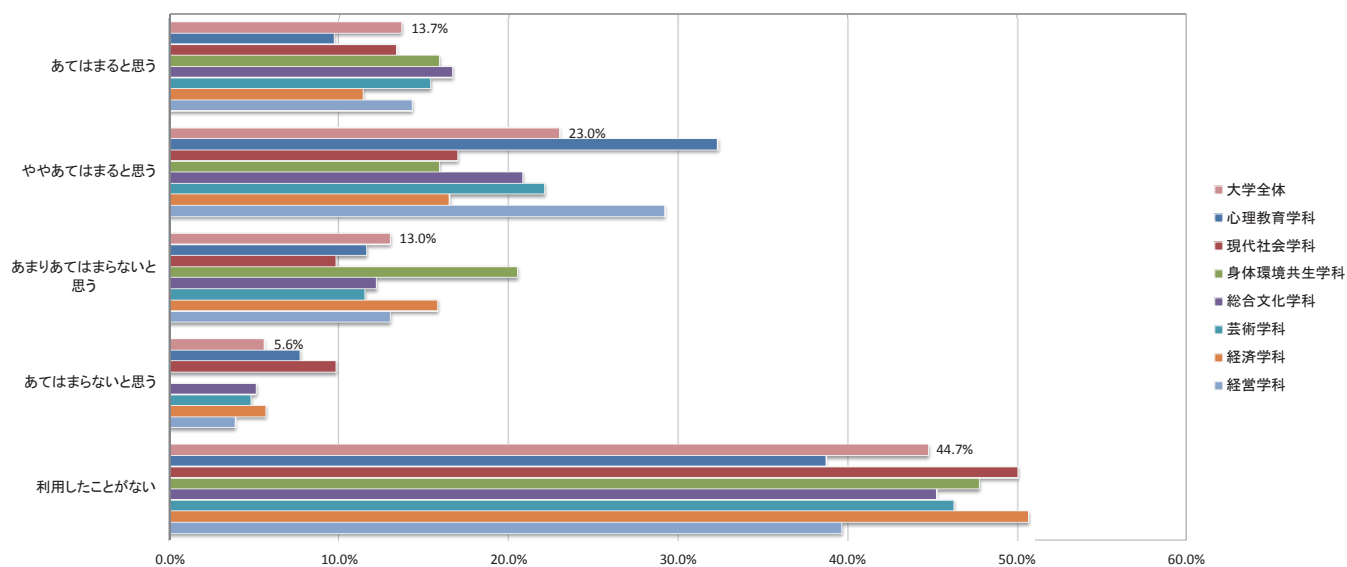
設問9_11 『学生生活で困ったときに相談できる体制が整っている』と思いますか



【設問9_12】あなたは和光大学の【教育・学生支援】について、『心身の健康管理のための医務室や学生相談センターは利用しやすい』と思いますか。

学部・学科/選択肢	現代人間学部						表現学部				経済経営学部				大学全体		備考
	心理教育学科		現代社会学科		身体環境共生学科		総合文化学科		芸術学科		経済学科		経営学科		回答数	%	
	回答数	%	回答数	%	回答数	%	回答数	%	回答数	%	回答数	%	回答数	%			
1 あてはまると思う	15	9.7%	11	13.4%	7	15.9%	33	16.7%	16	15.4%	18	11.4%	22	14.3%	122	13.7%	
2 ややあてはまると思う	50	32.3%	14	17.0%	7	15.9%	41	20.8%	23	22.1%	26	16.5%	45	29.2%	206	23.0%	
3 あまりあてはまらないと思う	18	11.6%	8	9.8%	9	20.5%	24	12.2%	12	11.5%	25	15.8%	20	13.0%	116	13.0%	
4 あてはまらないと思う	12	7.7%	8	9.8%	0	0.0%	10	5.1%	5	4.8%	9	5.7%	6	3.9%	50	5.6%	
5 利用したことがない	60	38.7%	41	50.0%	21	47.7%	89	45.2%	48	46.2%	80	50.6%	61	39.6%	400	44.7%	
合計	155	100.0%	82	100.0%	44	100.0%	197	100.0%	104	100.0%	158	100.0%	154	100.0%	894	100.0%	

設問9_12 『心身の健康管理のための医務室や学生相談センターは利用しやすい』と思いますか

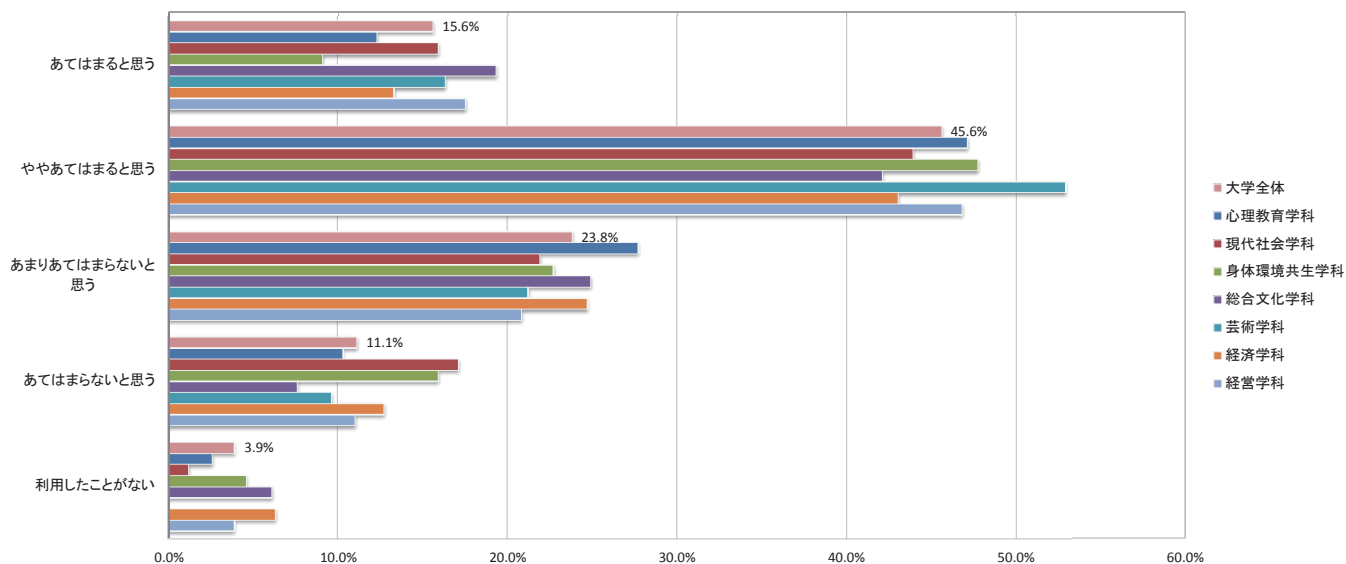


■ 2017年度学生満足度調査集計結果

【設問10_1】あなたは和光大学の【学習環境】について、『授業の形式に合った教室の設備が整っている』と思いますか。

学部・学科/選択肢	現代人間学部						表現学部				経済経営学部				大学全体		備考
	心理教育学科		現代社会学科		身体環境共生学科		総合文化学科		芸術学科		経済学科		経営学科		回答数	%	
	回答数	%	回答数	%	回答数	%	回答数	%	回答数	%	回答数	%	回答数	%			
1 あてはまると思う	19	12.3%	13	15.9%	4	9.1%	38	19.3%	17	16.3%	21	13.3%	27	17.5%	139	15.6%	
2 ややあてはまると思う	73	47.1%	36	43.9%	21	47.7%	83	42.1%	55	52.9%	68	43.0%	72	46.8%	408	45.6%	
3 あまりあてはまらないと思う	43	27.7%	18	21.9%	10	22.7%	49	24.9%	22	21.2%	39	24.7%	32	20.8%	213	23.8%	
4 あてはまらないと思う	16	10.3%	14	17.1%	7	15.9%	15	7.6%	10	9.6%	20	12.7%	17	11.0%	99	11.1%	
5 利用したことがない	4	2.6%	1	1.2%	2	4.6%	12	6.1%	0	0.0%	10	6.3%	6	3.9%	35	3.9%	
合計	155	100.0%	82	100.0%	44	100.0%	197	100.0%	104	100.0%	158	100.0%	154	100.0%	894	100.0%	

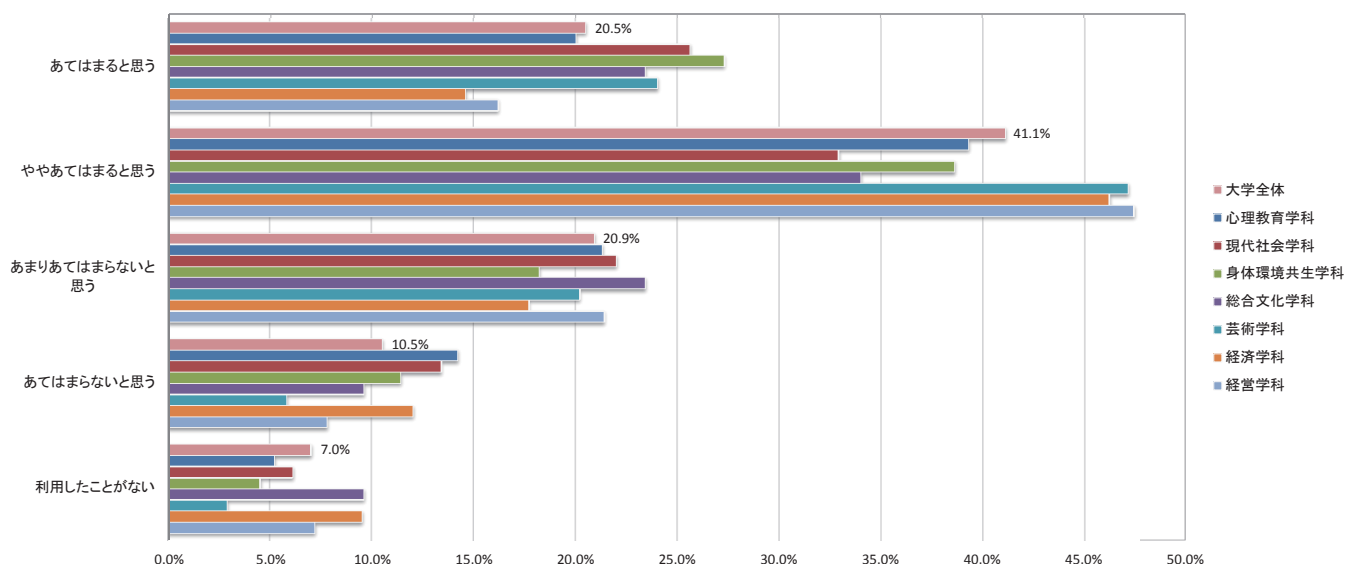
設問10_1 『授業の形式に合った教室の設備が整っている』と思いますか



【設問10_2】あなたは和光大学の【学習環境】について、『授業時間以外に勉強（予習・復習、資格の勉強など）をする場所が十分にある』と思いますか。

学部・学科/選択肢	現代人間学部						表現学部				経済経営学部				大学全体		備考
	心理教育学科		現代社会学科		身体環境共生学科		総合文化学科		芸術学科		経済学科		経営学科		回答数	%	
	回答数	%	回答数	%	回答数	%	回答数	%	回答数	%	回答数	%	回答数	%			
1 あてはまると思う	31	20.0%	21	25.6%	12	27.3%	46	23.4%	25	24.0%	23	14.6%	25	16.2%	183	20.5%	
2 ややあてはまると思う	61	39.3%	27	32.9%	17	38.6%	67	34.0%	49	47.1%	73	46.2%	73	47.4%	367	41.1%	
3 あまりあてはまらないと思う	33	21.3%	18	22.0%	8	18.2%	46	23.4%	21	20.2%	28	17.7%	33	21.4%	187	20.9%	
4 あてはまらないと思う	22	14.2%	11	13.4%	5	11.4%	19	9.6%	6	5.8%	19	12.0%	12	7.8%	94	10.5%	
5 利用したことがない	8	5.2%	5	6.1%	2	4.5%	19	9.6%	3	2.9%	15	9.5%	11	7.2%	63	7.0%	
合計	155	100.0%	82	100.0%	44	100.0%	197	100.0%	104	100.0%	158	100.0%	154	100.0%	894	100.0%	

設問10_2 『授業時間以外に勉強（予習・復習、資格の勉強など）をする場所が十分にある』と思いますか

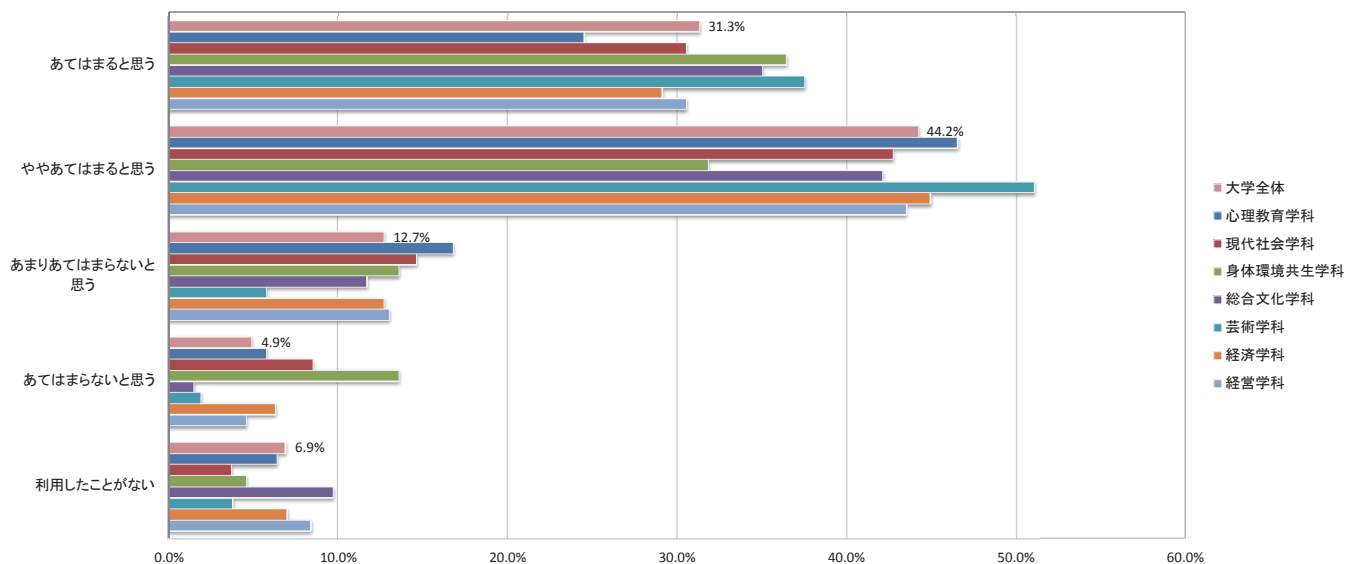


■ 2017年度学生満足度調査集計結果

【設問10_3】あなたは和光大学の【学習環境】について、『図書・情報館の蔵書・視聴覚資料が充実している』と思いますか。

学部・学科/選択肢	現代人間学部						表現学部				経済経営学部				大学全体		備考
	心理教育学科		現代社会学科		身体環境共生学科		総合文化学科		芸術学科		経済学科		経営学科		回答数	%	
	回答数	%	回答数	%	回答数	%	回答数	%	回答数	%	回答数	%	回答数	%			
1 あてはまると思う	38	24.5%	25	30.5%	16	36.4%	69	35.0%	39	37.5%	46	29.1%	47	30.5%	280	31.3%	
2 ややあてはまると思う	72	46.5%	35	42.7%	14	31.8%	83	42.1%	53	51.0%	71	44.9%	67	43.5%	395	44.2%	
3 あまりあてはまらないと思う	26	16.8%	12	14.6%	6	13.6%	23	11.7%	6	5.8%	20	12.7%	20	13.0%	113	12.7%	
4 あてはまらないと思う	9	5.8%	7	8.5%	6	13.6%	3	1.5%	2	1.9%	10	6.3%	7	4.6%	44	4.9%	
5 利用したことがない	10	6.4%	3	3.7%	2	4.6%	19	9.7%	4	3.8%	11	7.0%	13	8.4%	62	6.9%	
合計	155	100.0%	82	100.0%	44	100.0%	197	100.0%	104	100.0%	158	100.0%	154	100.0%	894	100.0%	

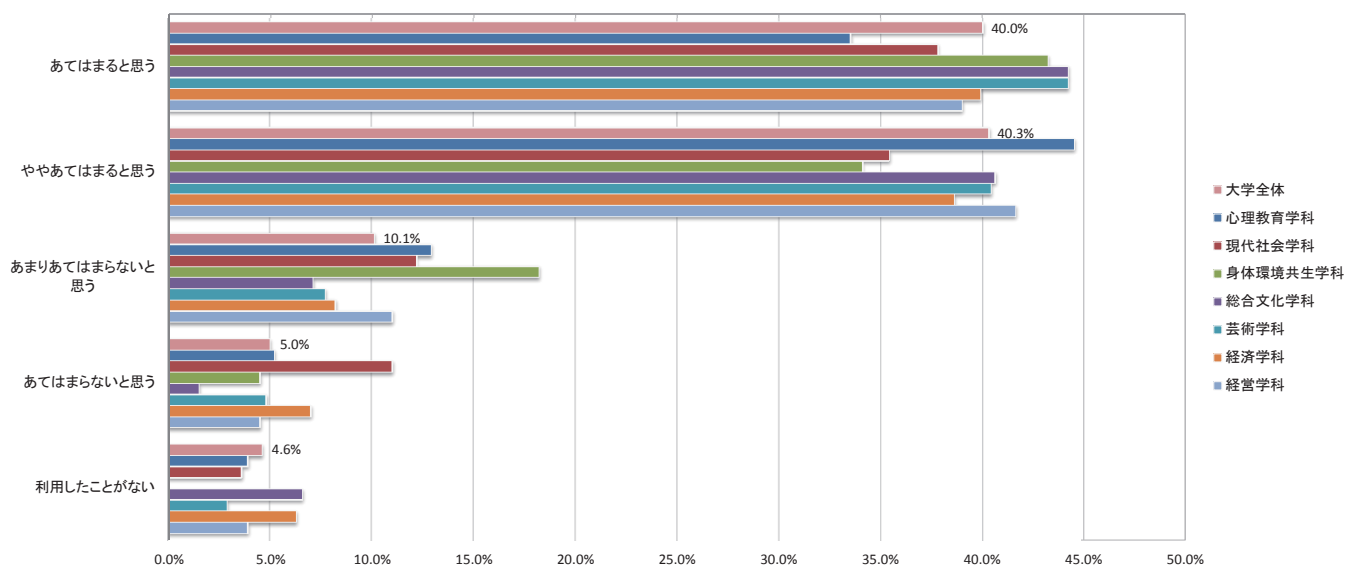
設問10_3 『図書・情報館の蔵書・視聴覚資料が充実している』と思いますか



【設問10_4】あなたは和光大学の【学習環境】について、『図書・情報館の開館日・開館時間は適切である』と思いますか。

学部・学科/選択肢	現代人間学部						表現学部				経済経営学部				大学全体		備考
	心理教育学科		現代社会学科		身体環境共生学科		総合文化学科		芸術学科		経済学科		経営学科		回答数	%	
	回答数	%	回答数	%	回答数	%	回答数	%	回答数	%	回答数	%	回答数	%			
1 あてはまると思う	52	33.5%	31	37.8%	19	43.2%	87	44.2%	46	44.2%	63	39.9%	60	39.0%	358	40.0%	
2 ややあてはまると思う	69	44.5%	29	35.4%	15	34.1%	80	40.6%	42	40.4%	61	38.6%	64	41.6%	360	40.3%	
3 あまりあてはまらないと思う	20	12.9%	10	12.2%	8	18.2%	14	7.1%	8	7.7%	13	8.2%	17	11.0%	90	10.1%	
4 あてはまらないと思う	8	5.2%	9	11.0%	2	4.5%	3	1.5%	5	4.8%	11	7.0%	7	4.5%	45	5.0%	
5 利用したことがない	6	3.9%	3	3.6%	0	0.0%	13	6.6%	3	2.9%	10	6.3%	6	3.9%	41	4.6%	
合計	155	100.0%	82	100.0%	44	100.0%	197	100.0%	104	100.0%	158	100.0%	154	100.0%	894	100.0%	

設問10_4 『図書・情報館の開館日・開館時間は適切である』と思いますか

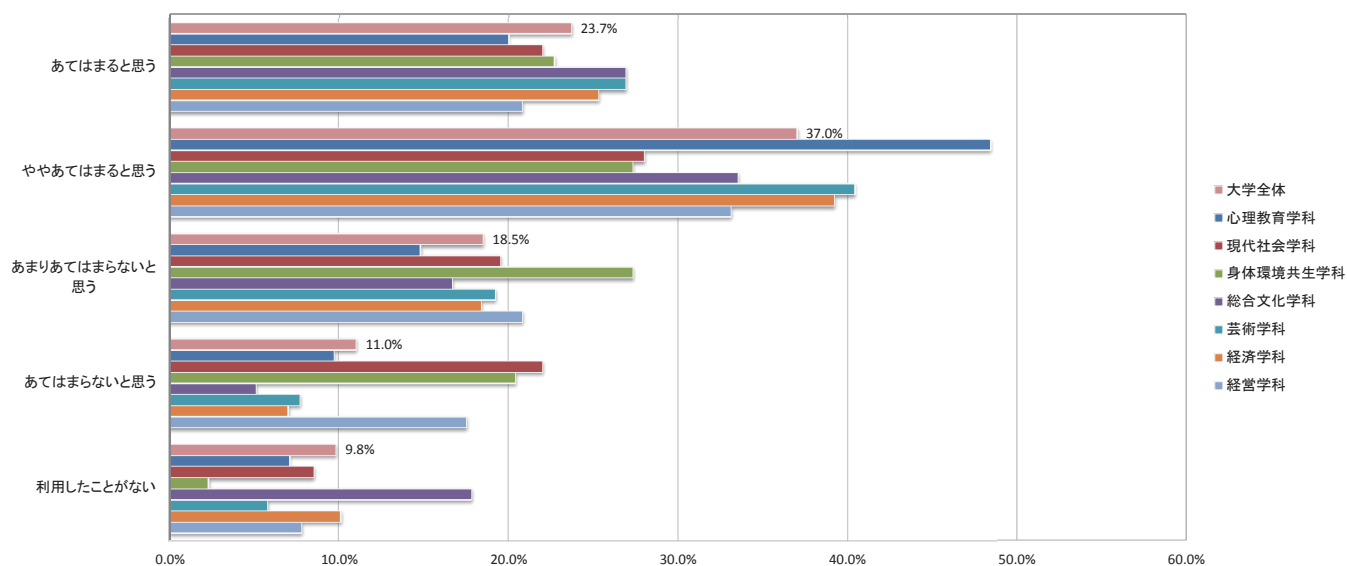


■ 2017年度学生満足度調査集計結果

【設問10_5】あなたは和光大学の【学習環境】について、『利用できるパソコンの台数は十分である』と思いますか。

学部・学科/選択肢	現代人間学部						表現学部				経済経営学部				大学全体		備考
	心理教育学科		現代社会学科		身体環境共生学科		総合文化学科		芸術学科		経済学科		経営学科		回答数	%	
	回答数	%	回答数	%	回答数	%	回答数	%	回答数	%	回答数	%	回答数	%			
1 あてはまると思う	31	20.0%	18	22.0%	10	22.7%	53	26.9%	28	26.9%	40	25.3%	32	20.8%	212	23.7%	
2 ややあてはまると思う	75	48.4%	23	28.0%	12	27.3%	66	33.5%	42	40.4%	62	39.2%	51	33.1%	331	37.0%	
3 あまりあてはまらないと思う	23	14.8%	16	19.5%	12	27.3%	33	16.7%	20	19.2%	29	18.4%	32	20.8%	165	18.5%	
4 あてはまらないと思う	15	9.7%	18	22.0%	9	20.4%	10	5.1%	8	7.7%	11	7.0%	27	17.5%	98	11.0%	
5 利用したことがない	11	7.1%	7	8.5%	1	2.3%	35	17.8%	6	5.8%	16	10.1%	12	7.8%	88	9.8%	
合計	155	100.0%	82	100.0%	44	100.0%	197	100.0%	104	100.0%	158	100.0%	154	100.0%	894	100.0%	

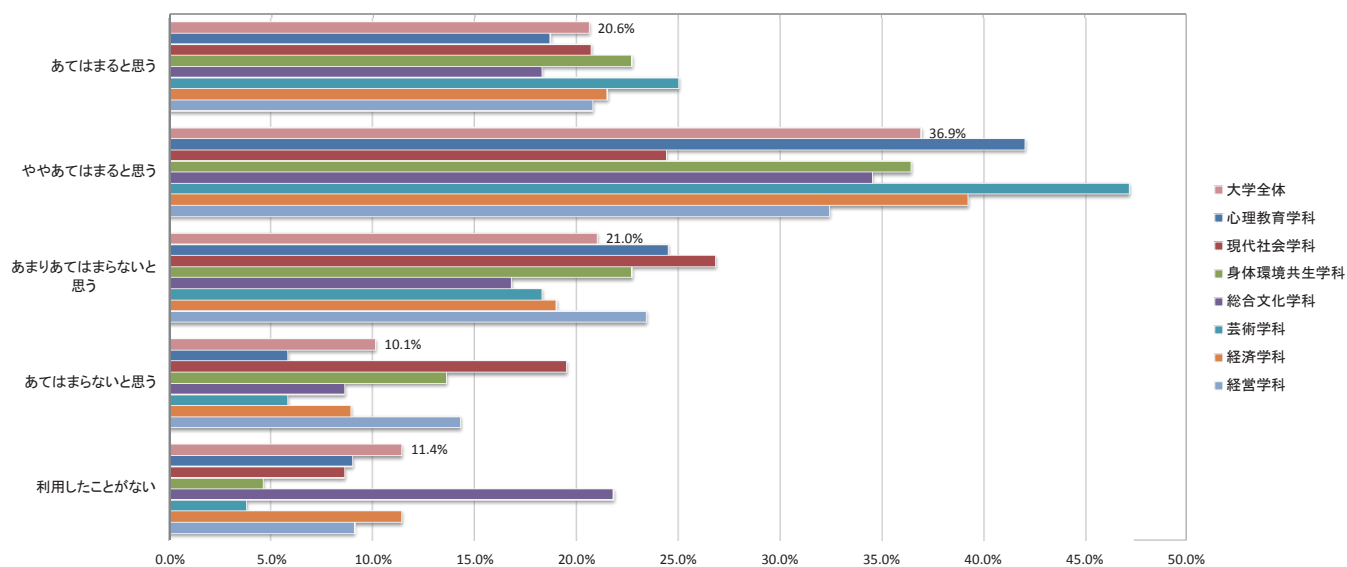
設問10_5 『利用できるパソコンの台数は十分である』と思いますか



【設問10_6】あなたは和光大学の【学習環境】について、『利用できるパソコンの機能が充実している』と思いますか。

学部・学科/選択肢	現代人間学部						表現学部				経済経営学部				大学全体		備考
	心理教育学科		現代社会学科		身体環境共生学科		総合文化学科		芸術学科		経済学科		経営学科		回答数	%	
	回答数	%	回答数	%	回答数	%	回答数	%	回答数	%	回答数	%	回答数	%			
1 あてはまると思う	29	18.7%	17	20.7%	10	22.7%	36	18.3%	26	25.0%	34	21.5%	32	20.8%	184	20.6%	
2 ややあてはまると思う	65	42.0%	20	24.4%	16	36.4%	68	34.5%	49	47.1%	62	39.2%	50	32.4%	330	36.9%	
3 あまりあてはまらないと思う	38	24.5%	22	26.8%	10	22.7%	33	16.8%	19	18.3%	30	19.0%	36	23.4%	188	21.0%	
4 あてはまらないと思う	9	5.8%	16	19.5%	6	13.6%	17	8.6%	6	5.8%	14	8.9%	22	14.3%	90	10.1%	
5 利用したことがない	14	9.0%	7	8.6%	2	4.6%	43	21.8%	4	3.8%	18	11.4%	14	9.1%	102	11.4%	
合計	155	100.0%	82	100.0%	44	100.0%	197	100.0%	104	100.0%	158	100.0%	154	100.0%	894	100.0%	

設問10_6 『利用できるパソコンの機能が充実している』と思いますか

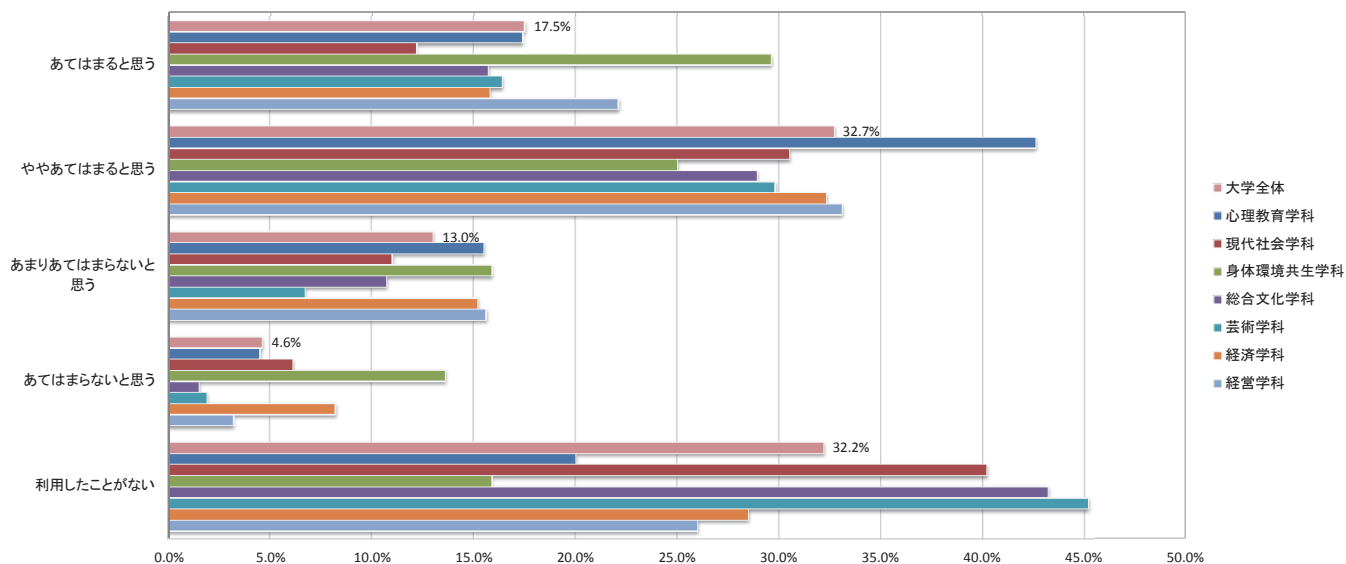


■ 2017年度学生満足度調査集計結果

【設問10_7】あなたは和光大学の【学習環境】について、『体育館やグラウンドなどの体育施設が充実している』と思いますか。

学部・学科/選択肢	現代人間学部						表現学部				経済経営学部				大学全体		備考
	心理教育学科		現代社会学科		身体環境共生学科		総合文化学科		芸術学科		経済学科		経営学科				
	回答数	%	回答数	%	回答数	%	回答数	%	回答数	%	回答数	%	回答数	%	回答数	%	
1 あてはまると思う	27	17.4%	10	12.2%	13	29.6%	31	15.7%	17	16.4%	25	15.8%	34	22.1%	157	17.5%	
2 ややあてはまると思う	66	42.6%	25	30.5%	11	25.0%	57	28.9%	31	29.8%	51	32.3%	51	33.1%	292	32.7%	
3 あまりあてはまらないと思う	24	15.5%	9	11.0%	7	15.9%	21	10.7%	7	6.7%	24	15.2%	24	15.6%	116	13.0%	
4 あてはまらないと思う	7	4.5%	5	6.1%	6	13.6%	3	1.5%	2	1.9%	13	8.2%	5	3.2%	41	4.6%	
5 利用したことがない	31	20.0%	33	40.2%	7	15.9%	85	43.2%	47	45.2%	45	28.5%	40	26.0%	288	32.2%	
合計	155	100.0%	82	100.0%	44	100.0%	197	100.0%	104	100.0%	158	100.0%	154	100.0%	894	100.0%	

設問10_7 『体育館やグラウンドなどの体育施設が充実している』と思いますか

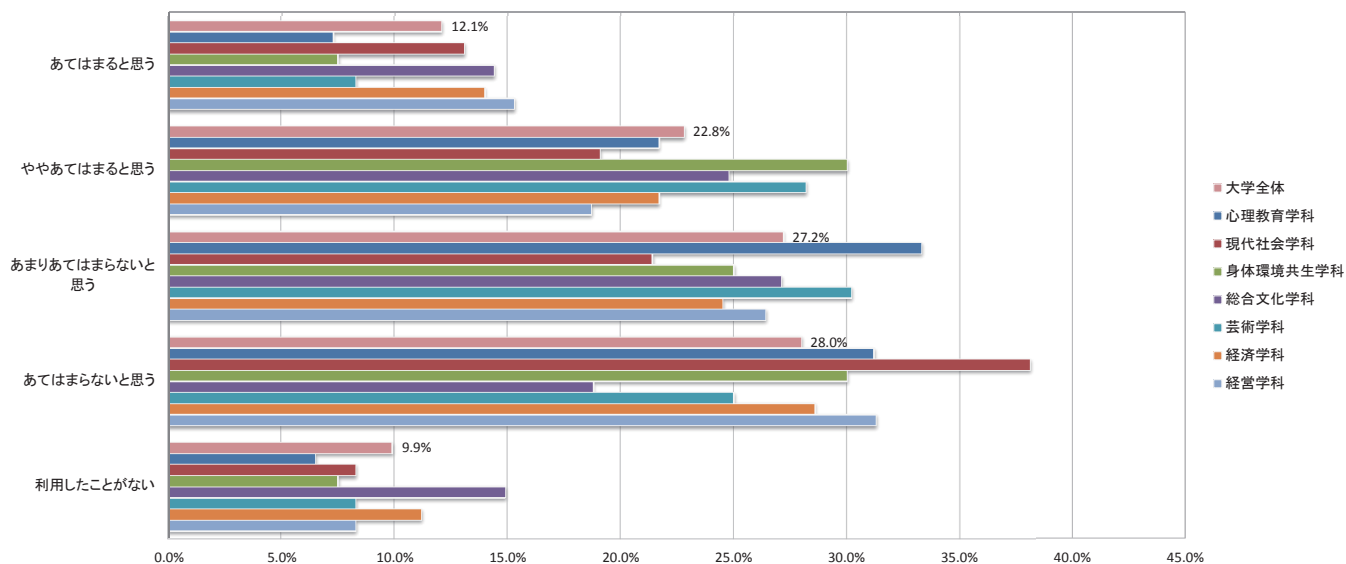


■ 2017年度学生満足度調査集計結果

【設問11_1】あなたは和光大学の【福利厚生施設・設備】について、『スクールバスの本数は十分である』と思いますか。

学部・学科/選択肢	現代人間学部						表現学部				経済経営学部				大学全体		備考
	心理教育学科		現代社会学科		身体環境共生学科		総合文化学科		芸術学科		経済学科		経営学科		回答数	%	
	回答数	%	回答数	%	回答数	%	回答数	%	回答数	%	回答数	%	回答数	%			
1 あてはまると思う	10	7.3%	11	13.1%	3	7.5%	26	14.4%	8	8.3%	20	14.0%	22	15.3%	100	12.1%	
2 ややあてはまると思う	30	21.7%	16	19.1%	12	30.0%	45	24.8%	27	28.2%	31	21.7%	27	18.7%	188	22.8%	
3 あまりあてはまらないと思う	46	33.3%	18	21.4%	10	25.0%	49	27.1%	29	30.2%	35	24.5%	38	26.4%	225	27.2%	
4 あてはまらないと思う	43	31.2%	32	38.1%	12	30.0%	34	18.8%	24	25.0%	41	28.6%	45	31.3%	231	28.0%	
5 利用したことがない	9	6.5%	7	8.3%	3	7.5%	27	14.9%	8	8.3%	16	11.2%	12	8.3%	82	9.9%	
合計	138	100.0%	84	100.0%	40	100.0%	181	100.0%	96	100.0%	143	100.0%	144	100.0%	826	100.0%	

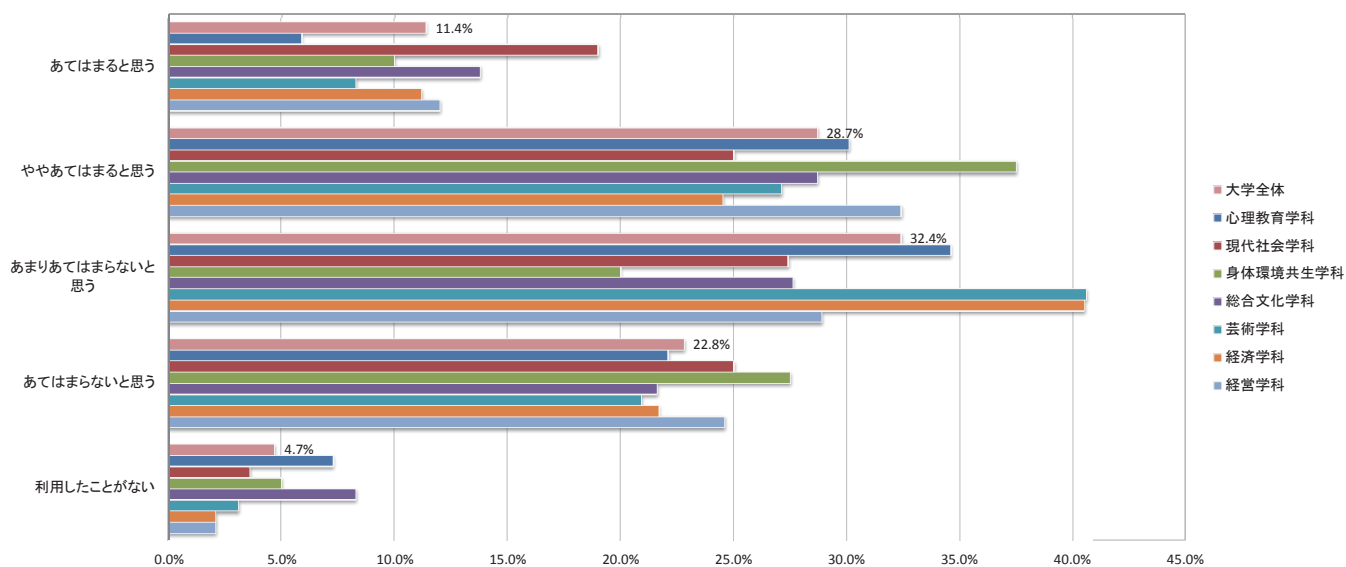
設問11_1 『スクールバスの本数は十分である』と思いますか



【設問11_2】あなたは和光大学の【福利厚生施設・設備】について、『学生がくつろげる空間や憩いの場が充実している』と思いますか。

学部・学科/選択肢	現代人間学部						表現学部				経済経営学部				大学全体		備考
	心理教育学科		現代社会学科		身体環境共生学科		総合文化学科		芸術学科		経済学科		経営学科		回答数	%	
	回答数	%	回答数	%	回答数	%	回答数	%	回答数	%	回答数	%	回答数	%			
1 あてはまると思う	8	5.9%	16	19.0%	4	10.0%	25	13.8%	8	8.3%	16	11.2%	17	12.0%	94	11.4%	
2 ややあてはまると思う	41	30.1%	21	25.0%	15	37.5%	52	28.7%	26	27.1%	35	24.5%	46	32.4%	236	28.7%	
3 あまりあてはまらないと思う	47	34.6%	23	27.4%	8	20.0%	50	27.6%	39	40.6%	58	40.5%	41	28.9%	266	32.4%	
4 あてはまらないと思う	30	22.1%	21	25.0%	11	27.5%	39	21.6%	20	20.9%	31	21.7%	35	24.6%	187	22.8%	
5 利用したことがない	10	7.3%	3	3.6%	2	5.0%	15	8.3%	3	3.1%	3	2.1%	3	2.1%	39	4.7%	
合計	136	100.0%	84	100.0%	40	100.0%	181	100.0%	96	100.0%	143	100.0%	142	100.0%	822	100.0%	

設問11_2 『学生がくつろげる空間や憩いの場が充実している』と思いますか

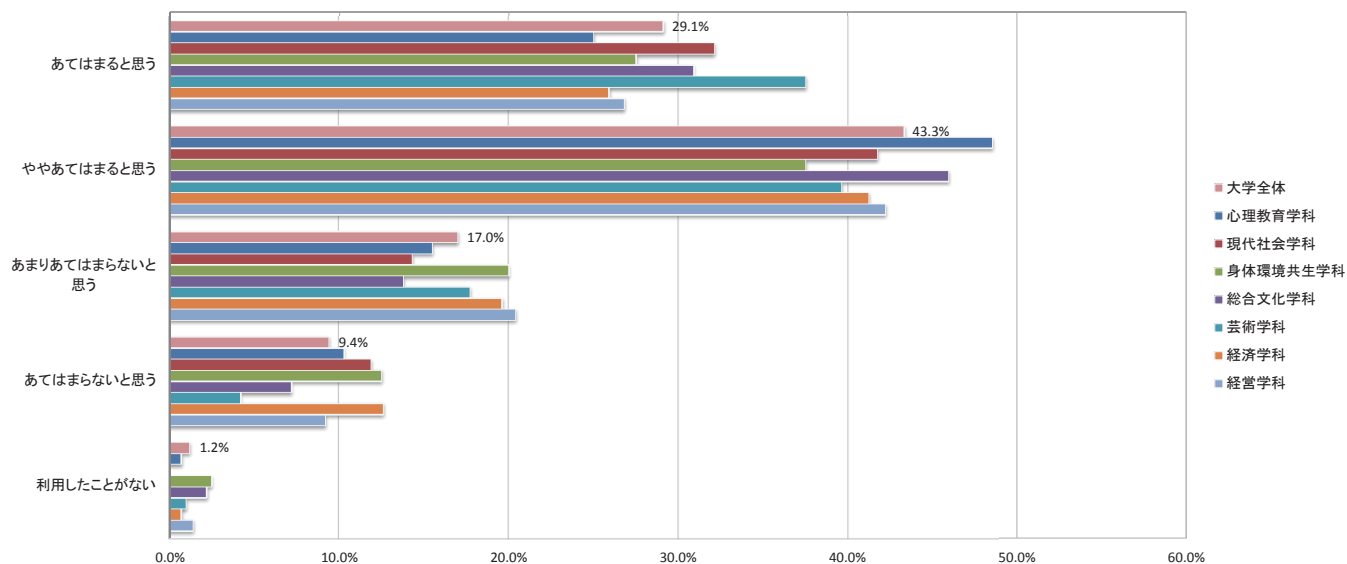


■ 2017年度学生満足度調査集計結果

【設問11_3】あなたは和光大学の【福利厚生施設・設備】について、『キャンパス内の清掃が行き届いている』と思いますか。

学部・学科/選択肢	現代人間学部						表現学部				経済経営学部				大学全体		備考
	心理教育学科		現代社会学科		身体環境共生学科		総合文化学科		芸術学科		経済学科		経営学科		回答数	%	
	回答数	%	回答数	%	回答数	%	回答数	%	回答数	%	回答数	%	回答数	%			
1 あてはまると思う	34	25.0%	27	32.1%	11	27.5%	56	30.9%	36	37.5%	37	25.9%	38	26.8%	239	29.1%	
2 ややあてはまると思う	66	48.5%	35	41.7%	15	37.5%	83	45.9%	38	39.6%	59	41.2%	60	42.2%	356	43.3%	
3 あまりあてはまらないと思う	21	15.5%	12	14.3%	8	20.0%	25	13.8%	17	17.7%	28	19.6%	29	20.4%	140	17.0%	
4 あてはまらないと思う	14	10.3%	10	11.9%	5	12.5%	13	7.2%	4	4.2%	18	12.6%	13	9.2%	77	9.4%	
5 利用したことがない	1	0.7%	0	0.0%	1	2.5%	4	2.2%	1	1.0%	1	0.7%	2	1.4%	10	1.2%	
合計	136	100.0%	84	100.0%	40	100.0%	181	100.0%	96	100.0%	143	100.0%	142	100.0%	822	100.0%	

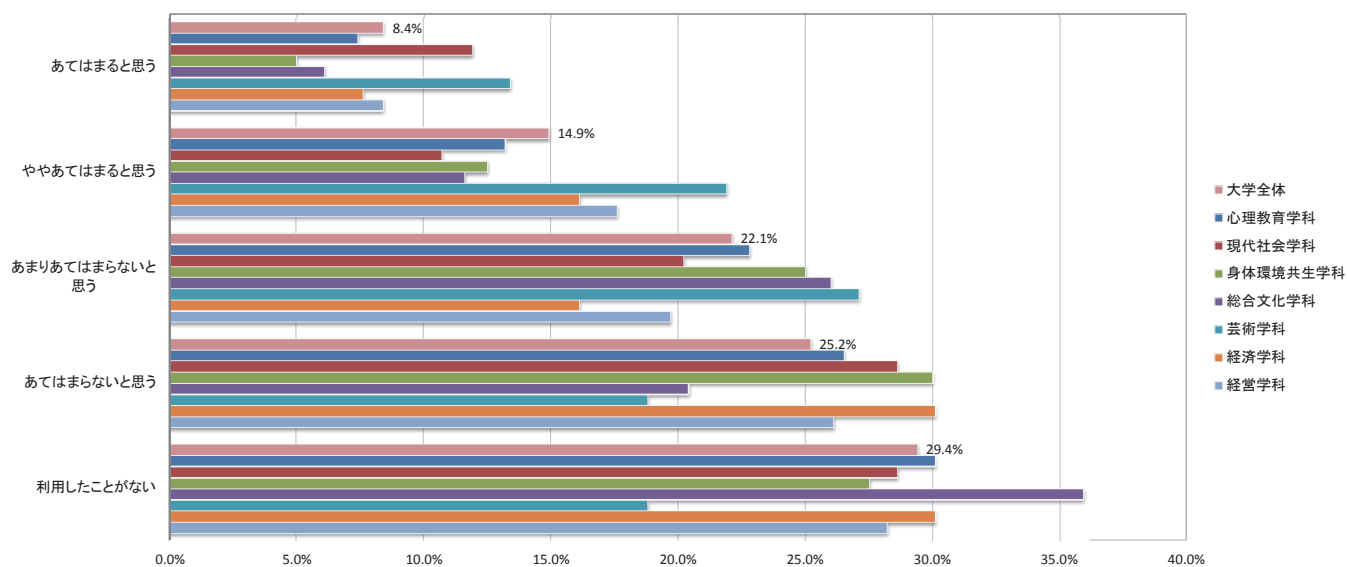
設問11_3 『キャンパス内の清掃が行き届いている』と思いますか



【設問11_4】あなたは和光大学の【福利厚生施設・設備】について、『ロッカーや荷物置き場の数は十分である』と思いますか。

学部・学科/選択肢	現代人間学部						表現学部				経済経営学部				大学全体		備考
	心理教育学科		現代社会学科		身体環境共生学科		総合文化学科		芸術学科		経済学科		経営学科		回答数	%	
	回答数	%	回答数	%	回答数	%	回答数	%	回答数	%	回答数	%	回答数	%			
1 あてはまると思う	10	7.4%	10	11.9%	2	5.0%	11	6.1%	13	13.4%	11	7.6%	12	8.4%	69	8.4%	
2 ややあてはまると思う	18	13.2%	9	10.7%	5	12.5%	21	11.6%	21	21.9%	23	16.1%	25	17.6%	122	14.9%	
3 あまりあてはまらないと思う	31	22.8%	17	20.2%	10	25.0%	47	26.0%	26	27.1%	23	16.1%	28	19.7%	182	22.1%	
4 あてはまらないと思う	36	26.5%	24	28.6%	12	30.0%	37	20.4%	18	18.8%	43	30.1%	37	26.1%	207	25.2%	
5 利用したことがない	41	30.1%	24	28.6%	11	27.5%	65	35.9%	18	18.8%	43	30.1%	40	28.2%	242	29.4%	
合計	136	100.0%	84	100.0%	40	100.0%	181	100.0%	96	100.0%	143	100.0%	142	100.0%	822	100.0%	

設問11_4 『ロッカーや荷物置き場の数は十分である』と思いますか

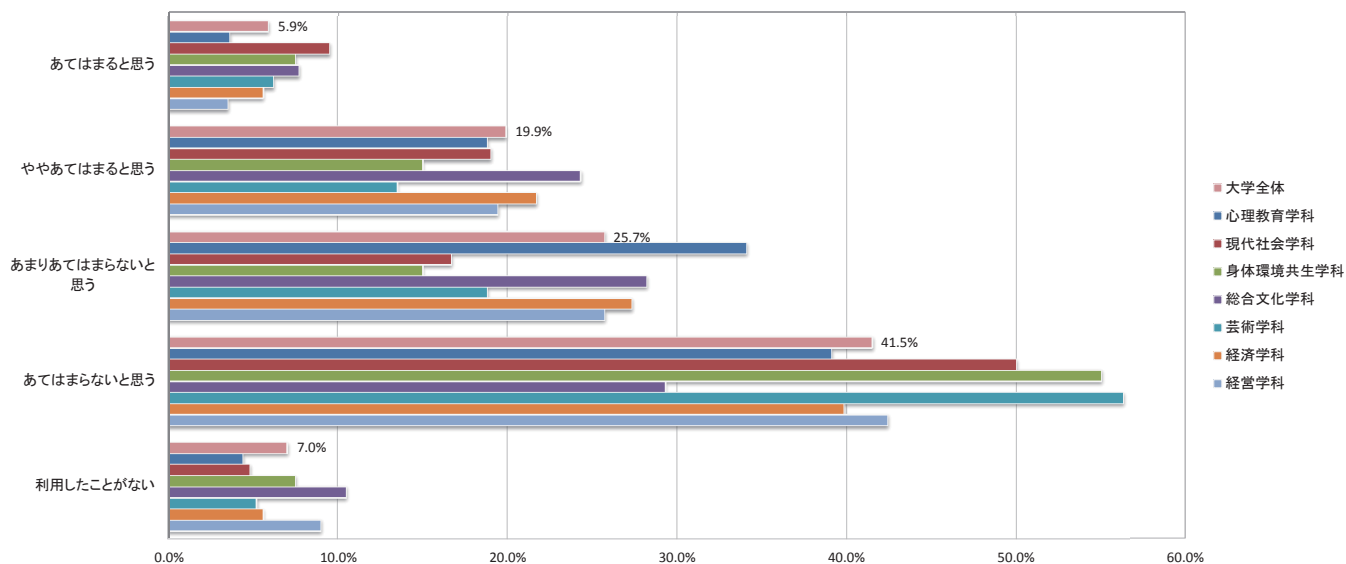


■ 2017年度学生満足度調査集計結果

【設問11_5】あなたは和光大学の【福利厚生施設・設備】について、『学生食堂の座席数は十分である』と思いますか。

学部・学科/選択肢	現代人間学部						表現学部				経済経営学部				大学全体		備考
	心理教育学科		現代社会学科		身体環境共生学科		総合文化学科		芸術学科		経済学科		経営学科		回答数	%	
	回答数	%	回答数	%	回答数	%	回答数	%	回答数	%	回答数	%	回答数	%			
1 あてはまると思う	5	3.6%	8	9.5%	3	7.5%	14	7.7%	6	6.2%	8	5.6%	5	3.5%	49	5.9%	
2 ややあてはまると思う	26	18.8%	16	19.0%	6	15.0%	44	24.3%	13	13.5%	31	21.7%	28	19.4%	164	19.9%	
3 あまりあてはまらないと思う	47	34.1%	14	16.7%	6	15.0%	51	28.2%	18	18.8%	39	27.3%	37	25.7%	212	25.7%	
4 あてはまらないと思う	54	39.1%	42	50.0%	22	55.0%	53	29.3%	54	56.3%	57	39.8%	61	42.4%	343	41.5%	
5 利用したことがない	6	4.4%	4	4.8%	3	7.5%	19	10.5%	5	5.2%	8	5.6%	13	9.0%	58	7.0%	
合計	138	100.0%	84	100.0%	40	100.0%	181	100.0%	96	100.0%	143	100.0%	144	100.0%	826	100.0%	

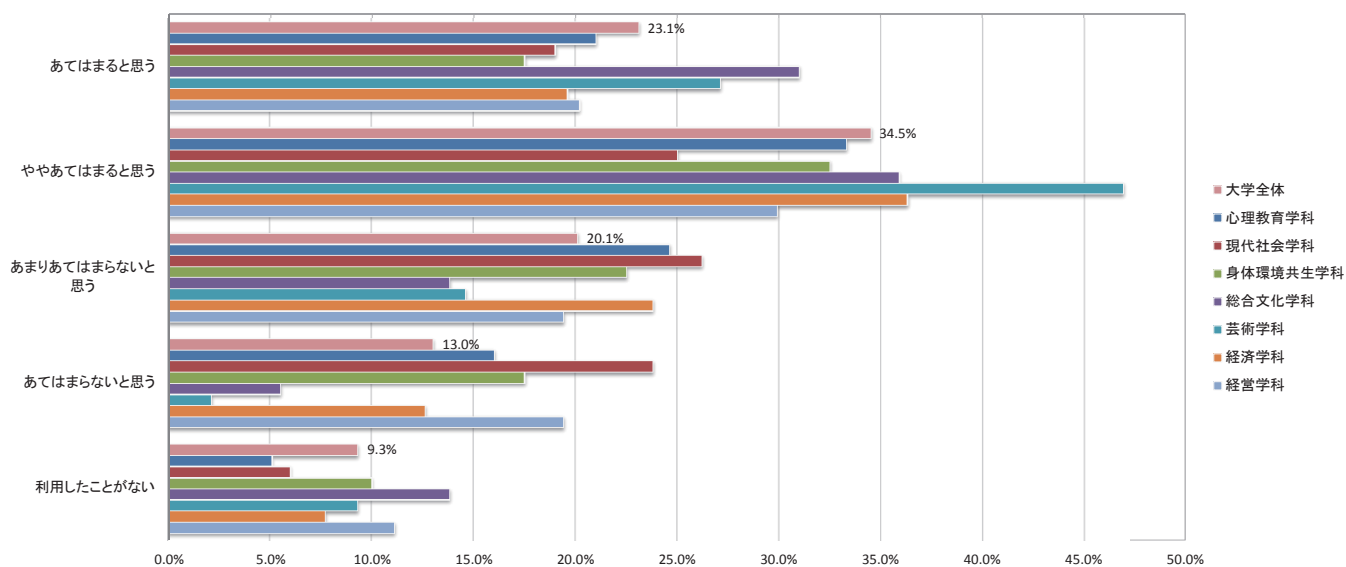
設問11_5 『学生食堂の座席数は十分である』と思いますか



【設問11_6】あなたは和光大学の【福利厚生施設・設備】について、『学生食堂のメニューが充実している』と思いますか。

学部・学科/選択肢	現代人間学部						表現学部				経済経営学部				大学全体		備考
	心理教育学科		現代社会学科		身体環境共生学科		総合文化学科		芸術学科		経済学科		経営学科		回答数	%	
	回答数	%	回答数	%	回答数	%	回答数	%	回答数	%	回答数	%	回答数	%			
1 あてはまると思う	29	21.0%	16	19.0%	7	17.5%	56	31.0%	26	27.1%	28	19.6%	29	20.2%	191	23.1%	
2 ややあてはまると思う	46	33.3%	21	25.0%	13	32.5%	65	35.9%	45	46.9%	52	36.3%	43	29.9%	285	34.5%	
3 あまりあてはまらないと思う	34	24.6%	22	26.2%	9	22.5%	25	13.8%	14	14.6%	34	23.8%	28	19.4%	166	20.1%	
4 あてはまらないと思う	22	16.0%	20	23.8%	7	17.5%	10	5.5%	2	2.1%	18	12.6%	28	19.4%	107	13.0%	
5 利用したことがない	7	5.1%	5	6.0%	4	10.0%	25	13.8%	9	9.3%	11	7.7%	16	11.1%	77	9.3%	
合計	138	100.0%	84	100.0%	40	100.0%	181	100.0%	96	100.0%	143	100.0%	144	100.0%	826	100.0%	

設問11_6 『学生食堂のメニューが充実している』と思いますか

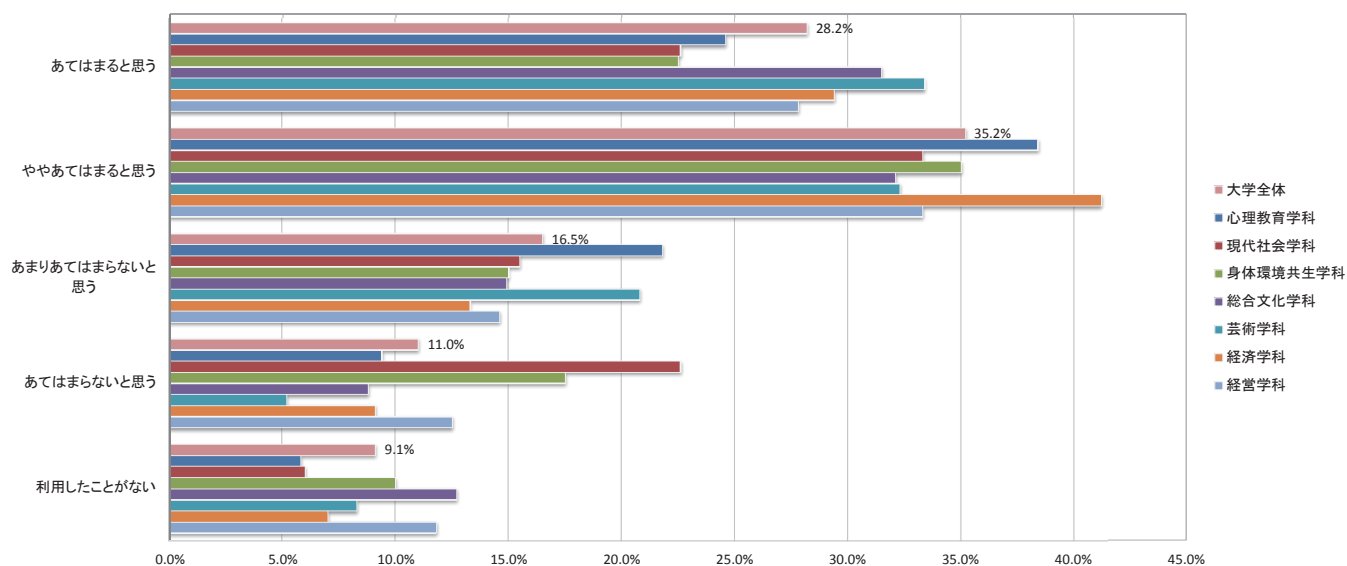


■ 2017年度学生満足度調査集計結果

【設問11_7】あなたは和光大学の【福利厚生施設・設備】について、『学生食堂の営業時間は適切である』と思いますか。

学部・学科/選択肢	現代人間学部						表現学部				経済経営学部				大学全体		備考
	心理教育学科		現代社会学科		身体環境共生学科		総合文化学科		芸術学科		経済学科		経営学科		回答数	%	
	回答数	%	回答数	%	回答数	%	回答数	%	回答数	%	回答数	%	回答数	%			
1 あてはまると思う	34	24.6%	19	22.6%	9	22.5%	57	31.5%	32	33.4%	42	29.4%	40	27.8%	233	28.2%	
2 ややあてはまると思う	53	38.4%	28	33.3%	14	35.0%	58	32.1%	31	32.3%	59	41.2%	48	33.3%	291	35.2%	
3 あまりあてはまらないと思う	30	21.8%	13	15.5%	6	15.0%	27	14.9%	20	20.8%	19	13.3%	21	14.6%	136	16.5%	
4 あてはまらないと思う	13	9.4%	19	22.6%	7	17.5%	16	8.8%	5	5.2%	13	9.1%	18	12.5%	91	11.0%	
5 利用したことがない	8	5.8%	5	6.0%	4	10.0%	23	12.7%	8	8.3%	10	7.0%	17	11.8%	75	9.1%	
合計	138	100.0%	84	100.0%	40	100.0%	181	100.0%	96	100.0%	143	100.0%	144	100.0%	826	100.0%	

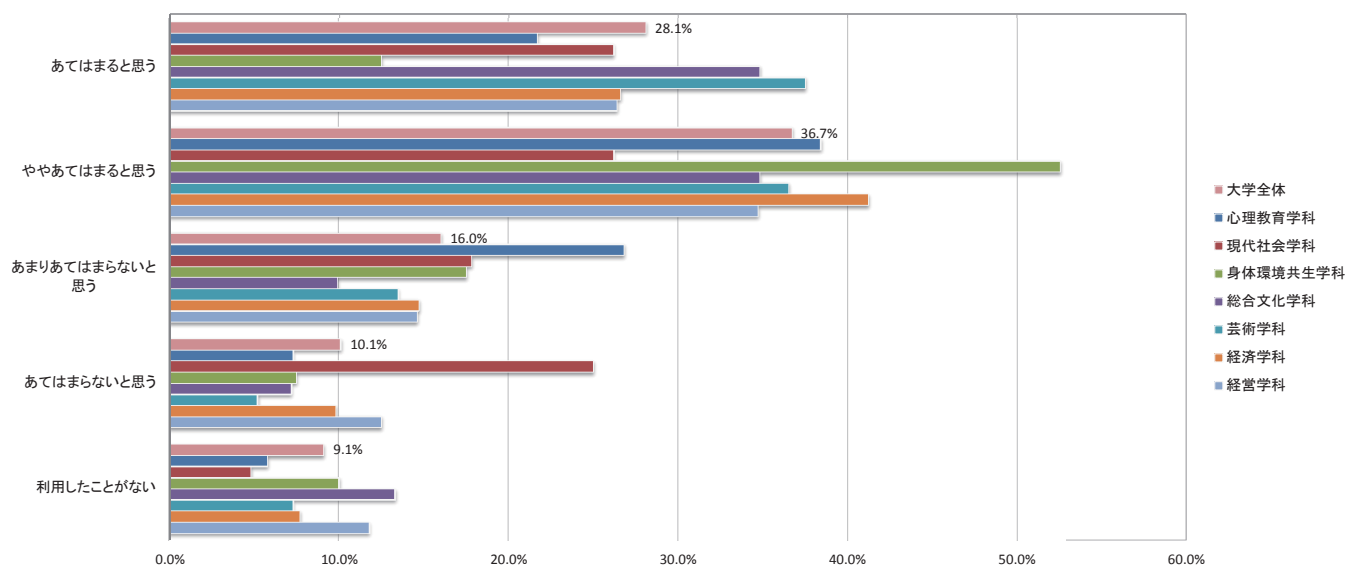
設問11_7 『学生食堂の営業時間は適切である』と思いますか



【設問11_8】あなたは和光大学の【福利厚生施設・設備】について、『学生食堂の価格帯は適切である』と思いますか。

学部・学科/選択肢	現代人間学部						表現学部				経済経営学部				大学全体		備考
	心理教育学科		現代社会学科		身体環境共生学科		総合文化学科		芸術学科		経済学科		経営学科		回答数	%	
	回答数	%	回答数	%	回答数	%	回答数	%	回答数	%	回答数	%	回答数	%			
1 あてはまると思う	30	21.7%	22	26.2%	5	12.5%	63	34.8%	36	37.5%	38	26.6%	38	26.4%	232	28.1%	
2 ややあてはまると思う	53	38.4%	22	26.2%	21	52.5%	63	34.8%	35	36.5%	59	41.2%	50	34.7%	303	36.7%	
3 あまりあてはまらないと思う	37	26.8%	15	17.8%	7	17.5%	18	9.9%	13	13.5%	21	14.7%	21	14.6%	132	16.0%	
4 あてはまらないと思う	10	7.3%	21	25.0%	3	7.5%	13	7.2%	5	5.2%	14	9.8%	18	12.5%	84	10.1%	
5 利用したことがない	8	5.8%	4	4.8%	4	10.0%	24	13.3%	7	7.3%	11	7.7%	17	11.8%	75	9.1%	
合計	138	100.0%	84	100.0%	40	100.0%	181	100.0%	96	100.0%	143	100.0%	144	100.0%	826	100.0%	

設問11_8 『学生食堂の価格帯は適切である』と思いますか

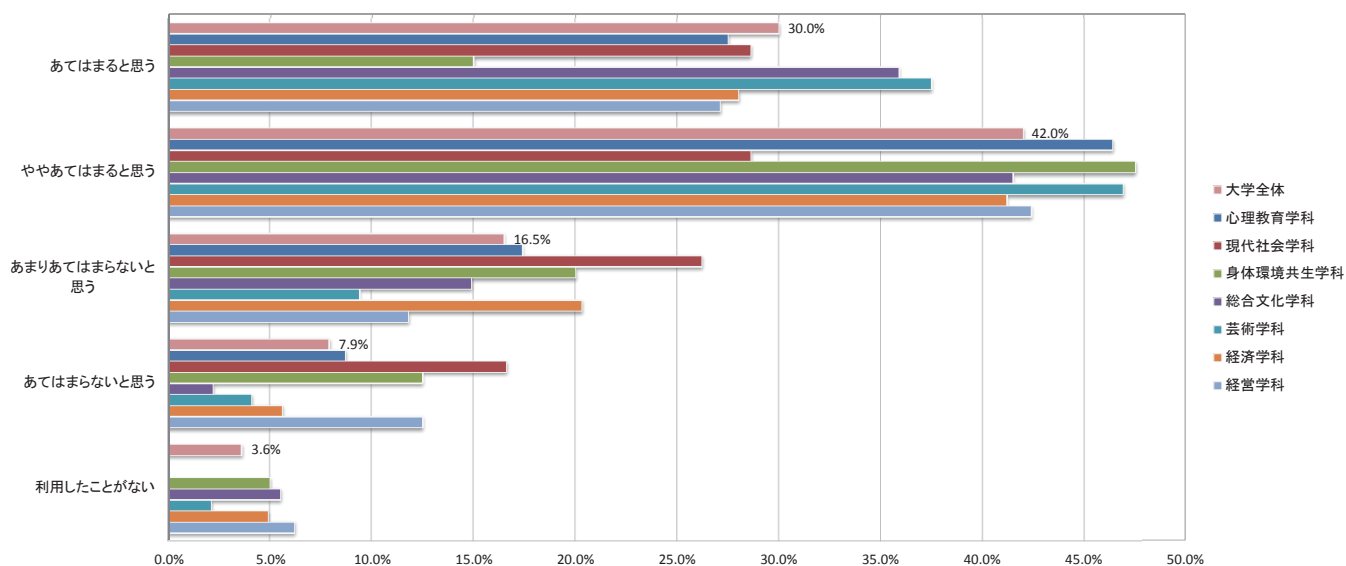


■ 2017年度学生満足度調査集計結果

【設問11_9】あなたは和光大学の【福利厚生施設・設備】について、『売店のメニューが充実している』と思いますか。

学部・学科/選択肢	現代人間学部						表現学部				経済経営学部				大学全体		備考
	心理教育学科		現代社会学科		身体環境共生学科		総合文化学科		芸術学科		経済学科		経営学科		回答数	%	
	回答数	%	回答数	%	回答数	%	回答数	%	回答数	%	回答数	%	回答数	%			
1 あてはまると思う	38	27.5%	24	28.6%	6	15.0%	65	35.9%	36	37.5%	40	28.0%	39	27.1%	248	30.0%	
2 ややあてはまると思う	64	46.4%	24	28.6%	19	47.5%	75	41.5%	45	46.9%	59	41.2%	61	42.4%	347	42.0%	
3 あまりあてはまらないと思う	24	17.4%	22	26.2%	8	20.0%	27	14.9%	9	9.4%	29	20.3%	17	11.8%	136	16.5%	
4 あてはまらないと思う	12	8.7%	14	16.6%	5	12.5%	4	2.2%	4	4.1%	8	5.6%	18	12.5%	65	7.9%	
5 利用したことがない	0	0.0%	0	0.0%	2	5.0%	10	5.5%	2	2.1%	7	4.9%	9	6.2%	30	3.6%	
合計	138	100.0%	84	100.0%	40	100.0%	181	100.0%	96	100.0%	143	100.0%	144	100.0%	826	100.0%	

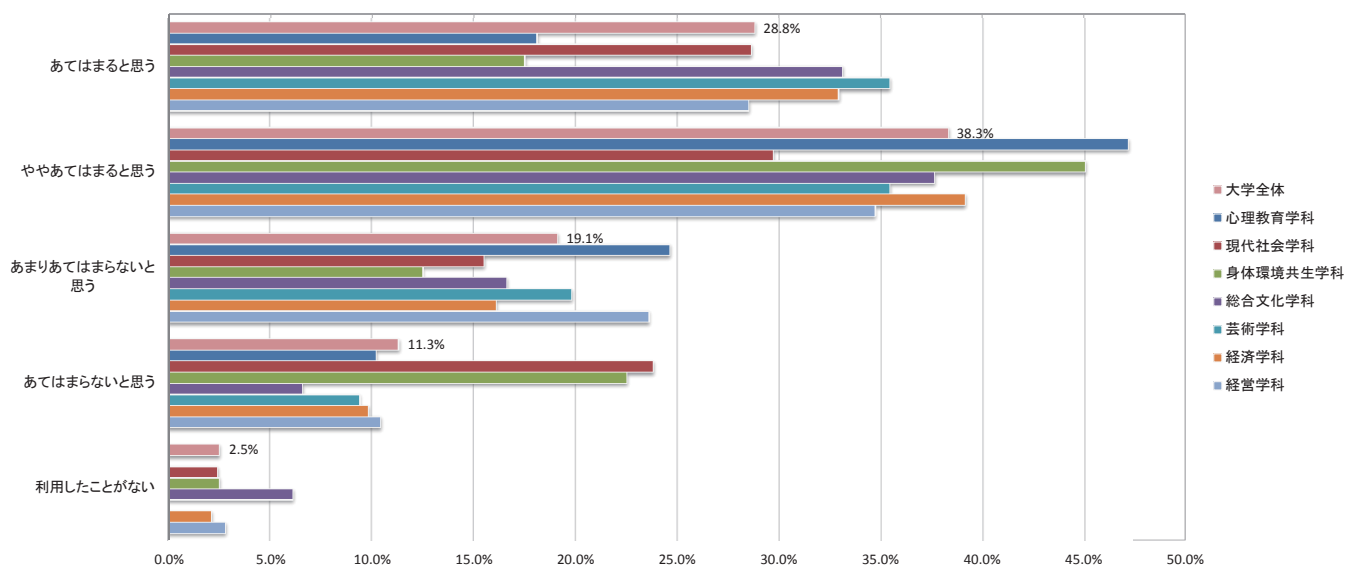
設問11_9 『売店のメニューが充実している』と思いますか



【設問11_10】あなたは和光大学の【福利厚生施設・設備】について、『生協の営業時間は適切である』と思いますか。

学部・学科/選択肢	現代人間学部						表現学部				経済経営学部				大学全体		備考
	心理教育学科		現代社会学科		身体環境共生学科		総合文化学科		芸術学科		経済学科		経営学科		回答数	%	
	回答数	%	回答数	%	回答数	%	回答数	%	回答数	%	回答数	%	回答数	%			
1 あてはまると思う	25	18.1%	24	28.6%	7	17.5%	60	33.1%	34	35.4%	47	32.9%	41	28.5%	238	28.8%	
2 ややあてはまると思う	65	47.1%	25	29.7%	18	45.0%	68	37.6%	34	35.4%	56	39.1%	50	34.7%	316	38.3%	
3 あまりあてはまらないと思う	34	24.6%	13	15.5%	5	12.5%	30	16.6%	19	19.8%	23	16.1%	34	23.6%	158	19.1%	
4 あてはまらないと思う	14	10.2%	20	23.8%	9	22.5%	12	6.6%	9	9.4%	14	9.8%	15	10.4%	93	11.3%	
5 利用したことがない	0	0.0%	2	2.4%	1	2.5%	11	6.1%	0	0.0%	3	2.1%	4	2.8%	21	2.5%	
合計	138	100.0%	84	100.0%	40	100.0%	181	100.0%	96	100.0%	143	100.0%	144	100.0%	826	100.0%	

設問11_10 『生協の営業時間は適切である』と思いますか

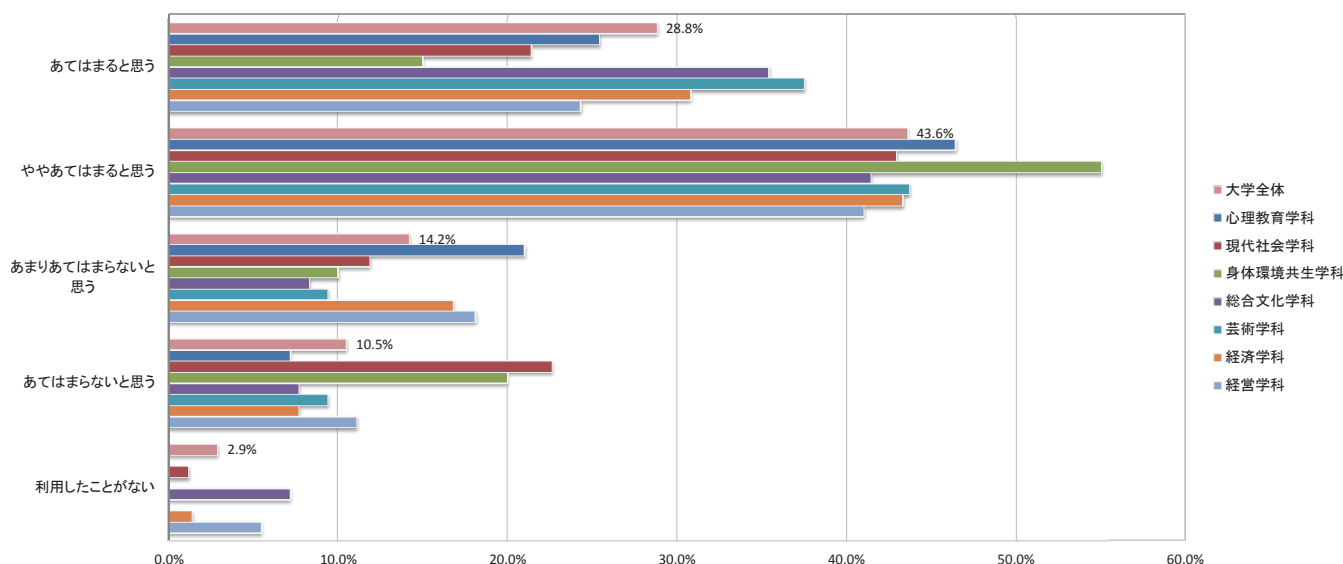


■ 2017年度学生満足度調査集計結果

【設問11_11】あなたは和光大学の【福利厚生施設・設備】について、『生協の価格帯は適切である』と思いますか。

学部・学科/選択肢	現代人間学部						表現学部				経済経営学部				大学全体		備考
	心理教育学科		現代社会学科		身体環境共生学科		総合文化学科		芸術学科		経済学科		経営学科		回答数	%	
	回答数	%	回答数	%	回答数	%	回答数	%	回答数	%	回答数	%	回答数	%			
1 あてはまると思う	35	25.4%	18	21.4%	6	15.0%	64	35.4%	36	37.5%	44	30.8%	35	24.3%	238	28.8%	
2 ややあてはまると思う	64	46.4%	36	42.9%	22	55.0%	75	41.4%	42	43.7%	62	43.3%	59	41.0%	360	43.6%	
3 あまりあてはまらないと思う	29	21.0%	10	11.9%	4	10.0%	15	8.3%	9	9.4%	24	16.8%	26	18.1%	117	14.2%	
4 あてはまらないと思う	10	7.2%	19	22.6%	8	20.0%	14	7.7%	9	9.4%	11	7.7%	16	11.1%	87	10.5%	
5 利用したことがない	0	0.0%	1	1.2%	0	0.0%	13	7.2%	0	0.0%	2	1.4%	8	5.5%	24	2.9%	
合計	138	100.0%	84	100.0%	40	100.0%	181	100.0%	96	100.0%	143	100.0%	144	100.0%	826	100.0%	

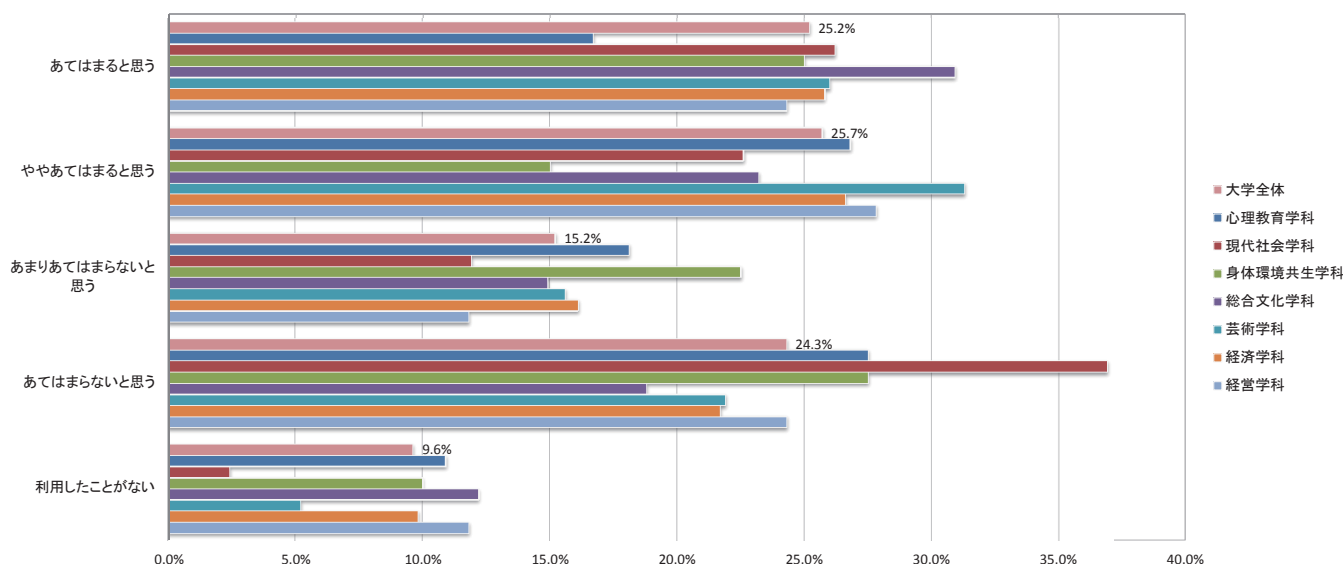
設問11_11 『生協の価格帯は適切である』と思いますか



【設問11_12】あなたは和光大学の【福利厚生施設・設備】について、『キャンパス内での分煙が徹底されている』と思いますか。

学部・学科/選択肢	現代人間学部						表現学部				経済経営学部				大学全体		備考
	心理教育学科		現代社会学科		身体環境共生学科		総合文化学科		芸術学科		経済学科		経営学科		回答数	%	
	回答数	%	回答数	%	回答数	%	回答数	%	回答数	%	回答数	%	回答数	%			
1 あてはまると思う	23	16.7%	22	26.2%	10	25.0%	56	30.9%	25	26.0%	37	25.8%	35	24.3%	208	25.2%	
2 ややあてはまると思う	37	26.8%	19	22.6%	6	15.0%	42	23.2%	30	31.3%	38	26.6%	40	27.8%	212	25.7%	
3 あまりあてはまらないと思う	25	18.1%	10	11.9%	9	22.5%	27	14.9%	15	15.6%	23	16.1%	17	11.8%	126	15.2%	
4 あてはまらないと思う	38	27.5%	31	36.9%	11	27.5%	34	18.8%	21	21.9%	31	21.7%	35	24.3%	201	24.3%	
5 利用したことがない	15	10.9%	2	2.4%	4	10.0%	22	12.2%	5	5.2%	14	9.8%	17	11.8%	79	9.6%	
合計	138	100.0%	84	100.0%	40	100.0%	181	100.0%	96	100.0%	143	100.0%	144	100.0%	826	100.0%	

設問11_12 『キャンパス内での分煙が徹底されている』と思いますか

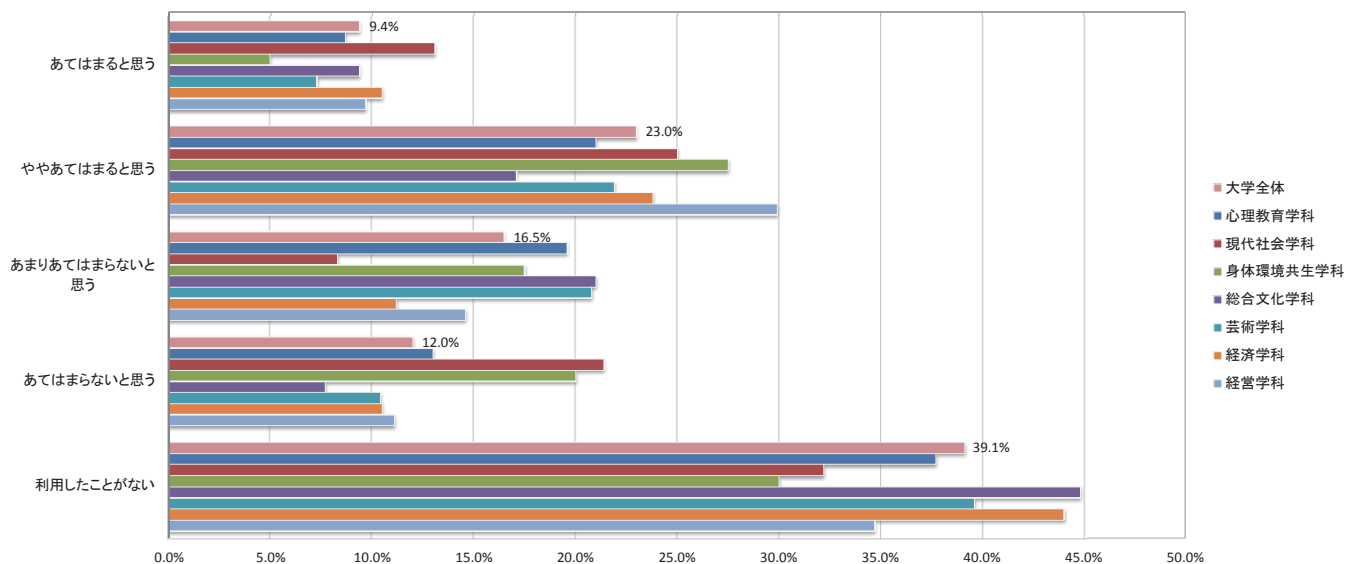


■ 2017年度学生満足度調査集計結果

【設問11_13】あなたは和光大学の【福利厚生施設・設備】について、『クラブ・サークル活動など課外活動のための施設が充実している』と思いますか。

学部・学科/選択肢	現代人間学部						表現学部				経済経営学部				大学全体		備考
	心理教育学科		現代社会学科		身体環境共生学科		総合文化学科		芸術学科		経済学科		経営学科		回答数	%	
	回答数	%	回答数	%	回答数	%	回答数	%	回答数	%	回答数	%	回答数	%			
1 あてはまると思う	12	8.7%	11	13.1%	2	5.0%	17	9.4%	7	7.3%	15	10.5%	14	9.7%	78	9.4%	
2 ややあてはまると思う	29	21.0%	21	25.0%	11	27.5%	31	17.1%	21	21.9%	34	23.8%	43	29.9%	190	23.0%	
3 あまりあてはまらないと思う	27	19.6%	7	8.3%	7	17.5%	38	21.0%	20	20.8%	16	11.2%	21	14.6%	136	16.5%	
4 あてはまらないと思う	18	13.0%	18	21.4%	8	20.0%	14	7.7%	10	10.4%	15	10.5%	16	11.1%	99	12.0%	
5 利用したことがない	52	37.7%	27	32.2%	12	30.0%	81	44.8%	38	39.6%	63	44.0%	50	34.7%	323	39.1%	
合計	138	100.0%	84	100.0%	40	100.0%	181	100.0%	96	100.0%	143	100.0%	144	100.0%	826	100.0%	

設問11_13 『クラブ・サークル活動など課外活動のための施設が充実している』と思いますか

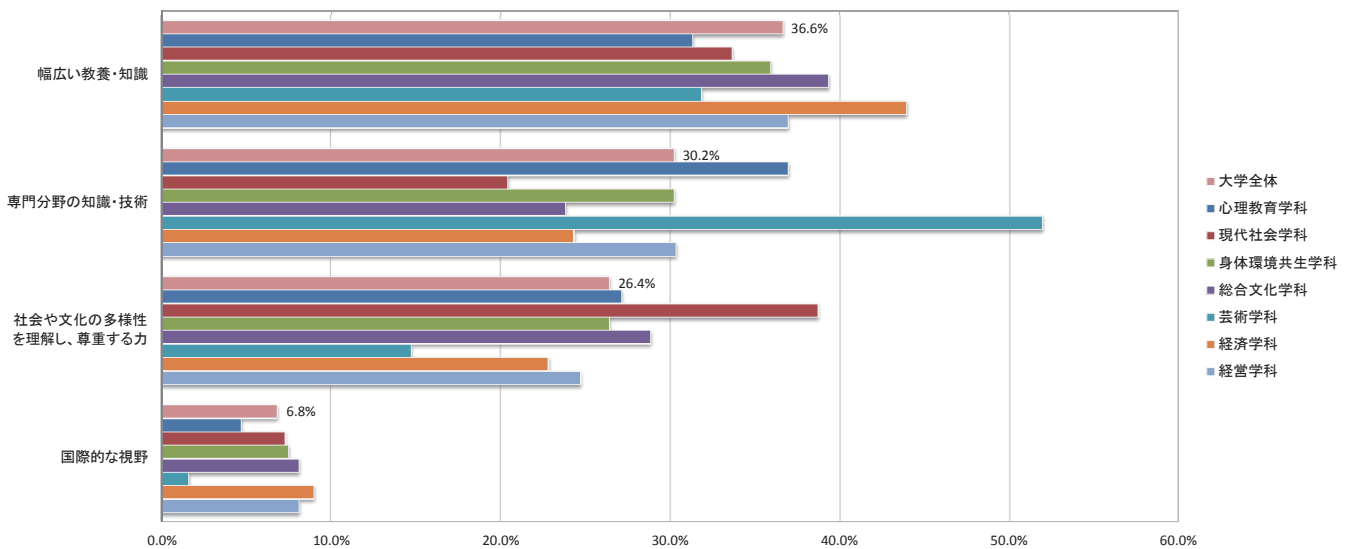


■ 2017年度学生満足度調査集計結果

【設問12_A】あなたは和光大学在学中に、どのような力が身についたと思いますか。(いくつでも選択)【A群】

学部・学科/選択肢	現代人間学部						表現学部				経済経営学部				大学全体		備考
	心理教育学科		現代社会学科		身体環境共生学科		総合文化学科		芸術学科		経済学科		経営学科				
	回答数	%	回答数	%	回答数	%	回答数	%	回答数	%	回答数	%	回答数	%	回答数	%	
1 幅広い教養・知識	67	31.3%	46	33.6%	19	35.9%	112	39.3%	41	31.8%	83	43.9%	73	36.9%	441	36.6%	
2 専門分野の知識・技術	79	36.9%	28	20.4%	16	30.2%	68	23.8%	67	51.9%	46	24.3%	60	30.3%	364	30.2%	
3 社会や文化の多様性を理解し、尊重する力	58	27.1%	53	38.7%	14	26.4%	82	28.8%	19	14.7%	43	22.8%	49	24.7%	318	26.4%	
4 国際的な視野	10	4.7%	10	7.3%	4	7.5%	23	8.1%	2	1.6%	17	9.0%	16	8.1%	82	6.8%	
合計	214	100.0%	137	100.0%	53	100.0%	285	100.0%	129	100.0%	189	100.0%	198	100.0%	1,205	100.0%	

設問12_A 和光大学在学中に、どのような力が身についたと思いますか【A群】

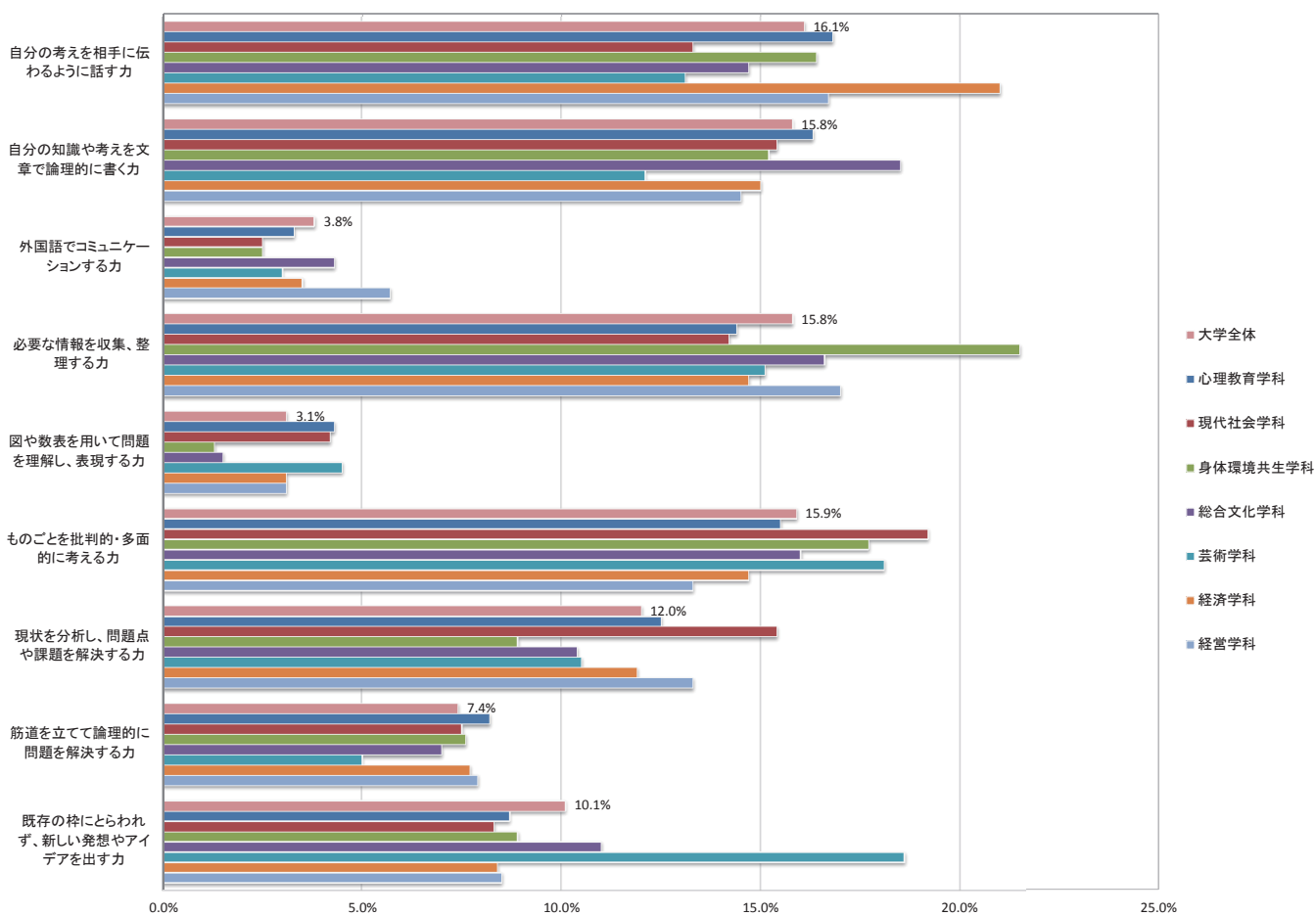


■ 2017年度学生満足度調査集計結果

【設問12_B】あなたは和光大学在学中に、どのような力が身についたと思いますか。(いくつでも選択)【B群】

学部・学科/選択肢	現代人間学部						表現学部				経済経営学部				大学全体		備考
	心理教育学科		現代社会学科		身体環境共生学科		総合文化学科		芸術学科		経済学科		経営学科		回答数	%	
	回答数	%	回答数	%	回答数	%	回答数	%	回答数	%	回答数	%	回答数	%			
1 自分の考えを相手に伝えるように話す力	62	16.8%	32	13.3%	13	16.4%	76	14.7%	26	13.1%	60	21.0%	59	16.7%	328	16.1%	
2 自分の知識や考えを文章で論理的に書く力	60	16.3%	37	15.4%	12	15.2%	96	18.5%	24	12.1%	43	15.0%	51	14.5%	323	15.8%	
3 外国語でコミュニケーションする力	12	3.3%	6	2.5%	2	2.5%	22	4.3%	6	3.0%	10	3.5%	20	5.7%	78	3.8%	
4 必要な情報を収集、整理する力	53	14.4%	34	14.2%	17	21.5%	86	16.6%	30	15.1%	42	14.7%	60	17.0%	322	15.8%	
5 図や数表を用いて問題を理解し、表現する力	16	4.3%	10	4.2%	1	1.3%	8	1.5%	9	4.5%	9	3.1%	11	3.1%	64	3.1%	
6 ものごとを批判的・多面的に考える力	57	15.5%	46	19.2%	14	17.7%	83	16.0%	36	18.1%	42	14.7%	47	13.3%	325	15.9%	
7 現状を分析し、問題点や課題を解決する力	46	12.5%	37	15.4%	7	8.9%	54	10.4%	21	10.5%	34	11.9%	47	13.3%	246	12.0%	
8 筋道を立てて論理的に問題を解決する力	30	8.2%	18	7.5%	6	7.6%	36	7.0%	10	5.0%	22	7.7%	28	7.9%	150	7.4%	
9 既存の枠にとらわれず、新しい発想やアイデアを出す力	32	8.7%	20	8.3%	7	8.9%	57	11.0%	37	18.6%	24	8.4%	30	8.5%	207	10.1%	
合計	368	100.0%	240	100.0%	79	100.0%	518	100.0%	199	100.0%	286	100.0%	353	100.0%	2,043	100.0%	

設問12_B 和光大学在学中に、どのような力が身についたと思いますか【B群】

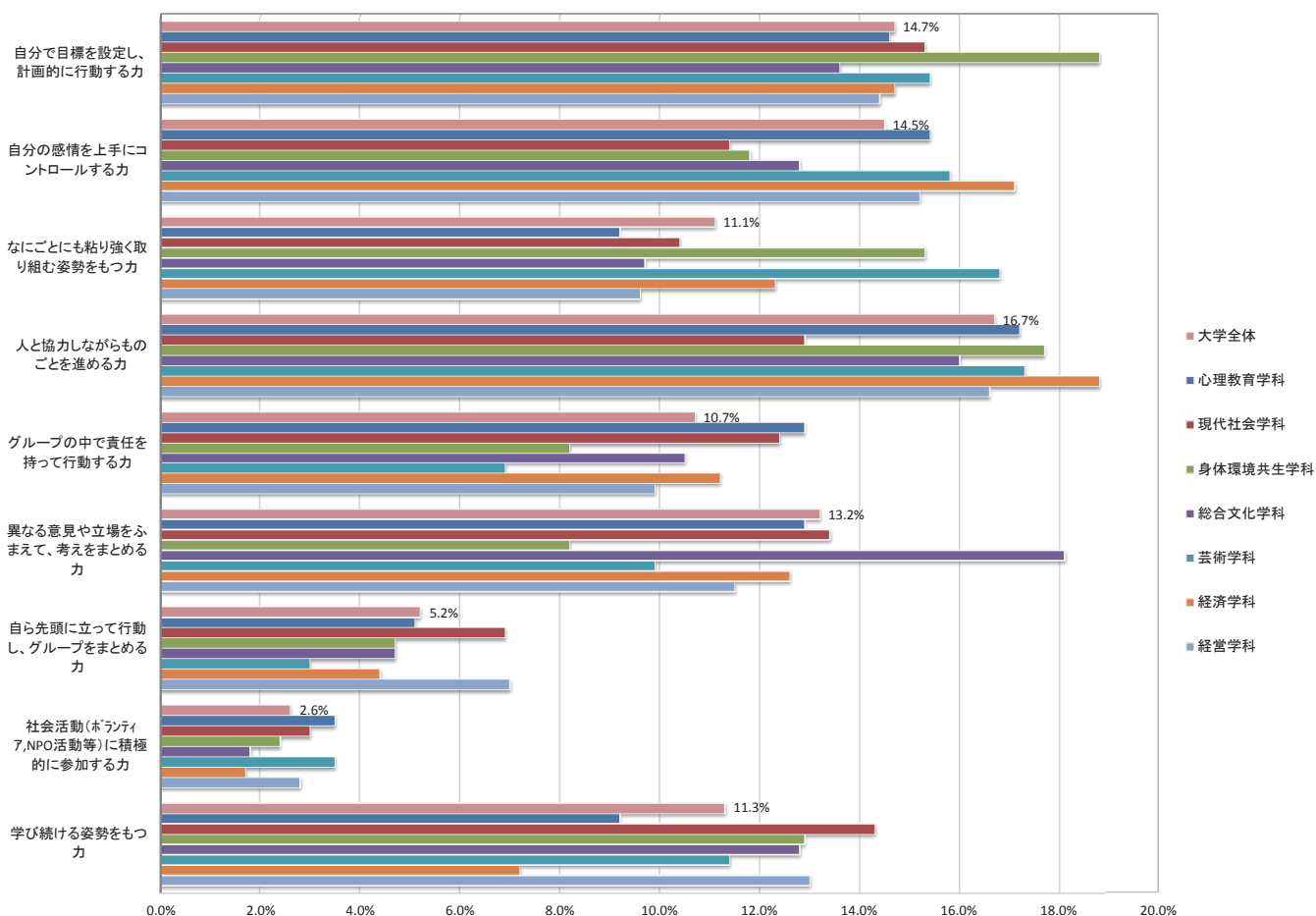


■ 2017年度学生満足度調査集計結果

【設問12_C】あなたは和光大学在学中に、どのような力が身についたと思いますか。(いくつでも選択)【C群】

学部・学科/選択肢	現代人間学部						表現学部				経済経営学部				大学全体		備考
	心理教育学科		現代社会学科		身体環境共生学科		総合文化学科		芸術学科		経済学科		経営学科		回答数	%	
	回答数	%	回答数	%	回答数	%	回答数	%	回答数	%	回答数	%	回答数	%			
1 自分で目標を設定し、計画的に行動する力	54	14.6%	31	15.3%	16	18.8%	52	13.6%	31	15.4%	43	14.7%	51	14.4%	278	14.7%	
2 自分の感情を上手にコントロールする力	57	15.4%	23	11.4%	10	11.8%	49	12.8%	32	15.8%	50	17.1%	54	15.2%	275	14.5%	
3 なにごとも粘り強く取り組む姿勢をもつ力	34	9.2%	21	10.4%	13	15.3%	37	9.7%	34	16.8%	36	12.3%	34	9.6%	209	11.1%	
4 人と協力しながらものごとを進める力	64	17.2%	26	12.9%	15	17.7%	61	16.0%	35	17.3%	55	18.8%	59	16.6%	315	16.7%	
5 グループの中で責任を持って行動する力	48	12.9%	25	12.4%	7	8.2%	40	10.5%	14	6.9%	33	11.2%	35	9.9%	202	10.7%	
6 異なる意見や立場をふまえて、考えをまとめる力	48	12.9%	27	13.4%	7	8.2%	69	18.1%	20	9.9%	37	12.6%	41	11.5%	249	13.2%	
7 自ら先頭に立って行動し、グループをまとめる力	19	5.1%	14	6.9%	4	4.7%	18	4.7%	6	3.0%	13	4.4%	25	7.0%	99	5.2%	
8 社会活動(ボランティア、NPO活動等)に積極的に参加する力	13	3.5%	6	3.0%	2	2.4%	7	1.8%	7	3.5%	5	1.7%	10	2.8%	50	2.6%	
9 学び続ける姿勢をもつ力	34	9.2%	29	14.3%	11	12.9%	49	12.8%	23	11.4%	21	7.2%	46	13.0%	213	11.3%	
合計	371	100.0%	202	100.0%	85	100.0%	382	100.0%	202	100.0%	293	100.0%	355	100.0%	1,890	100.0%	

設問12_C 和光大学在学中に、どのような力が身についたと思いますか【C群】

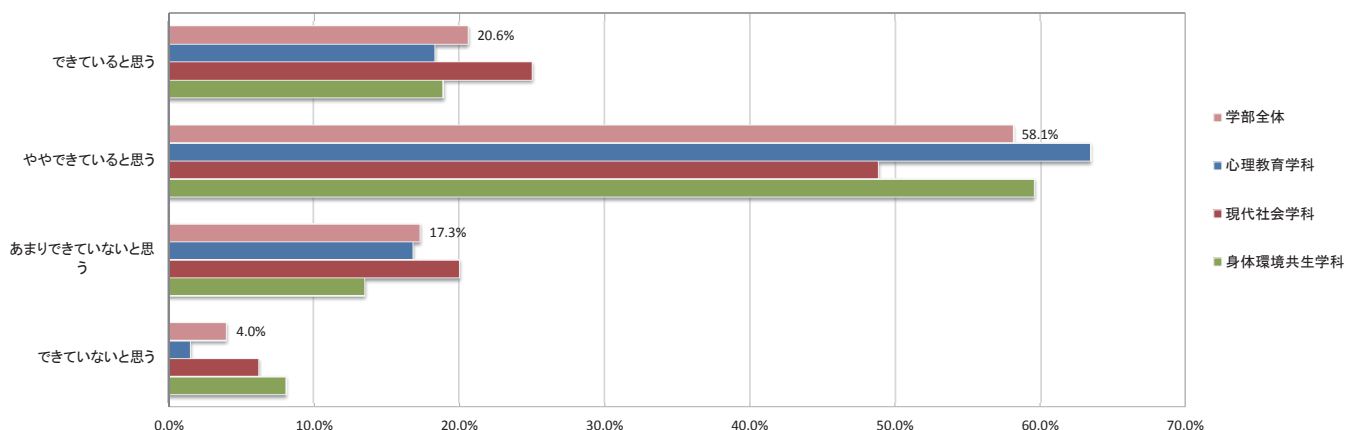


■ 2017年度学生満足度調査集計結果

【設問13_1】(現代人間学部のみ)あなたは、『人間の“こころ”や“からだ”、日々変化する“社会”や“環境”などのテーマにおいて、私たち自身、そして私たちの生きる社会を深く理解する知識を持つ』ことが、現時点でどの程度できていると思いますか。

学部・学科/選択肢	現代人間学部						表現学部				経済経営学部				学部全体		備考
	心理教育学科		現代社会学科		身体環境共生学科		総合文化学科		芸術学科		経済学科		経営学科		回答数	%	
	回答数	%	回答数	%	回答数	%	回答数	%	回答数	%	回答数	%	回答数	%			
1 できていると思う	24	18.3%	20	25.0%	7	18.9%	-	-	-	-	-	-	-	-	51	20.6%	
2 ややできていると思う	83	63.4%	39	48.8%	22	59.5%	-	-	-	-	-	-	-	-	144	58.1%	
3 あまりできていないと思う	22	16.8%	16	20.0%	5	13.5%	-	-	-	-	-	-	-	-	43	17.3%	
4 できていないと思う	2	1.5%	5	6.2%	3	8.1%	-	-	-	-	-	-	-	-	10	4.0%	
合計	131	100.0%	80	100.0%	37	100.0%	-	-	-	-	-	-	-	-	248	100.0%	

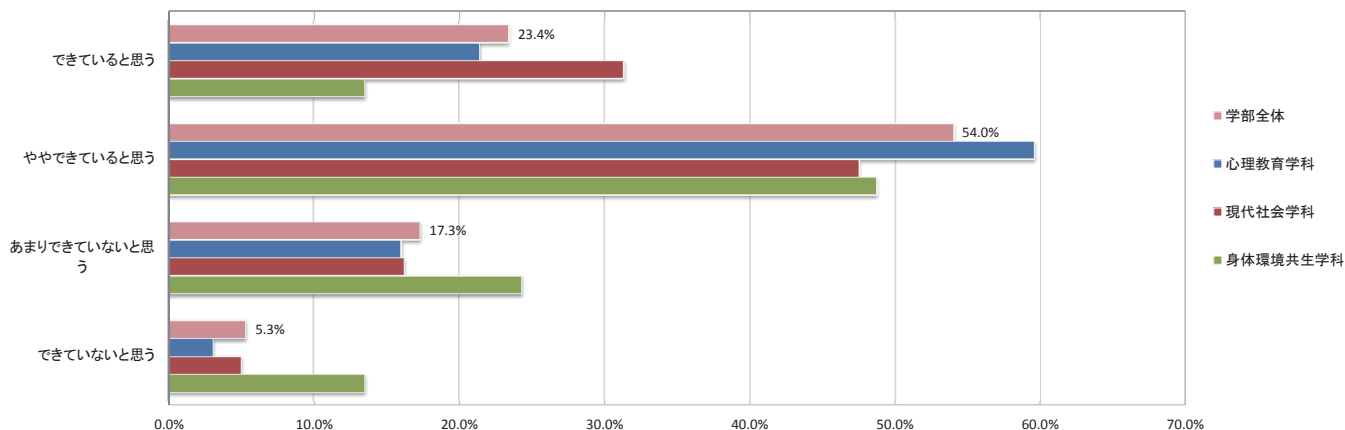
設問13_1 『人間の“こころ”や“からだ”、日々変化する“社会”や“環境”などのテーマにおいて、私たち自身、そして私たちの生きる社会を深く理解する知識を持つ』ことが、現時点でどの程度できていると思いますか



【設問13_2】(現代人間学部のみ)あなたは、『現代の私たちが抱える課題をリアルな視点で見つめ、分析し、考えていく思考力と判断力をもつ』ことが、現時点でどの程度できていると思いますか。

学部・学科/選択肢	現代人間学部						表現学部				経済経営学部				学部全体		備考
	心理教育学科		現代社会学科		身体環境共生学科		総合文化学科		芸術学科		経済学科		経営学科		回答数	%	
	回答数	%	回答数	%	回答数	%	回答数	%	回答数	%	回答数	%	回答数	%			
1 できていると思う	28	21.4%	25	31.3%	5	13.5%	-	-	-	-	-	-	-	-	58	23.4%	
2 ややできていると思う	78	59.5%	38	47.5%	18	48.7%	-	-	-	-	-	-	-	-	134	54.0%	
3 あまりできていないと思う	21	16.0%	13	16.2%	9	24.3%	-	-	-	-	-	-	-	-	43	17.3%	
4 できていないと思う	4	3.1%	4	5.0%	5	13.5%	-	-	-	-	-	-	-	-	13	5.3%	
合計	131	100.0%	80	100.0%	37	100.0%	-	-	-	-	-	-	-	-	248	100.0%	

設問13_2 『現代の私たちが抱える課題をリアルな視点で見つめ、分析し、考えていく思考力と判断力をもつ』ことが、現時点でどの程度できていると思いますか

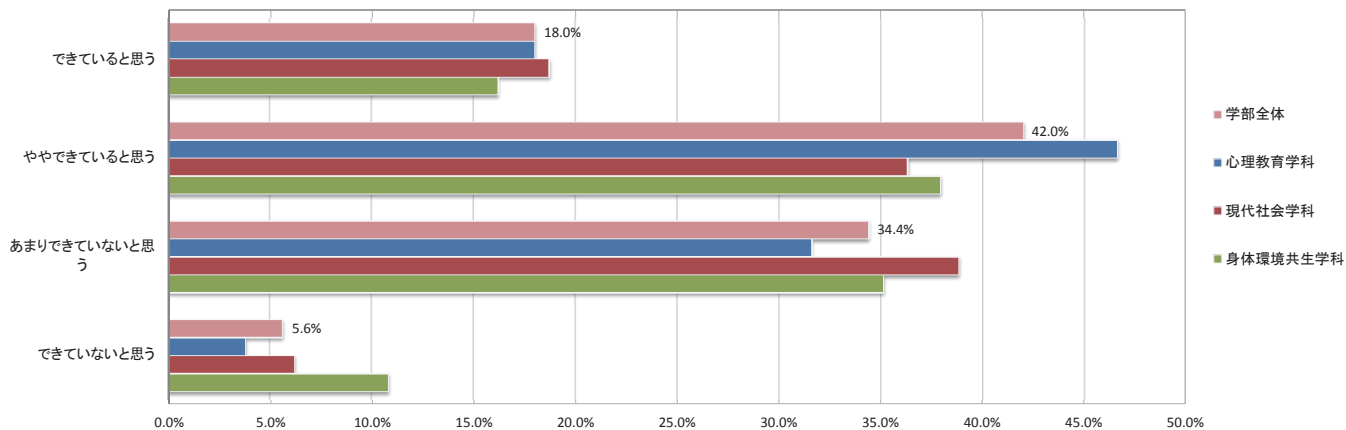


■ 2017年度学生満足度調査集計結果

【設問13_3】（現代人間学部のみ）あなたは、『意欲的な学びと研究を通じて、これからの時代を生きる知識と能力を踏まえて、人類が創造してきた文化をさらに発展させるような表現力とより良き社会を形成するための実行力をもつ』ことが、現時点でどの程度できていると思いますか。

学部・学科/選択肢	現代人間学部						表現学部				経済経営学部				学部全体		備考
	心理教育学科		現代社会学科		身体環境共生学科		総合文化学科		芸術学科		経済学科		経営学科		回答数	%	
	回答数	%	回答数	%	回答数	%	回答数	%	回答数	%	回答数	%	回答数	%			
1 できていると思う	24	18.0%	15	18.7%	6	16.2%	-	-	-	-	-	-	-	-	45	18.0%	
2 ややできていると思う	62	46.6%	29	36.3%	14	37.9%	-	-	-	-	-	-	-	-	105	42.0%	
3 あまりできていないと思う	42	31.6%	31	38.8%	13	35.1%	-	-	-	-	-	-	-	-	86	34.4%	
4 できていないと思う	5	3.8%	5	6.2%	4	10.8%	-	-	-	-	-	-	-	-	14	5.6%	
合計	133	100.0%	80	100.0%	37	100.0%	-	-	-	-	-	-	-	-	250	100.0%	

設問13_3 『意欲的な学びと研究を通じて、これからの時代を生きる知識と能力を踏まえて、人類が創造してきた文化をさらに発展させるような表現力とより良き社会を形成するための実行力をもつ』ことが、現時点でどの程度できていると思いますか

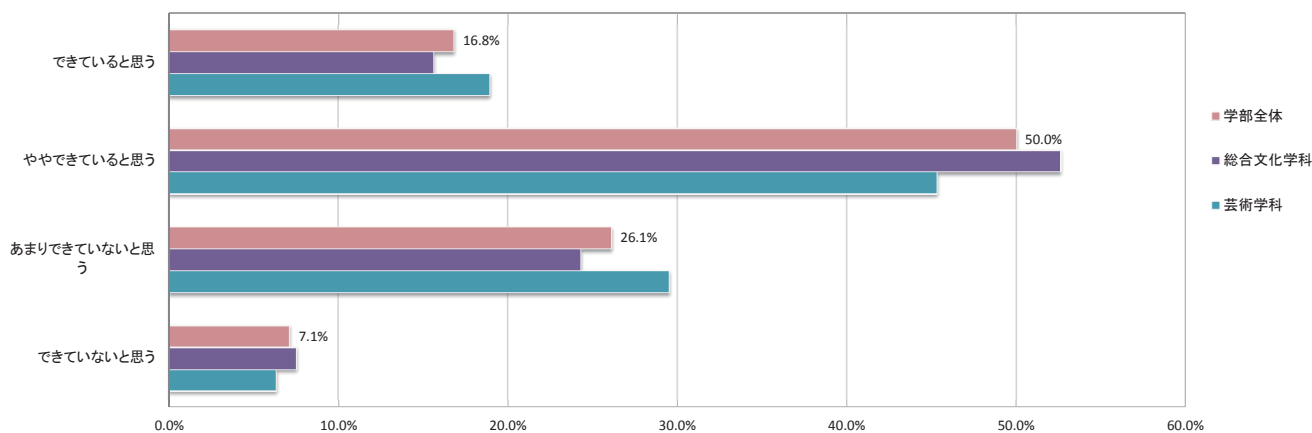


■ 2017年度学生満足度調査集計結果

【設問14_1】（表現学部のみ）あなたは、『人類が創造してきた文化について、基礎的な知識を身につけ、表現活動に関わる豊かな教養を身につける』ことが、現時点でどの程度できていると思いますか。

学部・学科/選択肢	現代人間学部						表現学部				経済経営学部				学部全体		備考
	心理教育学科		現代社会学科		身体環境共生学科		総合文化学科		芸術学科		経済学科		経営学科		回答数	%	
	回答数	%	回答数	%	回答数	%	回答数	%	回答数	%	回答数	%	回答数	%			
1 できていると思う	-	-	-	-	-	-	27	15.6%	18	18.9%	-	-	-	-	45	16.8%	
2 ややできていると思う	-	-	-	-	-	-	91	52.6%	43	45.3%	-	-	-	-	134	50.0%	
3 あまりできていないと思う	-	-	-	-	-	-	42	24.3%	28	29.5%	-	-	-	-	70	26.1%	
4 できていないと思う	-	-	-	-	-	-	13	7.5%	6	6.3%	-	-	-	-	19	7.1%	
合計	-	-	-	-	-	-	173	100.0%	95	100.0%	-	-	-	-	268	100.0%	

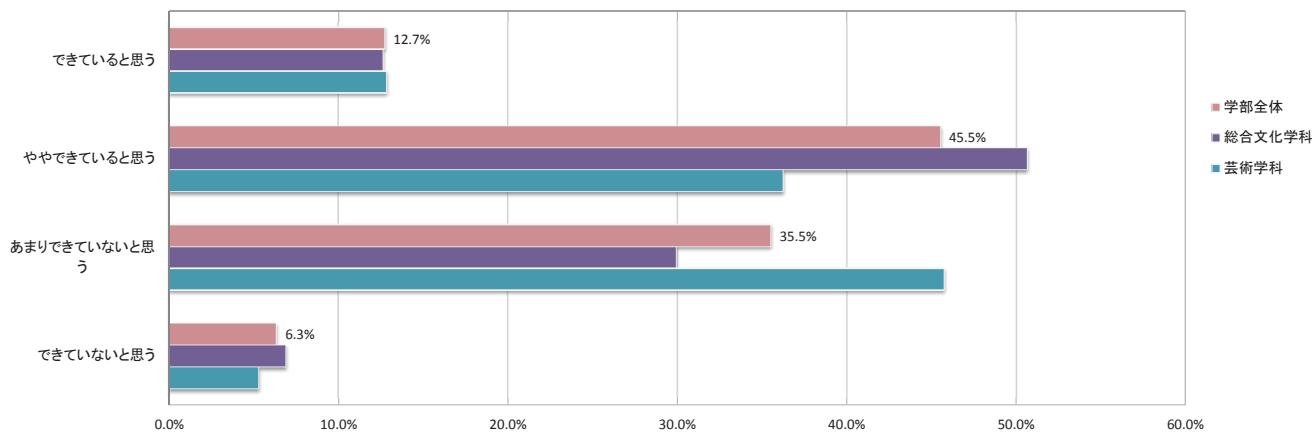
設問14_1 『人類が創造してきた文化について、基礎的な知識を身につけ、表現活動に関わる豊かな教養を身につける』ことが、現時点でどの程度できていると思いますか



【設問14_2】（表現学部のみ）あなたは、『他者の言語表現や造形表現を受けとめ整理して社会に発信する力をつける』ことが、現時点でどの程度できていると思いますか。

学部・学科/選択肢	現代人間学部						表現学部				経済経営学部				学部全体		備考
	心理教育学科		現代社会学科		身体環境共生学科		総合文化学科		芸術学科		経済学科		経営学科		回答数	%	
	回答数	%	回答数	%	回答数	%	回答数	%	回答数	%	回答数	%	回答数	%			
1 できていると思う	-	-	-	-	-	-	22	12.6%	12	12.8%	-	-	-	-	34	12.7%	
2 ややできていると思う	-	-	-	-	-	-	88	50.6%	34	36.2%	-	-	-	-	122	45.5%	
3 あまりできていないと思う	-	-	-	-	-	-	52	29.9%	43	45.7%	-	-	-	-	95	35.5%	
4 できていないと思う	-	-	-	-	-	-	12	6.9%	5	5.3%	-	-	-	-	17	6.3%	
合計	-	-	-	-	-	-	174	100.0%	94	100.0%	-	-	-	-	268	100.0%	

設問14_2 『他者の言語表現や造形表現を受けとめ整理して社会に発信する力をつける』ことが、現時点でどの程度できていると思いますか

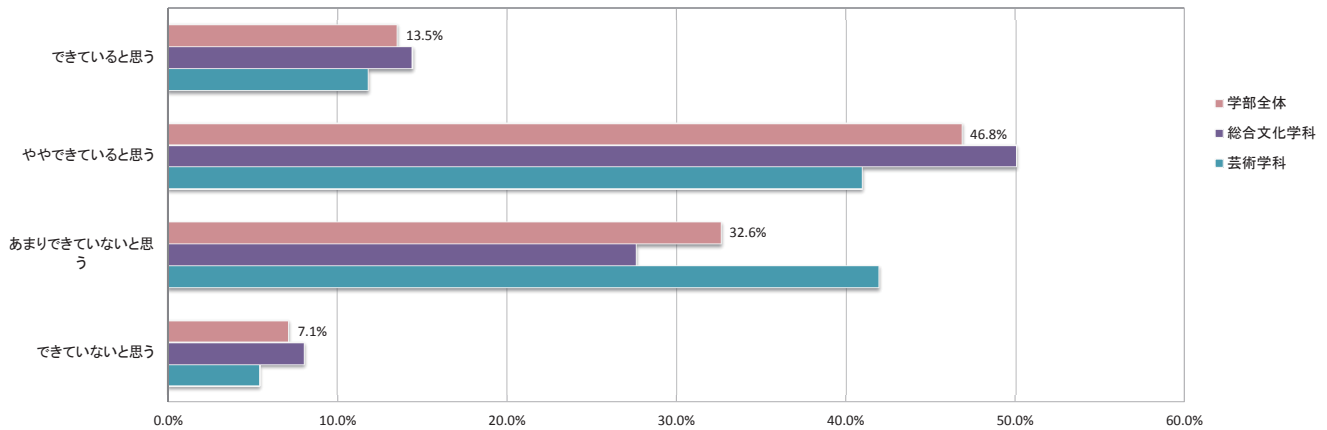


■ 2017年度学生満足度調査集計結果

【設問14_3】（表現学部のみ）あなたは、『人類の文化事象を複眼的に探究し、新たな思考を生み出す力を身につけ、文化の想像に貢献していく力をつける』ことが、現時点での程度できていると思いますか。

学部・学科/選択肢	現代人間学部						表現学部				経済経営学部				学部全体		備考
	心理教育学科		現代社会学科		身体環境共生学科		総合文化学科		芸術学科		経済学科		経営学科		回答数	%	
	回答数	%	回答数	%	回答数	%	回答数	%	回答数	%	回答数	%	回答数	%			
1 できていると思う	-	-	-	-	-	-	25	14.4%	11	11.8%	-	-	-	-	36	13.5%	
2 ややできていると思う	-	-	-	-	-	-	87	50.0%	38	40.9%	-	-	-	-	125	46.8%	
3 あまりできていないと思う	-	-	-	-	-	-	48	27.6%	39	41.9%	-	-	-	-	87	32.6%	
4 できていないと思う	-	-	-	-	-	-	14	8.0%	5	5.4%	-	-	-	-	19	7.1%	
合計	-	-	-	-	-	-	174	100.0%	93	100.0%	-	-	-	-	267	100.0%	

設問14_3 『人類の文化事象を複眼的に探究し、新たな思考を生み出す力を身につけ、文化の想像に貢献していく力をつける』ことが、現時点での程度できていると思いますか

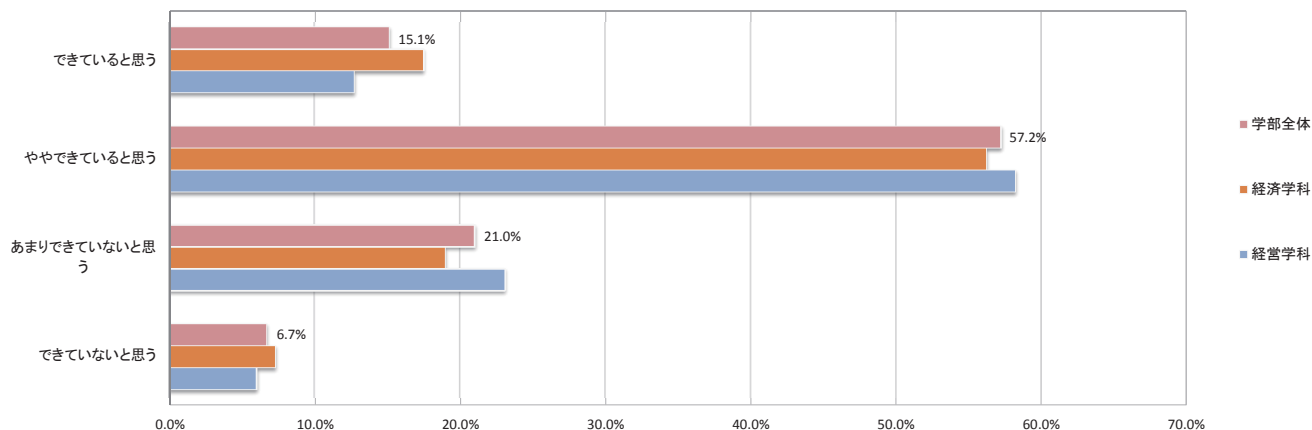


■ 2017年度学生満足度調査集計結果

【設問15_1】（経済経営学部のみ）あなたは、『広い教養を通じて経済学および経営学の社会的役割を理解している』ことが、現時点でどの程度できていると思いますか。

学部・学科/選択肢	現代人間学部						表現学部				経済経営学部				学部全体		備考
	心理教育学科		現代社会学科		身体環境共生学科		総合文化学科		芸術学科		経済学科		経営学科		回答数	%	
	回答数	%	回答数	%	回答数	%	回答数	%	回答数	%	回答数	%	回答数	%			
1 できていると思う	-	-	-	-	-	-	-	-	-	-	24	17.5%	17	12.7%	41	15.1%	
2 ややできていると思う	-	-	-	-	-	-	-	-	-	-	77	56.2%	78	58.2%	155	57.2%	
3 あまりできていないと思う	-	-	-	-	-	-	-	-	-	-	26	19.0%	31	23.1%	57	21.0%	
4 できていないと思う	-	-	-	-	-	-	-	-	-	-	10	7.3%	8	6.0%	18	6.7%	
合計	-	-	-	-	-	-	-	-	-	-	137	100.0%	134	100.0%	271	100.0%	

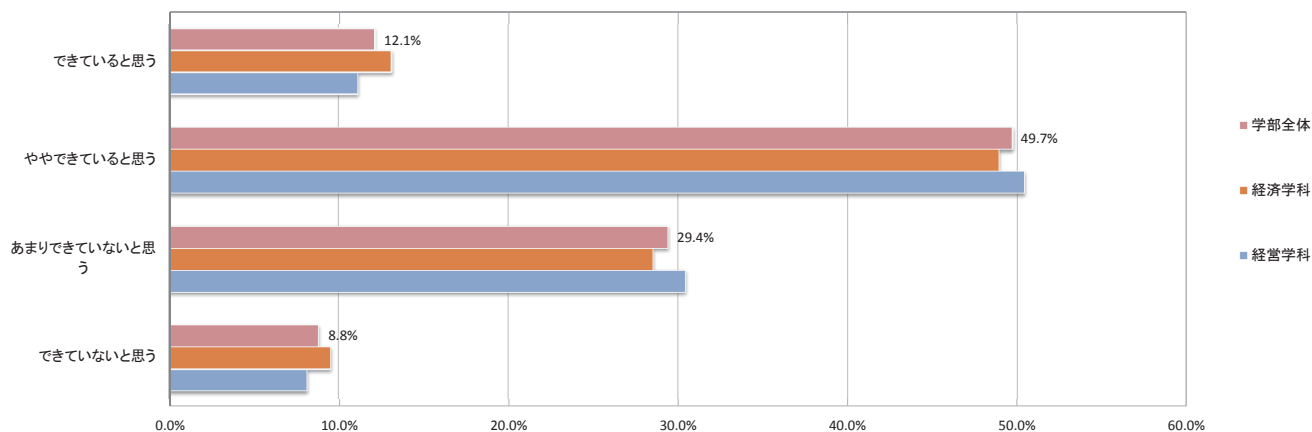
設問15_1 『広い教養を通じて経済学および経営学の社会的役割を理解している』ことが、現時点でどの程度できていると思いますか



【設問15_2】（経済経営学部のみ）あなたは、『経済学と経営学を包括的に理解している』ことが、現時点でどの程度できていると思いますか。

学部・学科/選択肢	現代人間学部						表現学部				経済経営学部				学部全体		備考
	心理教育学科		現代社会学科		身体環境共生学科		総合文化学科		芸術学科		経済学科		経営学科		回答数	%	
	回答数	%	回答数	%	回答数	%	回答数	%	回答数	%	回答数	%	回答数	%			
1 できていると思う	-	-	-	-	-	-	-	-	-	-	18	13.1%	15	11.1%	33	12.1%	
2 ややできていると思う	-	-	-	-	-	-	-	-	-	-	67	48.9%	68	50.4%	135	49.7%	
3 あまりできていないと思う	-	-	-	-	-	-	-	-	-	-	39	28.5%	41	30.4%	80	29.4%	
4 できていないと思う	-	-	-	-	-	-	-	-	-	-	13	9.5%	11	8.1%	24	8.8%	
合計	-	-	-	-	-	-	-	-	-	-	137	100.0%	135	100.0%	272	100.0%	

設問15_2 『経済学と経営学を包括的に理解している』ことが、現時点でどの程度できていると思いますか

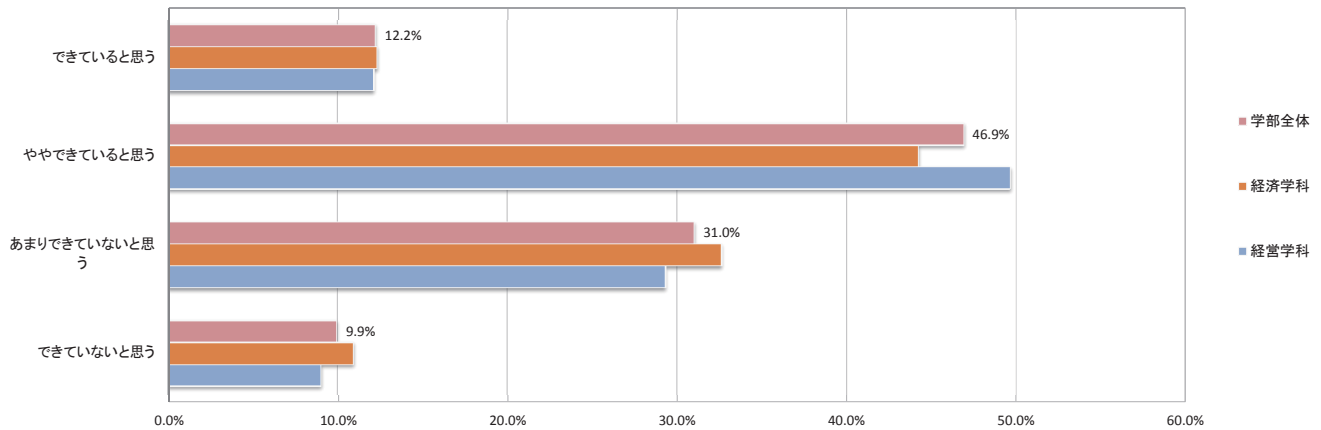


■ 2017年度学生満足度調査集計結果

【設問15_3】（経済経営学部のみ）あなたは、『経済学および経営学の知見を社会生活に応用する能力を身につける』ことが、現時点でどの程度できていると思いますか。

学部・学科/選択肢	現代人間学部						表現学部				経済経営学部				学部全体		備 考
	心理教育学科		現代社会学科		身体環境共生学科		総合文化学科		芸術学科		経済学科		経営学科		回答数	%	
	回答数	%	回答数	%	回答数	%	回答数	%	回答数	%	回答数	%	回答数	%			
1 できていると思う	-	-	-	-	-	-	-	-	-	-	17	12.3%	16	12.1%	33	12.2%	
2 ややできていると思う	-	-	-	-	-	-	-	-	-	-	61	44.2%	66	49.6%	127	46.9%	
3 あまりできていないと思う	-	-	-	-	-	-	-	-	-	-	45	32.6%	39	29.3%	84	31.0%	
4 できていないと思う	-	-	-	-	-	-	-	-	-	-	15	10.9%	12	9.0%	27	9.9%	
合 計	-	-	-	-	-	-	-	-	-	-	138	100.0%	133	100.0%	271	100.0%	

設問15_3 『経済学及び経営学の知見を社会生活に応用する能力を身につける』ことが、現時点でどの程度できていると思いますか



■ 2017年度学生満足度調査集計結果

【設問16】総合的に見て、あなたは和光大学に対して、どの程度満足していますか。

学部・学科/選択肢	現代人間学部						表現学部				経済経営学部				大学全体		備考
	心理教育学科		現代社会学科		身体環境共生学科		総合文化学科		芸術学科		経済学科		経営学科		回答数	%	
	回答数	%	回答数	%	回答数	%	回答数	%	回答数	%	回答数	%	回答数	%			
1 満足している	28	20.3%	20	23.8%	7	17.5%	41	22.7%	19	19.8%	26	18.2%	25	17.4%	166	20.1%	
2 やや満足している	76	55.1%	34	40.5%	20	50.0%	92	50.8%	54	56.3%	65	45.4%	67	46.5%	408	49.4%	
3 あまり満足していない	26	18.8%	20	23.8%	10	25.0%	35	19.3%	17	17.7%	37	25.9%	40	27.8%	185	22.4%	
4 満足していない	8	5.8%	10	11.9%	3	7.5%	13	7.2%	6	6.2%	15	10.5%	12	8.3%	67	8.1%	
合計	138	100.0%	84	100.0%	40	100.0%	181	100.0%	96	100.0%	143	100.0%	144	100.0%	826	100.0%	

設問16 総合的に見て、あなたは和光大学に対して、どの程度満足していますか

