

学生支援課からのお知らせ

- ① 必ず読む！日本学生支援機構奨学金 やることチェック …… P.50～52
- ② 学生相談センターについて …… P.53
- ③ 通学に関すること・通学マナーについて …… P.54

問い合わせ先 和光大学 学生支援課 (A棟 3F)


開室時間 9:15※～13:00、14:00～16:30 ※水曜日のみ 10:00～

TEL: 044-989-7490 Mail: gakusei@wako.ac.jp (学生生活) / shogakukin@wako.ac.jp (奨学金)

① 必ず読む！日本学生支援機構奨学金 やることチェック

日本学生支援機構奨学金の貸与・給付を希望する皆さんへ、採用・申請手続きについてのご案内です。

【**!**CHECK】あなたが当てはまるのはどちらですか？

A	<ul style="list-style-type: none"> ・これから新たに申請を検討、希望している 	→	P50 をチェック
B	<ul style="list-style-type: none"> ・高校在学時に申請手続きをして採用候補者に決定している。 ・「採用候補者決定通知」という書類を持っている。 <p style="text-align: center; font-size: small;">※採用候補者決定通知見本</p> <div style="text-align: center;">  </div>	→	P50～P52 をチェック

☞ 【A】【B】いずれかに当てはまったあなたは…

◎ 「奨学金申請説明会」に出席する。

新たに奨学金へ申請する方・採用候補者に決定している方を対象に、日本学生支援機構奨学金についての説明会を実施します。

開催日	新入生学科説明会期間中
会場	新規申請希望者：B203 教室 採用候補者に決定している方：B205 教室
備考	<ul style="list-style-type: none"> ・3日間の説明内容は同じです。いずれか1回に出席してください。 ・いかなる理由であっても開始時間後の入室は認めません。別日程の説明会に出席してください。 ・新規申請希望者でやむを得ない事情によりいずれの日も参加できない方は、説明会後に配信する和光ポータルのご案内に従い、学生支援課に来室してください。 ・採用候補者に決定している方でやむを得ない事情によりいずれの日も参加できない方は、次ページ以降のご案内に従って、ご自身で手続きを進めてください。

【 B 】 に当てはまったあなたは…

◎和光ポータルのお知らせを確認する。

以下の手順に従い、和光ポータルにて掲示配信されているお知らせを確認します。

1. 和光ポータルにログインする

2. 「掲示板」を開く ※和光ポータルでは大学からの重要なお知らせが随時更新されます。1日1度はログインし、お知らせを確認しましょう。

<パソコン版画面>

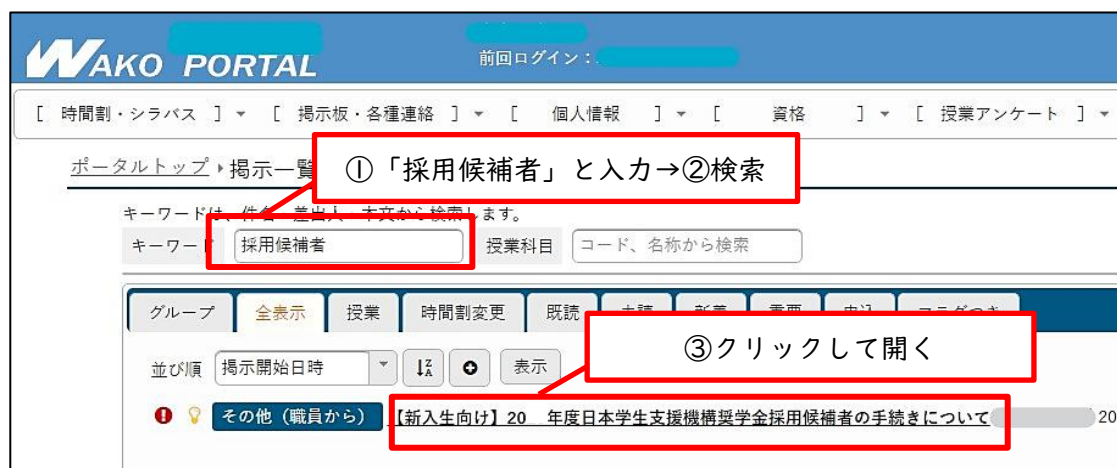


<スマートフォン版画面>



3. キーワードに「採用候補者」と入力して検索し、「【新入生向け】20__年度日本学生支援機構奨学金採用候補者の手続きについて」を開く

<パソコン版画面>



<スマートフォン版画面>

①検索ウィンドウを開く

検索する

キーワード

採用候補者

カテゴリ

②「採用候補者」と入力→③検索

検索する

すべて表示 時間割変更 未読 重要 フラグつき

あなたへのお知らせ

すべて表示 時間割変更 未読 重要 フラグつき

あなたへのお知らせ

現在、情報はありません。

緊急連絡

現在、情報はありません。

授業関連のお知らせ

現在、情報はありません。

④画面をスワイプし、当該掲示を
タップして開く

【新入生向け】20 年度日本学...

4. 掲示本文および添付資料の内容を確認する

<パソコン版画面>

掲示内容

差出人	
カテゴリ	その他（職員から）
件名	【新入生向け】20 年度日本学生支援機構奨学金 採用候補者の皆さん
掲示期間	

添付資料を確認

添付資料は最下部にあるボタンから確認する

<スマートフォン版画面>

掲示内容

添付資料は最上部右側にある
クリップのボタンから確認する

差出人

カテゴリ

件名

【新入生向け】20 年度日本学生支援機構奨学金採用候補者の手続きについて

本文

日本学生支援機構奨学金 採用候補者の皆さん

◎ 「パスキューブ」に個人アカウントを作成する。

和光ポータルのお知らせの内容に従い、Web サイト「パスキューブ」に個人アカウントを作成します。個人アカウントが作成されませんと、今後の手続きに必要な情報が確認できず、奨学金振込が開始されません。

◎ 「令和〇年度大学等奨学生採用候補者決定通知」を提出する。

「パスキューブ」に個人アカウントを作成した後、「令和〇年度大学等奨学生採用候補者決定通知」を提出していただきます。提出まで大切に保管してください。


② 学生相談センターについて

和光大学では、学生相談センターに臨床心理士・公認心理師の資格をもつカウンセラーがいます。秘密を守りながら、みなさんの相談をお受けしていますので、どうぞ気軽にご利用ください。

◎たとえばこんな相談を受けています

- ・ 勉強で困っているけど、他の人に聞けない。
- ・ 将来のことについて、一人で悩みを抱えている。
- ・ 人間関係でうまくいかないことがある。
- ・ 大学の中で居場所がない、落ち着かない。
- ・ 精神的な悩み（不安、ストレス、トラウマ等）を抱えている。
- ・ 身体的な悩み（不眠、食欲、疲れ等）を抱えている。
- ・ 困っているけど、何を相談してよいか分からない。
- ・ 相談したいけど、どうやって相談したら良いかわからない。

その他、どんな質問でもお受けしています。

相談について	相談方法には、対面・電話・オンライン（GoogleMeet を使用）による相談があります。原則予約制で、受付・電話・ネット（初回限定）にて予約を受け付けています。 申込方法や相談センターの詳細については、大学の HP（右 QR コード参照）をご覧ください。	
時間枠	相談時間は 1 回につき 45 分以内となります。	
場所・問合先	G 棟 1F G113 学生相談センター（医務室の隣） 開室時間：月～金曜日 9:15～16:30（13:00～14:00 は閉室） TEL: 044-949-0004	

※詳しい開室スケジュールは、学生相談センターHP をご確認ください。

その他、学生相談センター主催のイベントとして、「メンタル講座」「グループワーク」を行っています。メンタルヘルスを学ぶ機会や、友達を作る機会に、参加してみるのはいかがでしょうか。

メンタル講座

学生相談センターでは、メンタルヘルスに関する講座を年数回行っていきます。人間関係、体調管理、ストレス対処などのテーマで 2026 年度も開催予定です。実施の 1 か月前くらいに、和光ポータルから情報発信します。良ければチェックしてみてください。



グループワーク


友達関係を広げたり、普段関わらない人と知り合ったりする機会として、カードゲーム、ボードゲーム、ものづくりなどを中心としたグループワークを年数回行います。開催 1 か月前くらいに、和光ポータルから情報発信しますので、気軽にご参加ください。




和光大学では

車・バイクでの通学を禁止しています。

和光大学では、車・バイクによる通学を禁止しています。大学周辺に迷惑駐車することは絶対にしないでください。迷惑駐車をした場合、懲戒処分の対象となります。必ず、公共交通機関およびスクールバス等を利用し通学してください。また、自転車で通学される方は、本学の坂下右手にある駐輪場を利用してください。



大学から鶴川駅までの行き帰りに、道路を広がって歩く、大声で話す、歩き煙草をしているなど、近隣住民の方から苦情が入ることがあります。皆さんの通学路は、住民の生活道路でもあります。いつも相手の気持ちを考えながら、皆が気持ちよく生活できるようマナー向上に協力をしてください。



大学生となり、できることの幅が広がりますが、その分責任も伴います。「知らなかった」では済まされないこともありますので、取り返しのつかない事態になる前に今一度考えて行動することを身につけましょう。