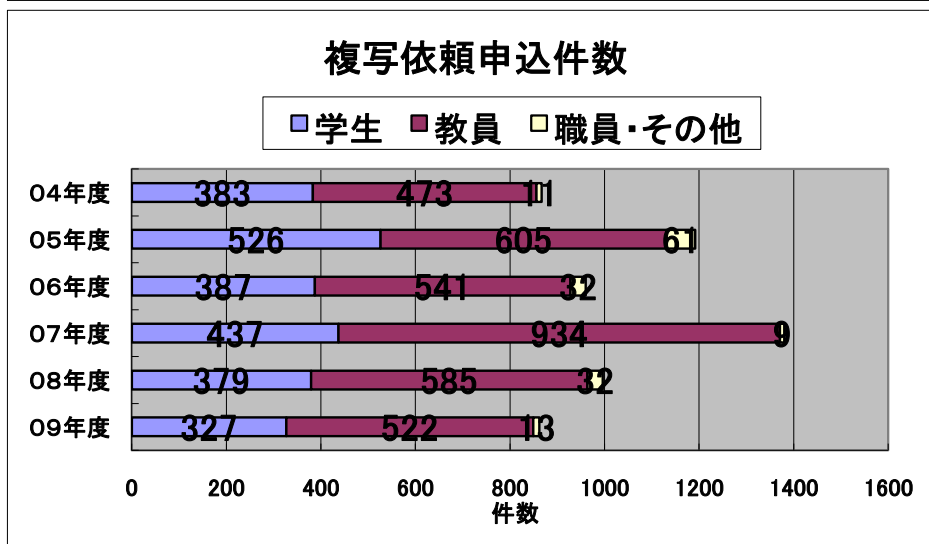
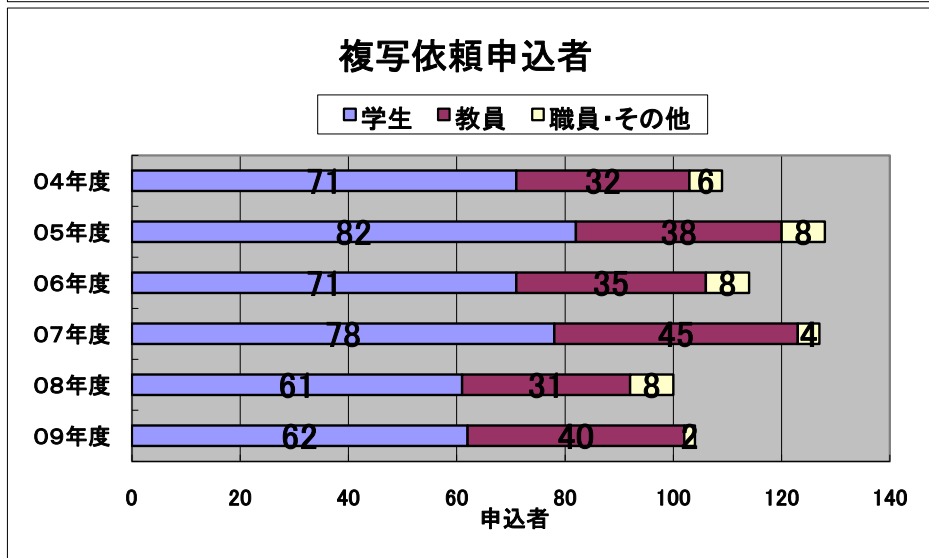
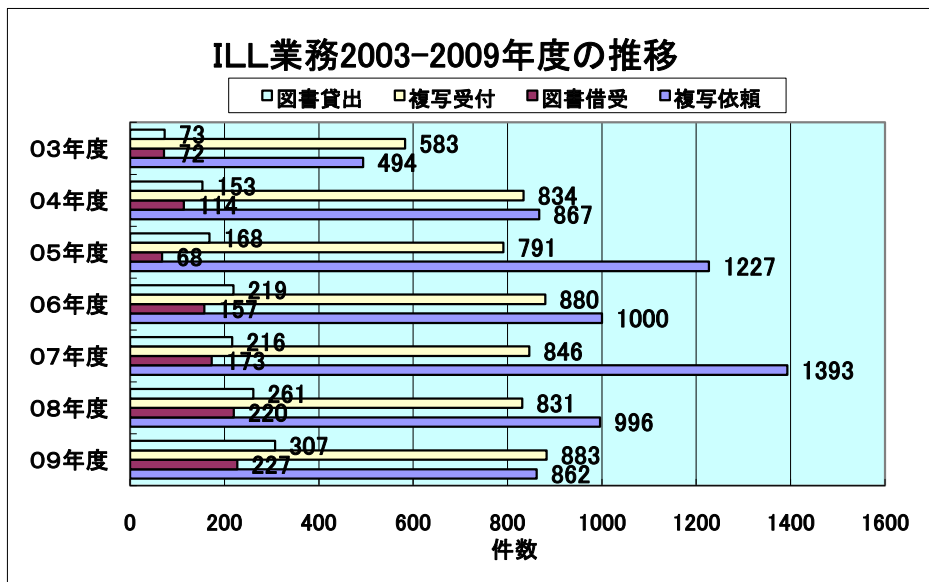
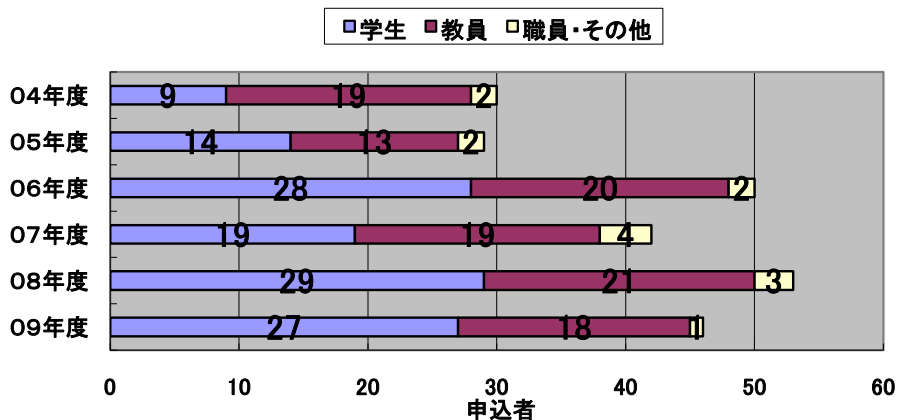


●ILL業務統計(2002-2009年度) 2010/3/31現在

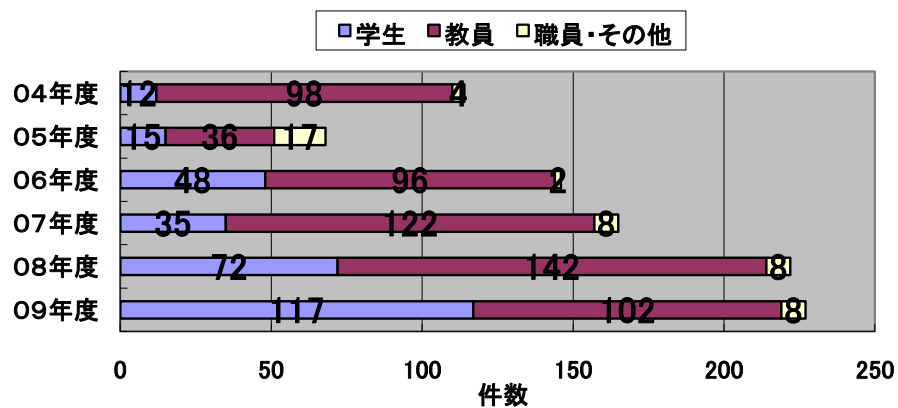
	複写依頼	図書借受	複写受付	図書貸出	合計	
03年度	494	72	583	73	1222	
04年度	867	114	834	153	1968	
05年度	1227	68	791	168	2254	
06年度	1000	157	880	219	2256	※複写枚数(CB)=5309枚
07年度	1393	173	846	216	2628	※複写枚数(CB)=5445枚
08年度	996	220	831	261	2308	※複写枚数(CB)=5468枚
09年度	862	227	883	307	2279	※複写枚数(CB)=5211枚



図書借受申込者



図書借受申込件数



●複写依頼

※申込者数

	学生	教員	職員・その他	合計
04年度	71	32	6	109
05年度	82	38	8	128
06年度	71	35	8	114
07年度	78	45	4	127
08年度	61	31	8	100
09年度	61	40	2	103

※申込件数

	学生	教員	職員・その他	合計
04年度	383	473	11	867
05年度	526	605	61	1192
06年度	387	541	32	960
07年度	437	934	9	1380
08年度	379	585	32	996
09年度	327	522	13	862

○図書借受

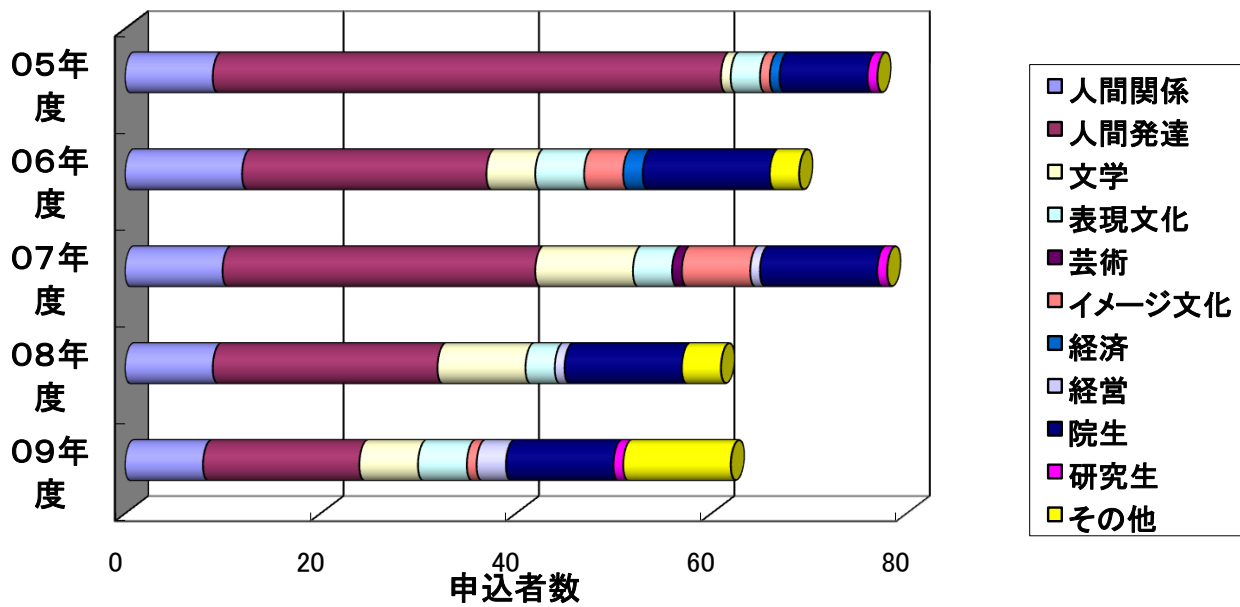
※申込者数

	学生	教員	職員・その他	合計
04年度	9	19	2	30
05年度	14	13	2	29
06年度	28	20	2	50
07年度	19	19	4	42
08年度	29	21	3	53
09年度	27	18	1	46

※申込件数

	学生	教員	職員・その他	合計
04年度	12	98	4	114
05年度	15	36	17	68
06年度	48	96	2	146
07年度	35	122	8	165
08年度	72	142	8	222
09年度	117	102	8	227

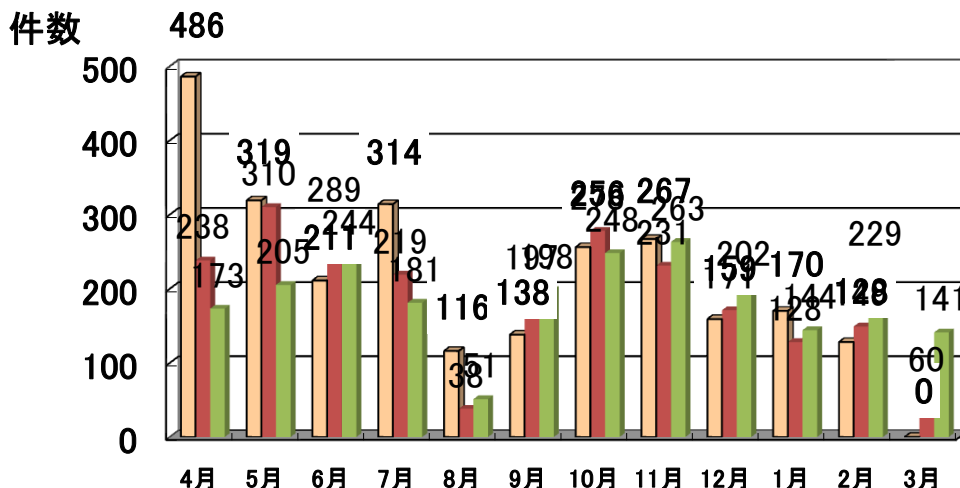
'05-'09年度文献複写申込者学科別統計(実数)



	人間関係	人間発達	文学	表現文化	芸術	イメージ文化	経済	経営	院生	研究生	その他
05年度	9	52	1	3	0	1	1	0	9	1	0
06年度	12	25	5	5	0	4	2	0	13	0	3
07年度	11	35	11	4	1	9	0	1	11	1	4
08年度	9	23	9	3	0	0	0	1	12	0	4
09年度	8	16	6	5	0	1	0	3	11	1	11

	計
05年度	77
06年度	69
07年度	88
08年度	61
09年度	62

'07~'09年度ILL月別総計



●グローバルILL業務統計(2005-2009年度) 2010/3/31現在

	複写依頼	図書借受	複写受付	図書貸出	合計
06年度	4	2	2	5	13
07年度	23	0	25	6	54
08年度	6	2	39	8	55
09年度	5	0	48	8	61