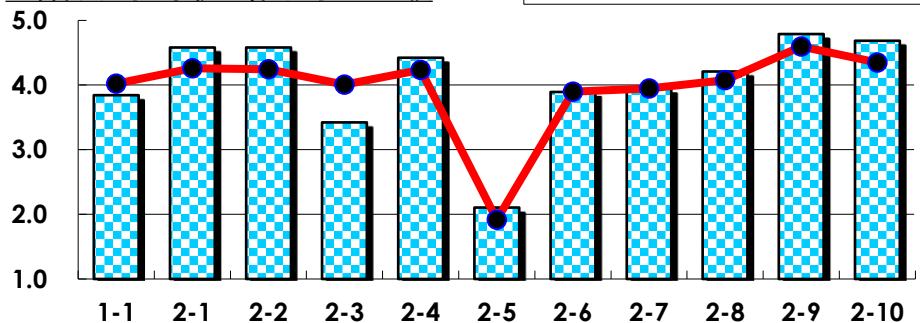


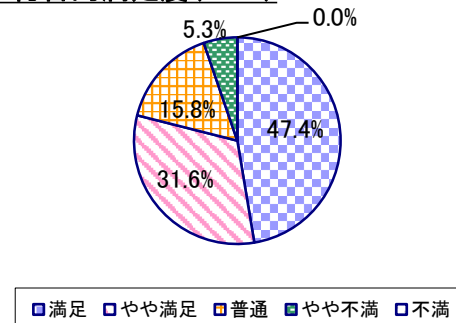
2023年度 授業アンケート集計結果(科目別)

授業番号	8101	科目名	図書館概論	履修者数	39	回答者数	19
曜日・時限	月2	教員名	山口 洋	回答率	48.7%		

当科目平均と学校全体平均との比較



*総合的満足度(Ⅱ-8)



I

No.	設問文	平均	SD	回答数(人)／回答率(%)					有効回答	無効回答
				5	4	3	2	1		
1	この授業に、これまでにどのくらい出席(資料配信型・動画配信型のオンライン授業の場合は課題提出)しましたか	3.84	0.87	全て	1~2回未出席	2/3出席	1/3出席	ほとんど未出席	19	0
				5	7	6	1	0		
				26.3	36.8	31.6	5.3	0.0		

II

1	講義要目やオリエンテーションは、この授業の内容を正しく伝えていた	4.58	0.67	13	4	2	0	0	19	0
2	この授業では、適切な教材・機材・資料などが準備されていた	4.58	0.67	13	4	2	0	0	19	0
3	この授業で教員は学生とコミュニケーションを積極的にとろうとしていた	3.42	0.82	3	3	12	1	0	19	0
4	授業準備や話し方を通じ、この授業に対する教員の熱意を感じた	4.42	0.99	12	5	1	0	1	19	0
5	この授業のために、1週間あたり、どのくらい学習しましたか ※対面授業に出席している時間や、オンライン授業においてZoomなどに参加している時間、配信された動画や資料を視聴・精読する時間も含む。	2.11	1.37	3	0	1	7	8	19	0
6	この授業の内容をじゅうぶんに理解できた	3.89	0.72	3	12	3	1	0	19	0
7	この授業を受けて好奇心が刺激され学習の意欲がわいた	3.95	0.94	6	8	3	2	0	19	0
8	総合的に判断して、この授業に満足している	4.21	0.89	9	6	3	1	0	19	0
9	この授業の内容と課題の分量について、あなたの考えにもっとも近いものはどれですか (※本設問とⅡ-10のみ、平均値算出の得点が異なります。)	4.79	0.61	多すぎる(得点1)	やや多い(得点3)	ちょうどよい(得点5)	やや少ない(得点3)	少なすぎる(得点1)	19	0
10	この授業の内容と課題の難易度について、あなたの考えにもっとも近いものはどれですか (※Ⅱ-9と本設問のみ、平均値算出の得点が異なります。)	4.68	0.73	難しすぎる(得点1)	やや難しい(得点3)	ちょうどよい(得点5)	やや易しい(得点3)	易しすぎる(得点1)	19	0

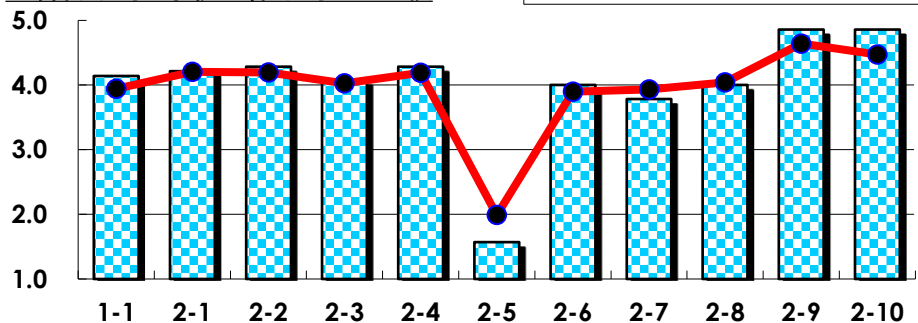
III

No.	選択肢	回答数	%	No.	選択肢	回答数	%
ア	授業の開始・終了の時刻を守ってほしい	0	0.0	イ	学生のおしゃべりなど迷惑な行為をやめさせてほしい	0	0.0
ウ	もっと理解しやすい教科書や資料を使ってほしい	0	0.0	エ	板書や資料提示をもっといいにしてほしい	1	5.3
オ	もっと分かりやすく説明してほしい	2	10.5	カ	成績評価の基準をより明確にしてほしい	0	0.0
キ	学期中の授業スケジュールをもっと明確にほしい	1	5.3	ク	質問や相談にもっといいに対応してほしい	0	0.0
ケ	より適切な広さの教室を用意してほしい	0	0.0	コ	映像・音声・PCなどの機器をもっと整備してほしい	1	5.3

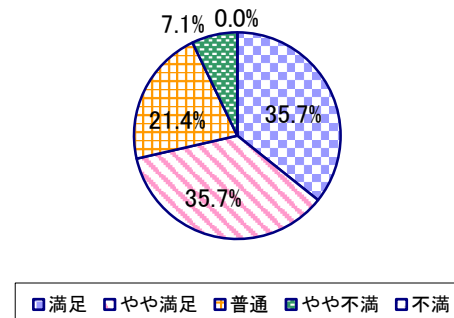
2023年度 授業アンケート集計結果(科目別)

授業番号	8102	科目名	図書館制度・経営論	履修者数	23	回答者数	14
曜日・時限	金1	教員名	山口 洋	回答率	60.9%		

当科目平均と学校全体平均との比較



*総合的満足度(Ⅱ-8)



I

No.	設問文	平均	SD	回答数(人)／回答率(%)					有効回答	無効回答
				5	4	3	2	1		
1	この授業に、これまでにどのくらい出席(資料配信型・動画配信型のオンライン授業の場合は課題提出)しましたか	4.14	0.91	全て	1~2回未出席	2/3出席	1/3出席	ほとんど未出席	14	0
				7	2	5	0	0		
				50.0	14.3	35.7	0.0	0.0		

II

1	講義要目やオリエンテーションは、この授業の内容を正しく伝えていた	4.21	0.67	5 35.7	7 50.0	2 14.3	0 0.0	0 0.0	14	0
2	この授業では、適切な教材・機材・資料などが準備されていた	4.29	0.70	6 42.9	6 42.9	2 14.3	0 0.0	0 0.0	14	0
3	この授業で教員は学生とコミュニケーションを積極的にとろうとしていた	4.07	0.70	4 28.6	7 50.0	3 21.4	0 0.0	0 0.0	14	0
4	授業準備や話し方を通じ、この授業に対する教員の熱意を感じた	4.29	0.88	7 50.0	5 35.7	1 7.1	1 7.1	0 0.0	14	0
5	この授業のために、1週間あたり、どのくらい学習しましたか ※対面授業に出席している時間や、オンライン授業においてZoomなどに参加している時間、配信された動画や資料を視聴・精読する時間も含む。	1.57	0.62	271min以上 0	211-270min 0	151-210min 1	91-150min 6	90min以内 7	14	0
6	この授業の内容をじゅうぶんに理解できた	4.00	0.65	3 21.4	8 57.1	3 21.4	0 0.0	0 0.0	14	0
7	この授業を受けて好奇心が刺激され学習の意欲がわいた	3.79	1.01	4 28.6	5 35.7	3 21.4	2 14.3	0 0.0	14	0
8	総合的に判断して、この授業に満足している	4.00	0.93	5 35.7	5 35.7	3 21.4	1 7.1	0 0.0	14	0
9	この授業の内容と課題の分量について、あなたの考えにもっとも近いものはどれですか (※本設問とⅡ-10のみ、平均値算出の得点が異なります。)	4.86	0.52	多すぎる(得点1) 0	やや多い(得点3) 1	ちょうどよい(得点5) 13	やや少ない(得点3) 0	少なすぎる(得点1) 0	14	0
10	この授業の内容と課題の難易度について、あなたの考えにもっとも近いものはどれですか (※Ⅱ-9と本設問のみ、平均値算出の得点が異なります。)	4.86	0.52	難しすぎる(得点1) 0	やや難しい(得点3) 1	ちょうどよい(得点5) 13	やや易しい(得点3) 0	易しすぎる(得点1) 0	14	0

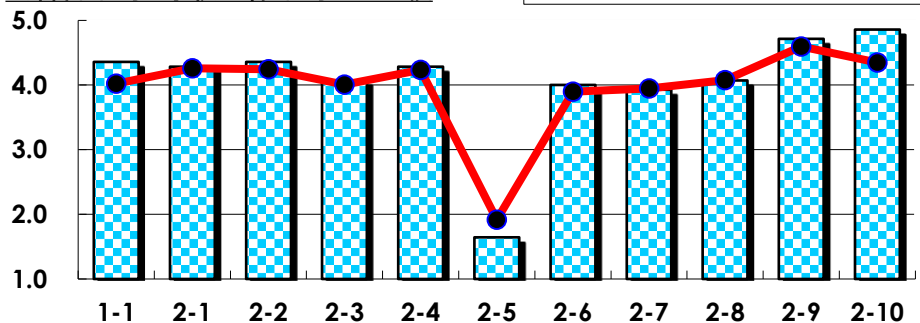
III

No.	選択肢	回答数	%	No.	選択肢	回答数	%
ア	授業の開始・終了の時刻を守ってほしい	1	7.1	イ	学生のおしゃべりなど迷惑な行為をやめさせてほしい	0	0.0
ウ	もっと理解しやすい教科書や資料を使ってほしい	0	0.0	エ	板書や資料提示をもっといいにしてほしい	0	0.0
オ	もっと分かりやすく説明してほしい	1	7.1	カ	成績評価の基準をより明確にしてほしい	0	0.0
キ	学期中の授業スケジュールをもっと明確にほしい	1	7.1	ク	質問や相談にもっといいに対応してほしい	0	0.0
ケ	より適切な広さの教室を用意してほしい	0	0.0	コ	映像・音声・PCなどの機器をもっと整備してほしい	0	0.0

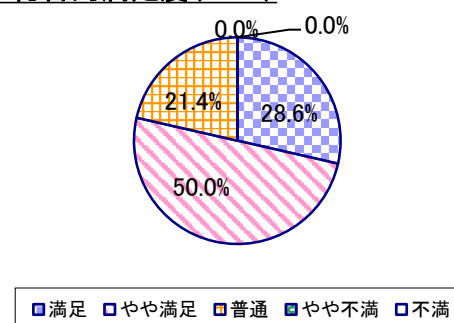
2023年度 授業アンケート集計結果(科目別)

授業番号	8103	科目名	図書館情報技術論	履修者数	31	回答者数	14
曜日・時限	金2	教員名	山口 洋	回答率	45.2%		

当科目平均と学校全体平均との比較



*総合的満足度(Ⅱ-8)



I

No.	設問文	平均	SD	回答数(人)／回答率(%)					有効回答	無効回答
				5	4	3	2	1		
1	この授業に、これまでにどのくらい出席(資料配信型・動画配信型のオンライン授業の場合は課題提出)しましたか	4.36	0.61	全て	1~2回未出席	2/3出席	1/3出席	ほとんど未出席	14	0
				6	7	1	0	0		
				42.9	50.0	7.1	0.0	0.0		

II

1	講義要目やオリエンテーションは、この授業の内容を正しく伝えていた	4.29	0.59	5	8	1	0	0	14	0
2	この授業では、適切な教材・機材・資料などが準備されていた	4.36	0.61	6	7	1	0	0	14	0
3	この授業で教員は学生とコミュニケーションを積極的にとろうとしていた	4.07	0.59	3	9	2	0	0	14	0
4	授業準備や話し方を通じ、この授業に対する教員の熱意を感じた	4.29	0.59	5	8	1	0	0	14	0
5	この授業のために、1週間あたり、どのくらい学習しましたか ※対面授業に出席している時間や、オンライン授業においてZoomなどに参加している時間、配信された動画や資料を視聴・精読する時間も含む。	1.64	0.81	271min以上	211-270min	151-210min	91-150min	90min以内	14	0
6	この授業の内容をじゅうぶんに理解できた	4.00	0.76	4	6	4	0	0	14	0
7	この授業を受けて好奇心が刺激され学習の意欲がわいた	3.93	0.88	4	6	3	1	0	14	0
8	総合的に判断して、この授業に満足している	4.07	0.70	4	7	3	0	0	14	0
9	この授業の内容と課題の分量について、あなたの考えにもっとも近いものはどれですか (※本設問とⅡ-10のみ、平均値算出の得点が異なります。)	4.71	0.70	多すぎる(得点1)	やや多い(得点3)	ちょうどよい(得点5)	やや少ない(得点3)	少なすぎる(得点1)	14	0
10	この授業の内容と課題の難易度について、あなたの考えにもっとも近いものはどれですか (※Ⅱ-9と本設問のみ、平均値算出の得点が異なります。)	4.86	0.52	難しすぎる(得点1)	やや難しい(得点3)	ちょうどよい(得点5)	やや易しい(得点3)	易しすぎる(得点1)	14	0

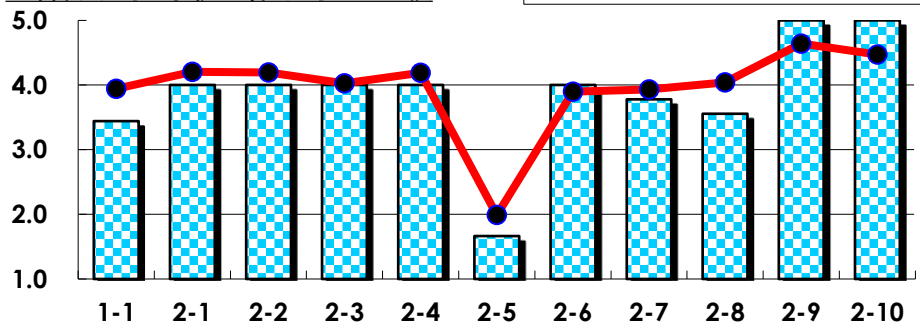
III

No.	選択肢	回答数	%	No.	選択肢	回答数	%
ア	授業の開始・終了の時刻を守ってほしい	0	0.0	イ	学生のおしゃべりなど迷惑な行為をやめさせてほしい	0	0.0
ウ	もっと理解しやすい教科書や資料を使ってほしい	0	0.0	エ	板書や資料提示をもっといいにしてほしい	0	0.0
オ	もっと分かりやすく説明してほしい	0	0.0	カ	成績評価の基準をより明確にしてほしい	0	0.0
キ	学期中の授業スケジュールをもっと明確にほしい	0	0.0	ク	質問や相談にもっといいに対応してほしい	0	0.0
ケ	より適切な広さの教室を用意してほしい	0	0.0	コ	映像・音声・PCなどの機器をもっと整備してほしい	0	0.0

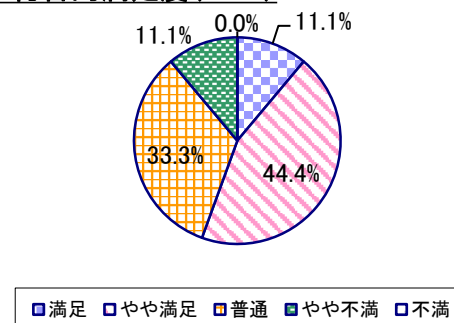
2023年度 授業アンケート集計結果(科目別)

授業番号	8104	科目名	図書館サービス概論	履修者数	23	回答者数	9
曜日・時限	月2	教員名	山口 洋	回答率	39.1%		

当科目平均と学校全体平均との比較



*総合的満足度(Ⅱ-8)



I

No.	設問文	平均	SD	回答数(人)／回答率(%)					有効回答	無効回答
				5	4	3	2	1		
1	この授業に、これまでにどのくらい出席(資料配信型・動画配信型のオンライン授業の場合は課題提出)しましたか	3.44	1.07	全て	1~2回未出席	2/3出席	1/3出席	ほとんど未出席	9	0
				11.1	44.4	33.3	0.0	11.1		

II

1	講義要目やオリエンテーションは、この授業の内容を正しく伝えていた	4.00	0.82	3	3	3	0	0	9	0
2	この授業では、適切な教材・機材・資料などが準備されていた	4.00	0.82	3	3	3	0	0	9	0
3	この授業で教員は学生とコミュニケーションを積極的にとろうとしていた	4.00	0.82	3	3	3	0	0	9	0
4	授業準備や話し方を通じ、この授業に対する教員の熱意を感じた	4.00	1.05	4	2	2	1	0	9	0
5	この授業のために、1週間あたり、どのくらい学習しましたか ※対面授業に出席している時間や、オンライン授業においてZoomなどに参加している時間、配信された動画や資料を視聴・精読する時間も含む。	1.67	0.94	271min以上	211-270min	151-210min	91-150min	90min以内	9	0
6	この授業の内容をじゅうぶんに理解できた	4.00	0.82	3	3	3	0	0	9	0
7	この授業を受けて好奇心が刺激され学習の意欲がわいた	3.78	0.79	2	3	4	0	0	9	0
8	総合的に判断して、この授業に満足している	3.56	0.83	1	4	3	1	0	9	0
9	この授業の内容と課題の分量について、あなたの考えにもっとも近いものはどれですか (※本設問とⅡ-10のみ、平均値算出の得点が異なります。)	5.00	0.00	多すぎる(得点1)	やや多い(得点3)	ちょうどよい(得点5)	やや少ない(得点3)	少なすぎる(得点1)	9	0
10	この授業の内容と課題の難易度について、あなたの考えにもっとも近いものはどれですか (※Ⅱ-9と本設問のみ、平均値算出の得点が異なります。)	5.00	0.00	難しすぎる(得点1)	やや難しい(得点3)	ちょうどよい(得点5)	やや易しい(得点3)	易しすぎる(得点1)	9	0

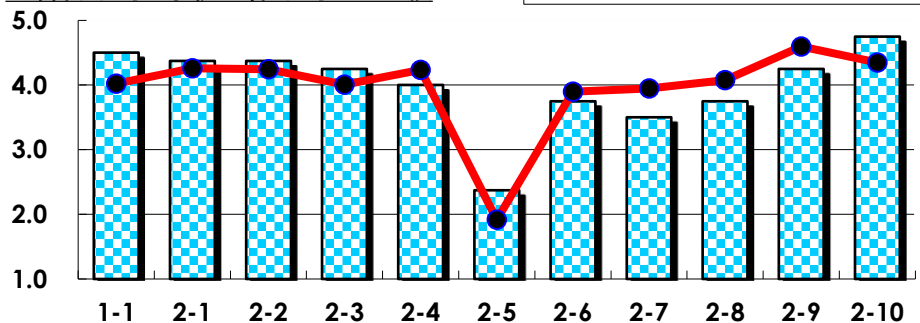
III

No.	選択肢	回答数	%	No.	選択肢	回答数	%
ア	授業の開始・終了の時刻を守ってほしい	0	0.0	イ	学生のおしゃべりなど迷惑な行為をやめさせてほしい	0	0.0
ウ	もっと理解しやすい教科書や資料を使ってほしい	0	0.0	エ	板書や資料提示をもっといいようにしてほしい	0	0.0
オ	もっと分かりやすく説明してほしい	1	11.1	カ	成績評価の基準をより明確にしてほしい	1	11.1
キ	学期中の授業スケジュールをもっと明確にほしい	1	11.1	ク	質問や相談にもっといいに対応してほしい	0	0.0
ケ	より適切な広さの教室を用意してほしい	0	0.0	コ	映像・音声・PCなどの機器をもっと整備してほしい	0	0.0

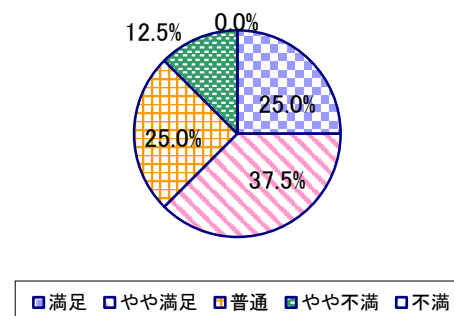
2023年度 授業アンケート集計結果(科目別)

授業番号	8105	科目名	情報サービス論	履修者数	22	回答者数	8
曜日・時限	水5	教員名	中嶋 康	回答率	36.4%		

当科目平均と学校全体平均との比較



*総合的満足度(Ⅱ-8)



I

No.	設問文	平均	SD	回答数(人)／回答率(%)					有効回答	無効回答
				5	4	3	2	1		
1	この授業に、これまでにどのくらい出席(資料配信型・動画配信型のオンライン授業の場合は課題提出)しましたか	4.50	1.00	全て	1~2回未出席	2/3出席	1/3出席	ほとんど未出席	8	0
				6	1	0	1	0		
				75.0	12.5	0.0	12.5	0.0		

II

1	講義要目やオリエンテーションは、この授業の内容を正しく伝えていた	4.38	0.70	4	3	1	0	0	8	0
2	この授業では、適切な教材・機材・資料などが準備されていた	4.38	0.70	4	3	1	0	0	8	0
3	この授業で教員は学生とコミュニケーションを積極的にとろうとしていた	4.25	0.66	3	4	1	0	0	8	0
4	授業準備や話し方を通じ、この授業に対する教員の熱意を感じた	4.00	0.87	3	2	3	0	0	8	0
5	この授業のために、1週間あたり、どのくらい学習しましたか ※対面授業に出席している時間や、オンライン授業においてZoomなどに参加している時間、配信された動画や資料を視聴・精読する時間も含む。	2.38	1.11	271min以上	211-270min	151-210min	91-150min	90min以内	8	0
6	この授業の内容をじゅうぶんに理解できた	3.75	0.83	1	5	1	1	0	8	0
7	この授業を受けて好奇心が刺激され学習の意欲がわいた	3.50	1.32	2	3	1	1	1	8	0
8	総合的に判断して、この授業に満足している	3.75	0.97	2	3	2	1	0	8	0
9	この授業の内容と課題の分量について、あなたの考えにもっとも近いものはどれですか (※本設問とⅡ-10のみ、平均値算出の得点が異なります。)	4.25	1.39	多すぎる(得点1)	やや多い(得点3)	ちょうどよい(得点5)	やや少ない(得点3)	少なすぎる(得点1)	8	0
10	この授業の内容と課題の難易度について、あなたの考えにもっとも近いものはどれですか (※Ⅱ-9と本設問のみ、平均値算出の得点が異なります。)	4.75	0.66	難しすぎる(得点1)	やや難しい(得点3)	ちょうどよい(得点5)	やや易しい(得点3)	易しすぎる(得点1)	8	0

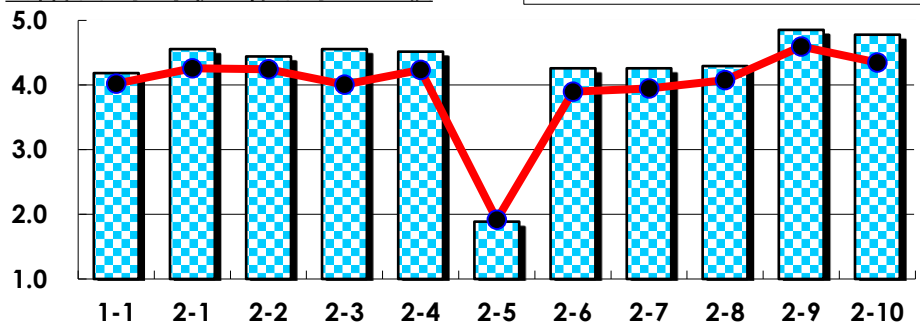
III

No.	選択肢	回答数	%	No.	選択肢	回答数	%
ア	授業の開始・終了の時刻を守ってほしい	0	0.0	イ	学生のおしゃべりなど迷惑な行為をやめさせてほしい	0	0.0
ウ	もっと理解しやすい教科書や資料を使ってほしい	0	0.0	エ	板書や資料提示をもっといねいにしてほしい	1	12.5
オ	もっと分かりやすく説明してほしい	1	12.5	カ	成績評価の基準をより明確にしてほしい	1	12.5
キ	学期中の授業スケジュールをもっと明確にしてほしい	0	0.0	ク	質問や相談にもっといねいに対応してほしい	0	0.0
ケ	より適切な広さの教室を用意してほしい	0	0.0	コ	映像・音声・PCなどの機器をもっと整備してほしい	0	0.0

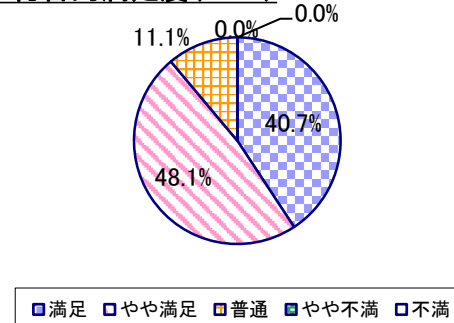
2023年度 授業アンケート集計結果(科目別)

授業番号	8106	科目名	読書と豊かな人間性	履修者数	36	回答者数	27
曜日・時限	土2	教員名	石澤 伊久美	回答率	75.0%		

当科目平均と学校全体平均との比較



*総合的満足度(Ⅱ-8)



I

No.	設問文	平均	SD	回答数(人)／回答率(%)					有効回答	無効回答
				5	4	3	2	1		
1	この授業に、これまでにどのくらい出席(資料配信型・動画配信型のオンライン授業の場合は課題提出)しましたか	4.19	0.61	全て	1~2回未出席	2/3出席	1/3出席	ほとんど未出席	27	0
				8	16	3	0	0		
				29.6	59.3	11.1	0.0	0.0		

II

1	講義要目やオリエンテーションは、この授業の内容を正しく伝えていた	4.56	0.50	15 55.6	12 44.4	0 0.0	0 0.0	0 0.0	27	0
2	この授業では、適切な教材・機材・資料などが準備されていた	4.44	0.57	13 48.1	13 48.1	1 3.7	0 0.0	0 0.0	27	0
3	この授業で教員は学生とコミュニケーションを積極的にとろうとしていた	4.56	0.63	17 63.0	8 29.6	2 7.4	0 0.0	0 0.0	27	0
4	授業準備や話し方を通じ、この授業に対する教員の熱意を感じた	4.52	0.57	15 55.6	11 40.7	1 3.7	0 0.0	0 0.0	27	0
5	この授業のために、1週間あたり、どのくらい学習しましたか ※対面授業に出席している時間や、オンライン授業においてZoomなどに参加している時間、配信された動画や資料を視聴・精読する時間も含む。	1.89	0.92	271min以上 1	211-270min 0	151-210min 4	91-150min 12	90min以内 10	27	0
6	この授業の内容をじゅうぶんに理解できた	4.26	0.64	10 37.0	14 51.9	3 11.1	0 0.0	0 0.0	27	0
7	この授業を受けて好奇心が刺激され学習の意欲がわいた	4.26	0.70	11 40.7	12 44.4	4 14.8	0 0.0	0 0.0	27	0
8	総合的に判断して、この授業に満足している	4.30	0.66	11 40.7	13 48.1	3 11.1	0 0.0	0 0.0	27	0
9	この授業の内容と課題の分量について、あなたの考えにもっとも近いものはどれですか (※本設問とⅡ-10のみ、平均値算出の得点が異なります。)	4.85	0.52	多すぎる(得点1) 0 0.0	やや多い(得点3) 2 7.4	ちょうどよい(得点5) 25 92.6	やや少ない(得点3) 0 0.0	少なすぎる(得点1) 0 0.0	27	0
10	この授業の内容と課題の難易度について、あなたの考えにもっとも近いものはどれですか (※Ⅱ-9と本設問のみ、平均値算出の得点が異なります。)	4.78	0.63	難しすぎる(得点1) 0 0.0	やや難しい(得点3) 2 7.4	ちょうどよい(得点5) 24 88.9	やや易しい(得点3) 1 3.7	易しすぎる(得点1) 0 0.0	27	0

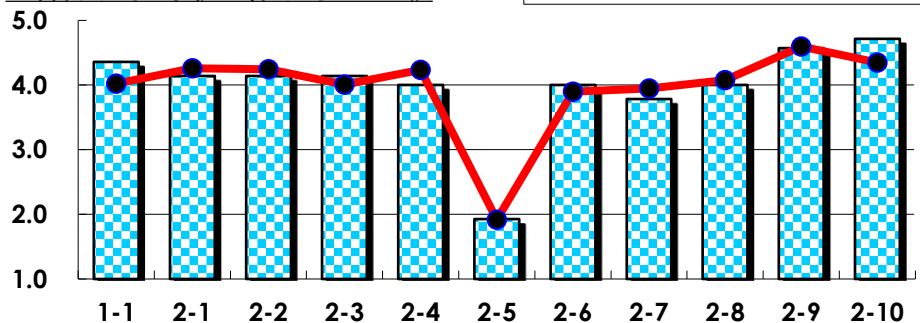
III

No.	選択肢	回答数	%	No.	選択肢	回答数	%
ア	授業の開始・終了の時刻を守ってほしい	1	3.7	イ	学生のおしゃべりなど迷惑な行為をやめさせてほしい	0	0.0
ウ	もっと理解しやすい教科書や資料を使ってほしい	0	0.0	エ	板書や資料提示をもっといいにしてほしい	0	0.0
オ	もっと分かりやすく説明してほしい	0	0.0	カ	成績評価の基準をより明確にしてほしい	0	0.0
キ	学期中の授業スケジュールをもっと明確にほしい	1	3.7	ク	質問や相談にもっといいに対応してほしい	0	0.0
ケ	より適切な広さの教室を用意してほしい	0	0.0	コ	映像・音声・PCなどの機器をもっと整備してほしい	0	0.0

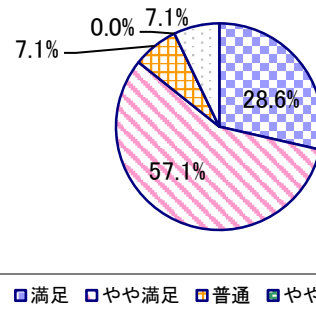
2023年度 授業アンケート集計結果(科目別)

授業番号	8107	科目名	情報サービス演習1	履修者数	26	回答者数	14
曜日・時限	月1	教員名	山口 洋	回答率	53.8%		

当科目平均と学校全体平均との比較



*総合的満足度(Ⅱ-8)



I

No.	設問文	平均	SD	回答数(人)／回答率(%)					有効回答	無効回答
				5	4	3	2	1		
1	この授業に、これまでにどのくらい出席(資料配信型・動画配信型のオンライン授業の場合は課題提出)しましたか	4.36	0.72	全て	1~2回未出席	2/3出席	1/3出席	ほとんど未出席	14	0
				7	5	2	0	0		
				50.0	35.7	14.3	0.0	0.0		

II

1	講義要目やオリエンテーションは、この授業の内容を正しく伝えていた	4.14	0.99	5 35.7	8 57.1	0 0.0	0 0.0	1 7.1	14	0
2	この授業では、適切な教材・機材・資料などが準備されていた	4.14	0.99	5 35.7	8 57.1	0 0.0	0 0.0	1 7.1	14	0
3	この授業で教員は学生とコミュニケーションを積極的にとろうとしていた	4.14	0.99	5 35.7	8 57.1	0 0.0	0 0.0	1 7.1	14	0
4	授業準備や話し方を通じ、この授業に対する教員の熱意を感じた	4.00	0.93	3 21.4	10 71.4	0 0.0	0 0.0	1 7.1	14	0
5	この授業のために、1週間あたり、どのくらい学習しましたか ※対面授業に出席している時間や、オンライン授業においてZoomなどに参加している時間、配信された動画や資料を視聴・精読する時間も含む。	1.93	1.03	271min以上 1 7.1	211~270min 0 0.0	151~210min 1 7.1	91~150min 7 50.0	90min以内 5 35.7	14	0
6	この授業の内容をじゅうぶんに理解できた	4.00	1.00	4 28.6	8 57.1	1 7.1	0 0.0	1 7.1	14	0
7	この授業を受けて好奇心が刺激され学習の意欲がわいた	3.79	1.01	3 21.4	7 50.0	3 21.4	0 0.0	1 7.1	14	0
8	総合的に判断して、この授業に満足している	4.00	1.00	4 28.6	8 57.1	1 7.1	0 0.0	1 7.1	14	0
9	この授業の内容と課題の分量について、あなたの考えにもっとも近いものはどれですか (※本設問とⅡ-10のみ、平均値算出の得点が異なります。)	4.57	1.12	多すぎる(得点1) 1 7.1	やや多い(得点3) 1 7.1	ちょうどよい(得点5) 12 85.7	やや少ない(得点3) 0 0.0	少なすぎる(得点1) 0 0.0	14	0
10	この授業の内容と課題の難易度について、あなたの考えにもっとも近いものはどれですか (※Ⅱ-9と本設問のみ、平均値算出の得点が異なります。)	4.71	1.03	難しすぎる(得点1) 1 7.1	やや難しい(得点3) 0 0.0	ちょうどよい(得点5) 13 92.9	やや易しい(得点3) 0 0.0	易しすぎる(得点1) 0 0.0	14	0

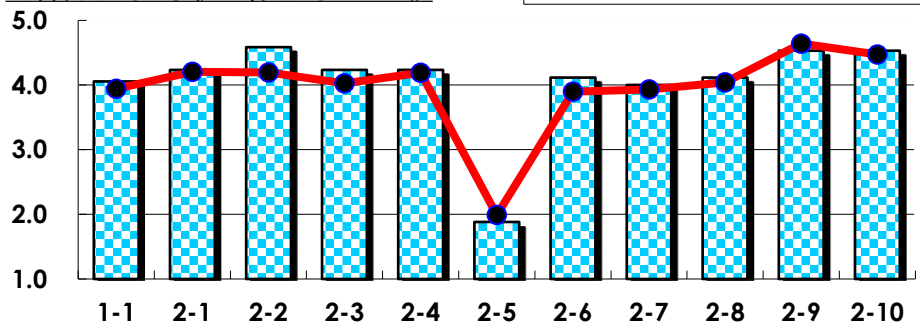
III

No.	選択肢	回答数	%	No.	選択肢	回答数	%
ア	授業の開始・終了の時刻を守ってほしい	0	0.0	イ	学生のおしゃべりなど迷惑な行為をやめさせてほしい	0	0.0
ウ	もっと理解しやすい教科書や資料を使ってほしい	1	7.1	エ	板書や資料提示をもっといいにしてほしい	1	7.1
オ	もっと分かりやすく説明してほしい	1	7.1	カ	成績評価の基準をより明確にしてほしい	1	7.1
キ	学期中の授業スケジュールをもっと明確にほしい	1	7.1	ク	質問や相談にもっといいに対応してほしい	1	7.1
ケ	より適切な広さの教室を用意してほしい	0	0.0	コ	映像・音声・PCなどの機器をもっと整備してほしい	0	0.0

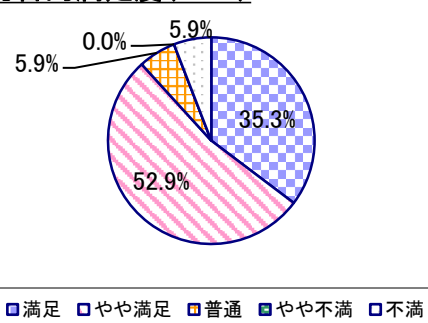
2023年度 授業アンケート集計結果(科目別)

授業番号	8108	科目名	情報サービス演習2	履修者数	26	回答者数	17
曜日・時限	月1	教員名	山口 洋	回答率	65.4%		

当科目平均と学校全体平均との比較



*総合的満足度(Ⅱ-8)



I

No.	設問文	平均	SD	回答数(人)／回答率(%)					有効回答	無効回答
				5	4	3	2	1		
1	この授業に、これまでにどのくらい出席(資料配信型・動画配信型のオンライン授業の場合は課題提出)しましたか	4.06	0.87	全て	1~2回未出席	2/3出席	1/3出席	ほとんど未出席	17	0
				6	7	3	1	0		
				35.3	41.2	17.6	5.9	0.0		

II

1	講義要目やオリエンテーションは、この授業の内容を正しく伝えていた	4.24	0.94	7	9	0	0	1	17	0
				41.2	52.9	0.0	0.0	5.9		
2	この授業では、適切な教材・機材・資料などが準備されていた	4.59	0.49	10	7	0	0	0	17	0
				58.8	41.2	0.0	0.0	0.0		
3	この授業で教員は学生とコミュニケーションを積極的にとろうとしていた	4.24	1.00	8	7	1	0	1	17	0
				47.1	41.2	5.9	0.0	5.9		
4	授業準備や話し方を通じ、この授業に対する教員の熱意を感じた	4.24	1.06	9	5	2	0	1	17	0
				52.9	29.4	11.8	0.0	5.9		
5	この授業のために、1週間あたり、どのくらい学習しましたか ※対面授業に出席している時間や、オンライン授業においてZoomなどに参加している時間、配信された動画や資料を視聴・精読する時間も含む。	1.88	0.90	271min以上	211-270min	151-210min	91-150min	90min以内	17	0
				0	1	3	6	7		
				0.0	5.9	17.6	35.3	41.2		
6	この授業の内容をじゅうぶんに理解できた	4.12	0.76	5	10	1	1	0	17	0
				29.4	58.8	5.9	5.9	0.0		
7	この授業を受けて好奇心が刺激され学習の意欲がわいた	4.00	0.91	4	11	1	0	1	17	0
				23.5	64.7	5.9	0.0	5.9		
8	総合的に判断して、この授業に満足している	4.12	0.96	6	9	1	0	1	17	0
				35.3	52.9	5.9	0.0	5.9		
9	この授業の内容と課題の分量について、あなたの考えにもっとも近いものはどれですか (※本設問とⅡ-10のみ、平均値算出の得点が異なります。)	4.53	1.09	多すぎる(得点1)	やや多い(得点3)	ちょうどよい(得点5)	やや少ない(得点3)	少なすぎる(得点1)	17	0
				1	2	14	0	0		
				5.9	11.8	82.4	0.0	0.0		
10	この授業の内容と課題の難易度について、あなたの考えにもっとも近いものはどれですか (※Ⅱ-9と本設問のみ、平均値算出の得点が異なります。)	4.53	1.09	難しすぎる(得点1)	やや難しい(得点3)	ちょうどよい(得点5)	やや易しい(得点3)	易しすぎる(得点1)	17	0
				1	2	14	0	0		
				5.9	11.8	82.4	0.0	0.0		

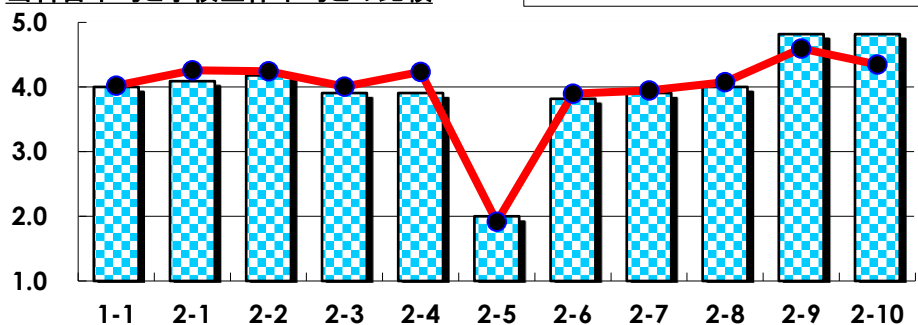
III

No.	選択肢	回答数	%	No.	選択肢	回答数	%
ア	授業の開始・終了の時刻を守ってほしい	0	0.0	イ	学生のおしゃべりなど迷惑な行為をやめさせてほしい	0	0.0
ウ	もっと理解しやすい教科書や資料を使ってほしい	0	0.0	エ	板書や資料提示をもっといいにしてほしい	0	0.0
オ	もっと分かりやすく説明してほしい	0	0.0	カ	成績評価の基準をより明確にしてほしい	0	0.0
キ	学期中の授業スケジュールをもっと明確にほしい	0	0.0	ク	質問や相談にもっといいに対応してほしい	0	0.0
ケ	より適切な広さの教室を用意してほしい	0	0.0	コ	映像・音声・PCなどの機器をもっと整備してほしい	0	0.0

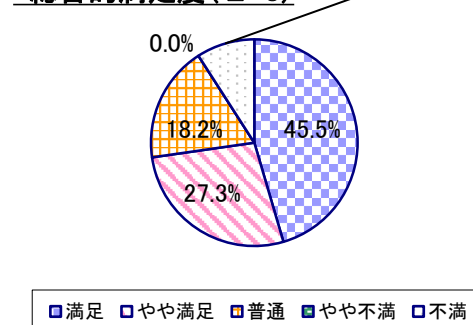
2023年度 授業アンケート集計結果(科目別)

授業番号	8109	科目名	図書館情報資源概論	履修者数	28	回答者数	11
曜日・時限	金1	教員名	山口 洋	回答率	39.3%		

当科目平均と学校全体平均との比較



*総合的満足度(Ⅱ-8)



I

No.	設問文	平均	SD	回答数(人)／回答率(%)					有効回答	無効回答
				5	4	3	2	1		
1	この授業に、これまでにどのくらい出席(資料配信型・動画配信型のオンライン授業の場合は課題提出)しましたか	4.00	0.74	全て	1~2回未出席	2/3出席	1/3出席	ほとんど未出席	11	0
				3	5	3	0	0		
				27.3	45.5	27.3	0.0	0.0		

II

1	講義要目やオリエンテーションは、この授業の内容を正しく伝えていた	4.09	0.79	4	4	3	0	0	11	0
2	この授業では、適切な教材・機材・資料などが準備されていた	4.18	0.83	5	3	3	0	0	11	0
3	この授業で教員は学生とコミュニケーションを積極的にとろうとしていた	3.91	1.00	4	3	3	1	0	11	0
4	授業準備や話し方を通じ、この授業に対する教員の熱意を感じた	3.91	1.16	4	4	2	0	1	11	0
5	この授業のために、1週間あたり、どのくらい学習しましたか ※対面授業に出席している時間や、オンライン授業においてZoomなどに参加している時間、配信された動画や資料を視聴・精読する時間も含む。	2.00	1.21	271min以上	211-270min	151-210min	91-150min	90min以内	11	0
				1	0	2	3	5		
6	この授業の内容をじゅうぶんに理解できた	3.82	0.94	3	4	3	1	0	11	0
7	この授業を受けて好奇心が刺激され学習の意欲がわいた	3.91	1.00	4	3	3	1	0	11	0
8	総合的に判断して、この授業に満足している	4.00	1.21	5	3	2	0	1	11	0
9	この授業の内容と課題の分量について、あなたの考えにもっとも近いものはどれですか (※本設問とⅡ-10のみ、平均値算出の得点が異なります。)	4.82	0.57	多すぎる(得点1)	やや多い(得点3)	ちょうどよい(得点5)	やや少ない(得点3)	少なすぎる(得点1)	11	0
				0	1	10	0	0		
				0.0	9.1	90.9	0.0	0.0		
10	この授業の内容と課題の難易度について、あなたの考えにもっとも近いものはどれですか (※Ⅱ-9と本設問のみ、平均値算出の得点が異なります。)	4.82	0.57	難しすぎる(得点1)	やや難しい(得点3)	ちょうどよい(得点5)	やや易しい(得点3)	易しすぎる(得点1)	11	0
				0	1	10	0	0		
				0.0	9.1	90.9	0.0	0.0		

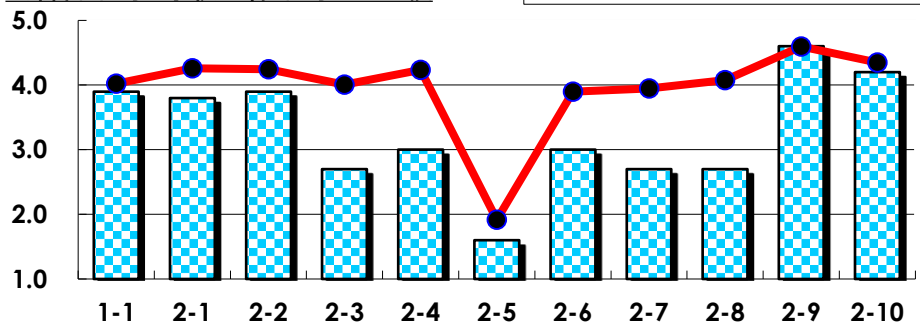
III

No.	選択肢	回答数	%	No.	選択肢	回答数	%
ア	授業の開始・終了の時刻を守ってほしい	0	0.0	イ	学生のおしゃべりなど迷惑な行為をやめさせてほしい	0	0.0
ウ	もっと理解しやすい教科書や資料を使ってほしい	1	9.1	エ	板書や資料提示をもっといいにしてほしい	1	9.1
オ	もっと分かりやすく説明してほしい	1	9.1	カ	成績評価の基準をより明確にしてほしい	1	9.1
キ	学期中の授業スケジュールをもっと明確にほしい	0	0.0	ク	質問や相談にもっといいに対応してほしい	0	0.0
ケ	より適切な広さの教室を用意してほしい	0	0.0	コ	映像・音声・PCなどの機器をもっと整備してほしい	0	0.0

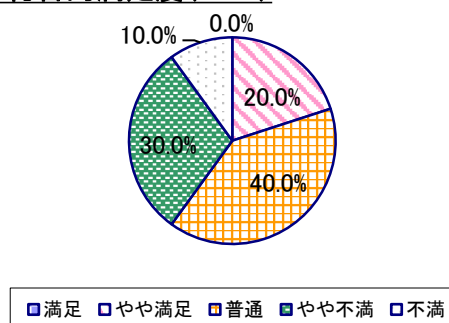
2023年度 授業アンケート集計結果(科目別)

授業番号	8110	科目名	情報資源組織論	履修者数	26	回答者数	10
曜日・時限	金4	教員名	松井 勇起	回答率	38.5%		

当科目平均と学校全体平均との比較



*総合的満足度(Ⅱ-8)



I

No.	設問文	平均	SD	回答数(人)／回答率(%)					有効回答	無効回答
				5	4	3	2	1		
1	この授業に、これまでにどのくらい出席(資料配信型・動画配信型のオンライン授業の場合は課題提出)しましたか	3.90	1.30	全て	1~2回未出席	2/3出席	1/3出席	ほとんど未出席	10	0
				4	4	0	1	1		
				40.0	40.0	0.0	10.0	10.0		

II

1	講義要目やオリエンテーションは、この授業の内容を正しく伝えていた	3.80	0.87	3	2	5	0	0	10	0
2	この授業では、適切な教材・機材・資料などが準備されていた	3.90	0.70	2	5	3	0	0	10	0
3	この授業で教員は学生とコミュニケーションを積極的にとろうとしていた	2.70	0.90	0	2	4	3	1	10	0
4	授業準備や話し方を通じ、この授業に対する教員の熱意を感じた	3.00	1.34	2	1	4	1	2	10	0
5	この授業のために、1週間あたり、どのくらい学習しましたか ※対面授業に出席している時間や、オンライン授業においてZoomなどに参加している時間、配信された動画や資料を視聴・精読する時間も含む。	1.60	1.28	271min以上	211-270min	151-210min	91-150min	90min以内	10	0
6	この授業の内容をじゅうぶんに理解できた	3.00	0.89	0	3	5	1	1	10	0
7	この授業を受けて好奇心が刺激され学習の意欲がわいた	2.70	1.27	1	1	5	0	3	10	0
8	総合的に判断して、この授業に満足している	2.70	0.90	0	2	4	3	1	10	0
9	この授業の内容と課題の分量について、あなたの考えにもっとも近いものはどれですか (※本設問とⅡ-10のみ、平均値算出の得点が異なります。)	4.60	0.80	多すぎる(得点1)	やや多い(得点3)	ちょうどよい(得点5)	やや少ない(得点3)	少なすぎる(得点1)	10	0
10	この授業の内容と課題の難易度について、あなたの考えにもっとも近いものはどれですか (※Ⅱ-9と本設問のみ、平均値算出の得点が異なります。)	4.20	0.98	難しすぎる(得点1)	やや難しい(得点3)	ちょうどよい(得点5)	やや易しい(得点3)	易しすぎる(得点1)	10	0

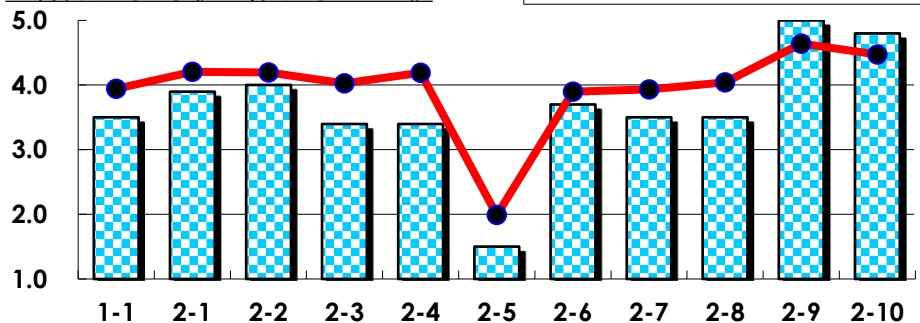
III

No.	選択肢	回答数	%	No.	選択肢	回答数	%
ア	授業の開始・終了の時刻を守ってほしい	0	0.0	イ	学生のおしゃべりなど迷惑な行為をやめさせてほしい	0	0.0
ウ	もっと理解しやすい教科書や資料を使ってほしい	0	0.0	エ	板書や資料提示をもっといねいにしてほしい	1	10.0
オ	もっと分かりやすく説明してほしい	1	10.0	カ	成績評価の基準をより明確にしてほしい	0	0.0
キ	学期中の授業スケジュールをもっと明確にしてほしい	0	0.0	ク	質問や相談にもっといねいに対応してほしい	0	0.0
ケ	より適切な広さの教室を用意してほしい	2	20.0	コ	映像・音声・PCなどの機器をもっと整備してほしい	2	20.0

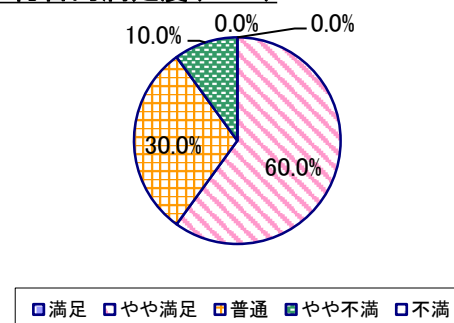
2023年度 授業アンケート集計結果(科目別)

授業番号	8111	科目名	情報資源組織演習	履修者数	25	回答者数	10
曜日・時限	金5	教員名	松井 勇起	回答率	40.0%		

当科目平均と学校全体平均との比較



*総合的満足度(Ⅱ-8)



I

No.	設問文	平均	SD	回答数(人)／回答率(%)					有効回答	無効回答
				5	4	3	2	1		
1	この授業に、これまでにどのくらい出席(資料配信型・動画配信型のオンライン授業の場合は課題提出)しましたか	3.50	1.50	全て	1~2回未出席	2/3出席	1/3出席	ほとんど未出席	10	0
				4	1	3	0	2		
				40.0	10.0	30.0	0.0	20.0		

II

1	講義要目やオリエンテーションは、この授業の内容を正しく伝えていた	3.90	0.54	1	7	2	0	0	10	0
2	この授業では、適切な教材・機材・資料などが準備されていた	4.00	0.63	2	6	2	0	0	10	0
3	この授業で教員は学生とコミュニケーションを積極的にとろうとしていた	3.40	0.80	0	6	2	2	0	10	0
4	授業準備や話し方を通じ、この授業に対する教員の熱意を感じた	3.40	0.80	0	6	2	2	0	10	0
5	この授業のために、1週間あたり、どのくらい学習しましたか ※対面授業に出席している時間や、オンライン授業においてZoomなどに参加している時間、配信された動画や資料を視聴・精読する時間も含む。	1.50	0.67	271min以上	211-270min	151-210min	91-150min	90min以内	10	0
6	この授業の内容をじゅうぶんに理解できた	3.70	0.64	1	5	4	0	0	10	0
7	この授業を受けて好奇心が刺激され学習の意欲がわいた	3.50	0.67	0	6	3	1	0	10	0
8	総合的に判断して、この授業に満足している	3.50	0.67	0	6	3	1	0	10	0
9	この授業の内容と課題の分量について、あなたの考えにもっとも近いものはどれですか (※本設問とⅡ-10のみ、平均値算出の得点が異なります。)	5.00	0.00	多すぎる(得点1)	やや多い(得点3)	ちょうどよい(得点5)	やや少ない(得点3)	少なすぎる(得点1)	10	0
10	この授業の内容と課題の難易度について、あなたの考えにもっとも近いものはどれですか (※Ⅱ-9と本設問のみ、平均値算出の得点が異なります。)	4.80	0.60	難しすぎる(得点1)	やや難しい(得点3)	ちょうどよい(得点5)	やや易しい(得点3)	易しすぎる(得点1)	10	0

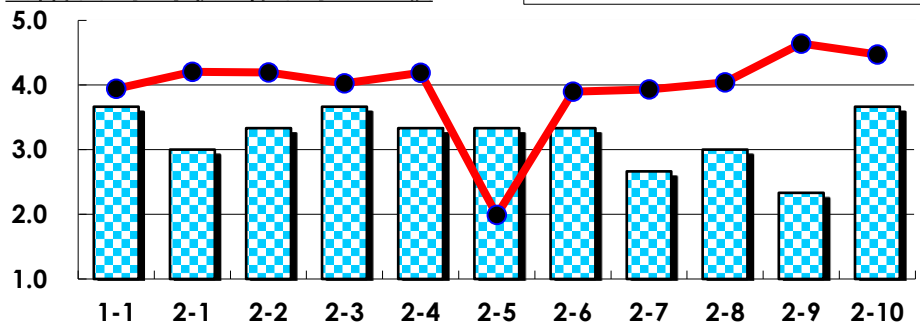
III

No.	選択肢	回答数	%	No.	選択肢	回答数	%
ア	授業の開始・終了の時刻を守ってほしい	0	0.0	イ	学生のおしゃべりなど迷惑な行為をやめさせてほしい	0	0.0
ウ	もっと理解しやすい教科書や資料を使ってほしい	0	0.0	エ	板書や資料提示をもっといいにしてほしい	0	0.0
オ	もっと分かりやすく説明してほしい	2	20.0	カ	成績評価の基準をより明確にしてほしい	0	0.0
キ	学期中の授業スケジュールをもっと明確にほしい	1	10.0	ク	質問や相談にもっといいに対応してほしい	0	0.0
ケ	より適切な広さの教室を用意してほしい	0	0.0	コ	映像・音声・PCなどの機器をもっと整備してほしい	1	10.0

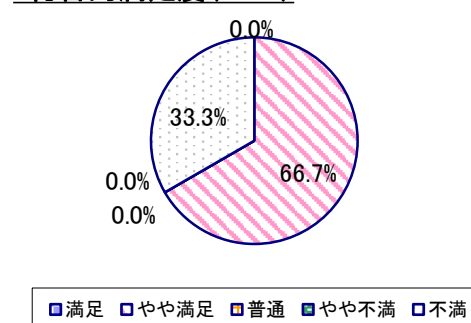
2023年度 授業アンケート集計結果(科目別)

授業番号	8112	科目名	図書館サービス・情報資源特論	履修者数	6	回答者数	3
曜日・時限	水5	教員名	中嶋 康	回答率	50.0%		

当科目平均と学校全体平均との比較



*総合的満足度(Ⅱ-8)



I

No.	設問文	平均	SD	回答数(人)／回答率(%)					有効回答	無効回答
				5	4	3	2	1		
1	この授業に、これまでにどのくらい出席(資料配信型・動画配信型のオンライン授業の場合は課題提出)しましたか	3.67	0.47	全て	1~2回未出席	2/3出席	1/3出席	ほとんど未出席	3	0
				0	2	1	0	0		
				0.0	66.7	33.3	0.0	0.0		

II

No.	設問文	平均	SD	回答数(人)／回答率(%)					有効回答	無効回答
				271min以上	211-270min	151-210min	91-150min	90min以内		
1	講義要目やオリエンテーションは、この授業の内容を正しく伝えていた	3.00	0.82	0	1	1	1	0	3	0
				0.0	33.3	33.3	33.3	0.0		
2	この授業では、適切な教材・機材・資料などが準備されていた	3.33	0.94	0	2	0	1	0	3	0
				0.0	66.7	0.0	33.3	0.0		
3	この授業で教員は学生とコミュニケーションを積極的にとろうとしていた	3.67	1.25	1	1	0	1	0	3	0
				33.3	33.3	0.0	33.3	0.0		
4	授業準備や話し方を通じ、この授業に対する教員の熱意を感じた	3.33	0.94	0	2	0	1	0	3	0
				0.0	66.7	0.0	33.3	0.0		
5	この授業のために、1週間あたり、どのくらい学習しましたか ※対面授業に出席している時間や、オンライン授業においてZoomなどに参加している時間、配信された動画や資料を視聴・精読する時間も含む。	3.33	1.25	1	0	1	1	0	3	0
				33.3	0.0	33.3	33.3	0.0		
6	この授業の内容をじゅうぶんに理解できた	3.33	0.47	0	1	2	0	0	3	0
				0.0	33.3	66.7	0.0	0.0		
7	この授業を受けて好奇心が刺激され学習の意欲がわいた	2.67	1.25	0	1	1	0	1	3	0
				0.0	33.3	33.3	0.0	33.3		
8	総合的に判断して、この授業に満足している	3.00	1.41	0	2	0	0	1	3	0
				0.0	66.7	0.0	0.0	33.3		
9	この授業の内容と課題の分量について、あなたの考えにもっとも近いものはどれですか (※本設問とⅡ-10のみ、平均値算出の得点が異なります。)	2.33	1.89	多すぎる(得点1)	やや多い(得点3)	ちょうどよい(得点5)	やや少ない(得点3)	少なすぎる(得点1)	3	0
				2	0	1	0	0		
				66.7	0.0	33.3	0.0	0.0		
10	この授業の内容と課題の難易度について、あなたの考えにもっとも近いものはどれですか (※Ⅱ-9と本設問のみ、平均値算出の得点が異なります。)	3.67	0.94	難しすぎる(得点1)	やや難しい(得点3)	ちょうどよい(得点5)	やや易しい(得点3)	易しすぎる(得点1)	3	0
				0	2	1	0	0		
				0.0	66.7	33.3	0.0	0.0		

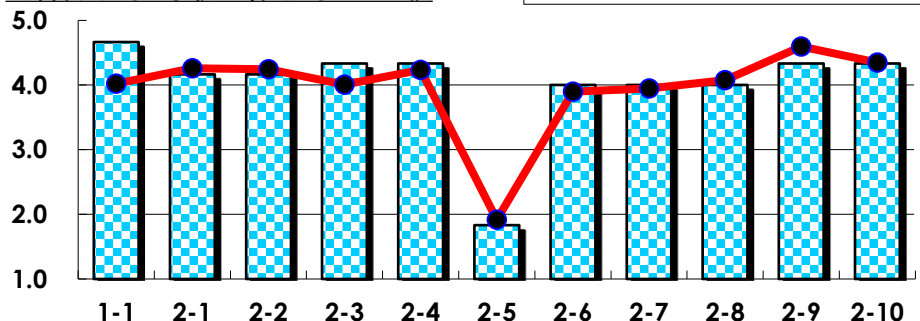
III

No.	選択肢	回答数	%	No.	選択肢	回答数	%
ア	授業の開始・終了の時刻を守ってほしい	2	66.7	イ	学生のおしゃべりなど迷惑な行為をやめさせてほしい	0	0.0
ウ	もっと理解しやすい教科書や資料を使ってほしい	1	33.3	エ	板書や資料提示をもっといねいにしてほしい	1	33.3
オ	もっと分かりやすく説明してほしい	0	0.0	カ	成績評価の基準をより明確にしてほしい	0	0.0
キ	学期中の授業スケジュールをもっと明確にしてほしい	1	33.3	ク	質問や相談にもっといねいに対応してほしい	0	0.0
ケ	より適切な広さの教室を用意してほしい	0	0.0	コ	映像・音声・PCなどの機器をもっと整備してほしい	0	0.0

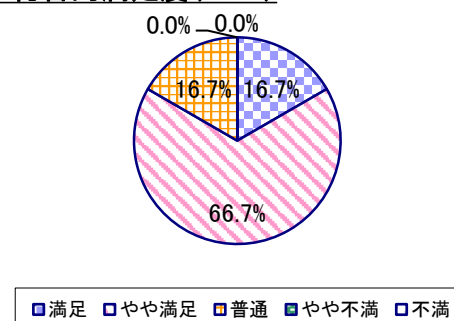
2023年度 授業アンケート集計結果(科目別)

授業番号	8116	科目名	学校経営と学校図書館	履修者数	14	回答者数	6
曜日・時限	水1	教員名	稲生 知子	回答率	42.9%		

当科目平均と学校全体平均との比較



*総合的満足度(Ⅱ-8)



I

No.	設問文	平均	SD	回答数(人)／回答率(%)					有効回答	無効回答
				5	4	3	2	1		
1	この授業に、これまでにどのくらい出席(資料配信型・動画配信型のオンライン授業の場合は課題提出)しましたか	4.67	0.47	全て	1~2回未出席	2/3出席	1/3出席	ほとんど未出席	6	0
				4	2	0	0	0		
				66.7	33.3	0.0	0.0	0.0		

II

1	講義要目やオリエンテーションは、この授業の内容を正しく伝えていた	4.17	0.37	1 16.7	5 83.3	0 0.0	0 0.0	0 0.0	6	0
2	この授業では、適切な教材・機材・資料などが準備されていた	4.17	0.37	1 16.7	5 83.3	0 0.0	0 0.0	0 0.0	6	0
3	この授業で教員は学生とコミュニケーションを積極的にとろうとしていた	4.33	0.47	2 33.3	4 66.7	0 0.0	0 0.0	0 0.0	6	0
4	授業準備や話し方を通じ、この授業に対する教員の熱意を感じた	4.33	0.47	2 33.3	4 66.7	0 0.0	0 0.0	0 0.0	6	0
5	この授業のために、1週間あたり、どのくらい学習しましたか ※対面授業に出席している時間や、オンライン授業においてZoomなどに参加している時間、配信された動画や資料を視聴・精読する時間も含む。	1.83	0.90	271min以上 0 0.0	211-270min 0 0.0	151-210min 2 33.3	91-150min 1 16.7	90min以内 3 50.0	6	0
6	この授業の内容をじゅうぶんに理解できた	4.00	0.58	1 16.7	4 66.7	1 16.7	0 0.0	0 0.0	6	0
7	この授業を受けて好奇心が刺激され学習の意欲がわいた	4.00	0.58	1 16.7	4 66.7	1 16.7	0 0.0	0 0.0	6	0
8	総合的に判断して、この授業に満足している	4.00	0.58	1 16.7	4 66.7	1 16.7	0 0.0	0 0.0	6	0
9	この授業の内容と課題の分量について、あなたの考えにもっとも近いものはどれですか (※本設問とⅡ-10のみ、平均値算出の得点が異なります。)	4.33	0.94	多すぎる(得点1) 0 0.0	やや多い(得点3) 2 33.3	ちょうどよい(得点5) 4 66.7	やや少ない(得点3) 0 0.0	少なすぎる(得点1) 0 0.0	6	0
10	この授業の内容と課題の難易度について、あなたの考えにもっとも近いものはどれですか (※Ⅱ-9と本設問のみ、平均値算出の得点が異なります。)	4.33	0.94	難しすぎる(得点1) 0 0.0	やや難しい(得点3) 2 33.3	ちょうどよい(得点5) 4 66.7	やや易しい(得点3) 0 0.0	易しすぎる(得点1) 0 0.0	6	0

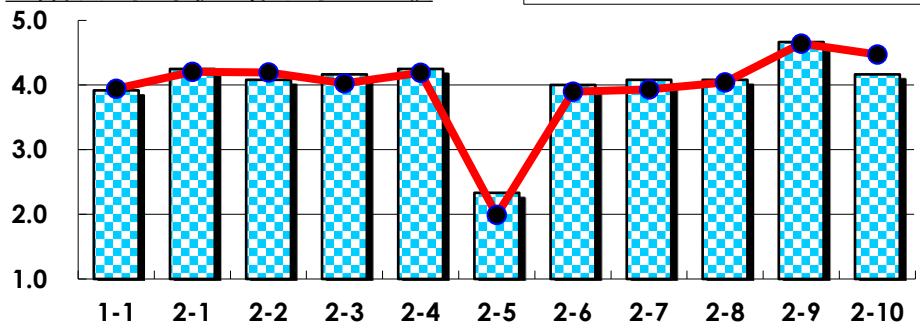
III

No.	選択肢	回答数	%	No.	選択肢	回答数	%
ア	授業の開始・終了の時刻を守ってほしい	0	0.0	イ	学生のおしゃべりなど迷惑な行為をやめさせてほしい	0	0.0
ウ	もっと理解しやすい教科書や資料を使ってほしい	0	0.0	エ	板書や資料提示をもっといいにしてほしい	0	0.0
オ	もっと分かりやすく説明してほしい	0	0.0	カ	成績評価の基準をより明確にしてほしい	0	0.0
キ	学期中の授業スケジュールをもっと明確にほしい	0	0.0	ク	質問や相談にもっといいに対応してほしい	0	0.0
ケ	より適切な広さの教室を用意してほしい	0	0.0	コ	映像・音声・PCなどの機器をもっと整備してほしい	0	0.0

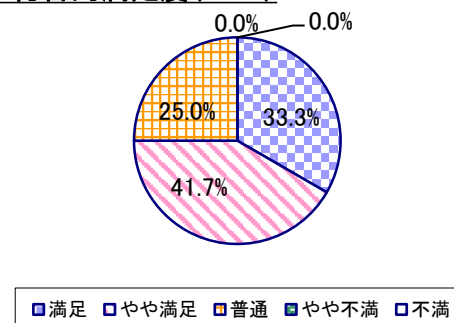
2023年度 授業アンケート集計結果(科目別)

授業番号	8117	科目名	学校図書館メディアの構成	履修者数	26	回答者数	12
曜日・時限	金2	教員名	山口 洋	回答率	46.2%		

当科目平均と学校全体平均との比較



*総合的満足度(Ⅱ-8)



I

No.	設問文	平均	SD	回答数(人)／回答率(%)					有効回答	無効回答
				5	4	3	2	1		
1	この授業に、これまでにどのくらい出席(資料配信型・動画配信型のオンライン授業の場合は課題提出)しましたか	3.92	0.76	全て	1~2回未出席	2/3出席	1/3出席	ほとんど未出席	12	0
				3	5	4	0	0		
				25.0	41.7	33.3	0.0	0.0		

II

1	講義要目やオリエンテーションは、この授業の内容を正しく伝えていた	4.25	0.60	4	7	1	0	0	12	0
				33.3	58.3	8.3	0.0	0.0		
2	この授業では、適切な教材・機材・資料などが準備されていた	4.08	0.49	2	9	1	0	0	12	0
				16.7	75.0	8.3	0.0	0.0		
3	この授業で教員は学生とコミュニケーションを積極的にとろうとしていた	4.17	0.69	4	6	2	0	0	12	0
				33.3	50.0	16.7	0.0	0.0		
4	授業準備や話し方を通じ、この授業に対する教員の熱意を感じた	4.25	0.60	4	7	1	0	0	12	0
				33.3	58.3	8.3	0.0	0.0		
5	この授業のために、1週間あたり、どのくらい学習しましたか ※対面授業に出席している時間や、オンライン授業においてZoomなどに参加している時間、配信された動画や資料を視聴・精読する時間も含む。	2.33	1.11	271min以上	211-270min	151-210min	91-150min	90min以内	12	0
				1	0	4	4	3		
				8.3	0.0	33.3	33.3	25.0		
6	この授業の内容をじゅうぶんに理解できた	4.00	0.71	3	6	3	0	0	12	0
				25.0	50.0	25.0	0.0	0.0		
7	この授業を受けて好奇心が刺激され学習の意欲がわいた	4.08	0.76	4	5	3	0	0	12	0
				33.3	41.7	25.0	0.0	0.0		
8	総合的に判断して、この授業に満足している	4.08	0.76	4	5	3	0	0	12	0
				33.3	41.7	25.0	0.0	0.0		
9	この授業の内容と課題の分量について、あなたの考えにもっとも近いものはどれですか (※本設問とⅡ-10のみ、平均値算出の得点が異なります。)	4.67	0.75	多すぎる(得点1)	やや多い(得点3)	ちょうどよい(得点5)	やや少ない(得点3)	少なすぎる(得点1)	12	0
				0	2	10	0	0		
				0.0	16.7	83.3	0.0	0.0		
10	この授業の内容と課題の難易度について、あなたの考えにもっとも近いものはどれですか (※Ⅱ-9と本設問のみ、平均値算出の得点が異なります。)	4.17	1.28	難しすぎる(得点1)	やや難しい(得点3)	ちょうどよい(得点5)	やや易しい(得点3)	易しすぎる(得点1)	12	0
				1	3	8	0	0		
				8.3	25.0	66.7	0.0	0.0		

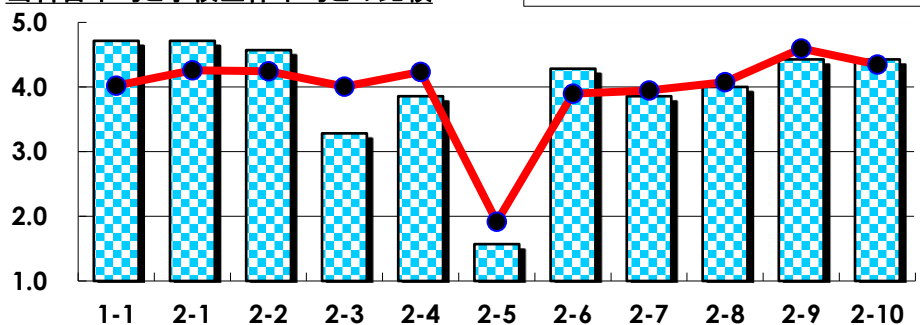
III

No.	選択肢	回答数	%	No.	選択肢	回答数	%
ア	授業の開始・終了の時刻を守ってほしい	0	0.0	イ	学生のおしゃべりなど迷惑な行為をやめさせてほしい	0	0.0
ウ	もっと理解しやすい教科書や資料を使ってほしい	0	0.0	エ	板書や資料提示をもっといいにしてほしい	0	0.0
オ	もっと分かりやすく説明してほしい	0	0.0	カ	成績評価の基準をより明確にしてほしい	0	0.0
キ	学期中の授業スケジュールをもっと明確にほしい	0	0.0	ク	質問や相談にもっといいに対応してほしい	0	0.0
ケ	より適切な広さの教室を用意してほしい	0	0.0	コ	映像・音声・PCなどの機器をもっと整備してほしい	0	0.0

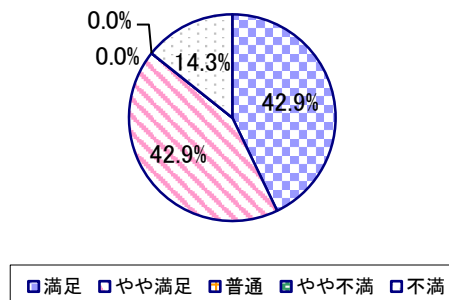
2023年度 授業アンケート集計結果(科目別)

授業番号	8118	科目名	学習指導と学校図書館	履修者数	23	回答者数	7
曜日・時限	時間割外オンライン授業	教員名	渡辺 光輝	回答率	30.4%		

当科目平均と学校全体平均との比較



*総合的満足度(Ⅱ-8)



I

No.	設問文	平均	SD	回答数(人)／回答率(%)					有効回答	無効回答
				5	4	3	2	1		
1	この授業に、これまでにどのくらい出席(資料配信型・動画配信型のオンライン授業の場合は課題提出)しましたか	4.71	0.70	全て	1~2回未出席	2/3出席	1/3出席	ほとんど未出席	7	0
				6	0	1	0	0		
				85.7	0.0	14.3	0.0	0.0		

II

1	講義要目やオリエンテーションは、この授業の内容を正しく伝えていた	4.71	0.45	5	2	0	0	0	7	0
				71.4	28.6	0.0	0.0	0.0		
2	この授業では、適切な教材・機材・資料などが準備されていた	4.57	0.73	5	1	1	0	0	7	0
				71.4	14.3	14.3	0.0	0.0		
3	この授業で教員は学生とコミュニケーションを積極的にとろうとしていた	3.29	1.39	2	1	2	1	1	7	0
				28.6	14.3	28.6	14.3	14.3		
4	授業準備や話し方を通じ、この授業に対する教員の熱意を感じた	3.86	1.25	2	4	0	0	1	7	0
				28.6	57.1	0.0	0.0	14.3		
5	この授業のために、1週間あたり、どのくらい学習しましたか ※対面授業に出席している時間や、オンライン授業においてZoomなどに参加している時間、配信された動画や資料を視聴・精読する時間も含む。	1.57	0.73	271min以上	211-270min	151-210min	91-150min	90min以内	7	0
				0	0	1	2	4		
				0.0	0.0	14.3	28.6	57.1		
6	この授業の内容をじゅうぶんに理解できた	4.29	0.70	3	3	1	0	0	7	0
				42.9	42.9	14.3	0.0	0.0		
7	この授業を受けて好奇心が刺激され学習の意欲がわいた	3.86	1.25	2	4	0	0	1	7	0
				28.6	57.1	0.0	0.0	14.3		
8	総合的に判断して、この授業に満足している	4.00	1.31	3	3	0	0	1	7	0
				42.9	42.9	0.0	0.0	14.3		
9	この授業の内容と課題の分量について、あなたの考えにもっとも近いものはどれですか (※本設問とⅡ-10のみ、平均値算出の得点が異なります。)	4.43	1.40	多すぎる(得点1)	やや多い(得点3)	ちょうどよい(得点5)	やや少ない(得点3)	少なすぎる(得点1)	7	0
				1	0	6	0	0		
				14.3	0.0	85.7	0.0	0.0		
10	この授業の内容と課題の難易度について、あなたの考えにもっとも近いものはどれですか (※Ⅱ-9と本設問のみ、平均値算出の得点が異なります。)	4.43	1.40	難しすぎる(得点1)	やや難しい(得点3)	ちょうどよい(得点5)	やや易しい(得点3)	易しすぎる(得点1)	7	0
				1	0	6	0	0		
				14.3	0.0	85.7	0.0	0.0		

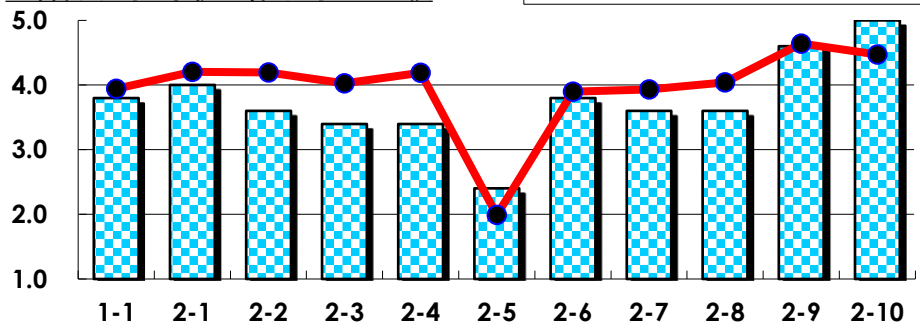
III

No.	選択肢	回答数	%	No.	選択肢	回答数	%
ア	授業の開始・終了の時刻を守ってほしい	0	0.0	イ	学生のおしゃべりなど迷惑な行為をやめさせてほしい	0	0.0
ウ	もっと理解しやすい教科書や資料を使ってほしい	0	0.0	エ	板書や資料提示をもっといいにしてほしい	0	0.0
オ	もっと分かりやすく説明してほしい	1	14.3	カ	成績評価の基準をより明確にしてほしい	1	14.3
キ	学期中の授業スケジュールをもっと明確にほしい	0	0.0	ク	質問や相談にもっといいに対応してほしい	1	14.3
ケ	より適切な広さの教室を用意してほしい	0	0.0	コ	映像・音声・PCなどの機器をもっと整備してほしい	0	0.0

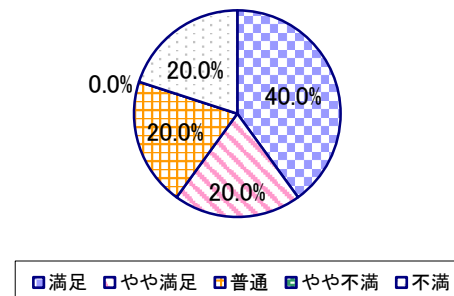
2023年度 授業アンケート集計結果(科目別)

授業番号	8119	科目名	情報メディアの活用	履修者数	15	回答者数	5
曜日・時限	金4	教員名	松井 勇起	回答率	33.3%		

当科目平均と学校全体平均との比較



*総合的満足度(Ⅱ-8)



I

No.	設問文	平均	SD	回答数(人)／回答率(%)					有効回答	無効回答
				5	4	3	2	1		
1	この授業に、これまでにどのくらい出席(資料配信型・動画配信型のオンライン授業の場合は課題提出)しましたか	3.80	1.60	全て	1~2回未出席	2/3出席	1/3出席	ほとんど未出席	5	0
				3	0	1	0	1		
				60.0	0.0	20.0	0.0	20.0		

II

1	講義要目やオリエンテーションは、この授業の内容を正しく伝えていた	4.00	1.26	3	0	1	1	0	5	0
2	この授業では、適切な教材・機材・資料などが準備されていた	3.60	1.50	2	1	1	0	1	5	0
3	この授業で教員は学生とコミュニケーションを積極的にとろうとしていた	3.40	1.50	2	0	2	0	1	5	0
4	授業準備や話し方を通じ、この授業に対する教員の熱意を感じた	3.40	1.36	2	0	1	2	0	5	0
5	この授業のために、1週間あたり、どのくらい学習しましたか ※対面授業に出席している時間や、オンライン授業においてZoomなどに参加している時間、配信された動画や資料を視聴・精読する時間も含む。	2.40	1.74	271min以上	211-270min	151-210min	91-150min	90min以内	5	0
6	この授業の内容をじゅうぶんに理解できた	3.80	1.17	2	1	1	1	0	5	0
7	この授業を受けて好奇心が刺激され学習の意欲がわいた	3.60	1.20	2	0	2	1	0	5	0
8	総合的に判断して、この授業に満足している	3.60	1.50	2	1	1	0	1	5	0
9	この授業の内容と課題の分量について、あなたの考えにもっとも近いものはどれですか (※本設問とⅡ-10のみ、平均値算出の得点が異なります。)	4.60	0.80	多すぎる(得点1)	やや多い(得点3)	ちょうどよい(得点5)	やや少ない(得点3)	少なすぎる(得点1)	5	0
10	この授業の内容と課題の難易度について、あなたの考えにもっとも近いものはどれですか (※Ⅱ-9と本設問のみ、平均値算出の得点が異なります。)	5.00	0.00	難しすぎる(得点1)	やや難しい(得点3)	ちょうどよい(得点5)	やや易しい(得点3)	易しすぎる(得点1)	5	0

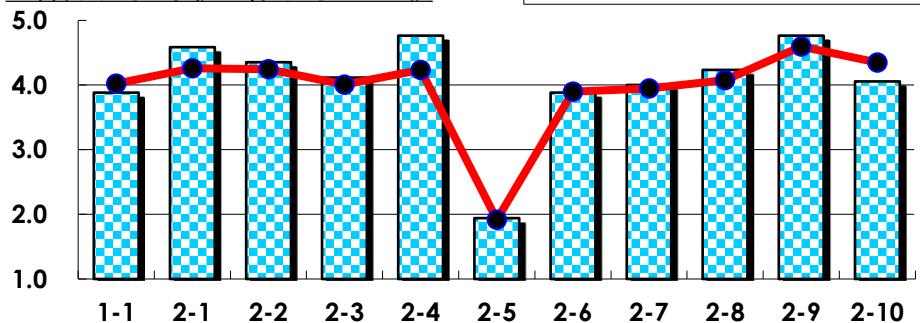
III

No.	選択肢	回答数	%	No.	選択肢	回答数	%
ア	授業の開始・終了の時刻を守ってほしい	0	0.0	イ	学生のおしゃべりなど迷惑な行為をやめさせてほしい	0	0.0
ウ	もっと理解しやすい教科書や資料を使ってほしい	0	0.0	エ	板書や資料提示をもっといいにしてほしい	0	0.0
オ	もっと分かりやすく説明してほしい	0	0.0	カ	成績評価の基準をより明確にしてほしい	1	20.0
キ	学期中の授業スケジュールをもっと明確にほしい	0	0.0	ク	質問や相談にもっといいに対応してほしい	0	0.0
ケ	より適切な広さの教室を用意してほしい	0	0.0	コ	映像・音声・PCなどの機器をもっと整備してほしい	1	20.0

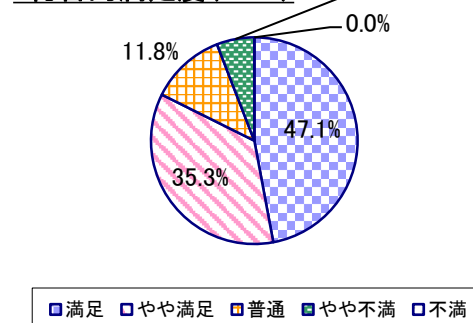
2023年度 授業アンケート集計結果(科目別)

授業番号	8124	科目名	博物館概論	履修者数	38	回答者数	17
曜日・時限	月2	教員名	橋本 善八	回答率	44.7%		

当科目平均と学校全体平均との比較



*総合的満足度(Ⅱ-8)



I

No.	設問文	平均	SD	回答数(人)／回答率(%)					有効回答	無効回答
				5	4	3	2	1		
1	この授業に、これまでにどのくらい出席(資料配信型・動画配信型のオンライン授業の場合は課題提出)しましたか	3.88	0.96	全て	1~2回未出席	2/3出席	1/3出席	ほとんど未出席	17	0
				29.4	41.2	17.6	11.8	0.0		

II

1	講義要目やオリエンテーションは、この授業の内容を正しく伝えていた	4.59	0.49	10 58.8	7 41.2	0 0.0	0 0.0	0 0.0	17	0
2	この授業では、適切な教材・機材・資料などが準備されていた	4.35	0.76	8 47.1	8 47.1	0 0.0	1 5.9	0 0.0	17	0
3	この授業で教員は学生とコミュニケーションを積極的にとろうとしていた	4.12	0.83	6 35.3	8 47.1	2 11.8	1 5.9	0 0.0	17	0
4	授業準備や話し方を通じ、この授業に対する教員の熱意を感じた	4.76	0.42	13 76.5	4 23.5	0 0.0	0 0.0	0 0.0	17	0
5	この授業のために、1週間あたり、どのくらい学習しましたか ※対面授業に出席している時間や、オンライン授業においてZoomなどに参加している時間、配信された動画や資料を視聴・精読する時間も含む。	1.94	1.00	271min以上 1 5.9	211~270min 0 0.0	151~210min 2 11.8	91~150min 8 47.1	90min以内 6 35.3	17	0
6	この授業の内容をじゅうぶんに理解できた	3.88	0.90	3 17.6	11 64.7	2 11.8	0 0.0	1 5.9	17	0
7	この授業を受けて好奇心が刺激され学習の意欲がわいた	4.00	0.91	4 23.5	11 64.7	1 5.9	0 0.0	1 5.9	17	0
8	総合的に判断して、この授業に満足している	4.24	0.88	8 47.1	6 35.3	2 11.8	1 5.9	0 0.0	17	0
9	この授業の内容と課題の分量について、あなたの考えにもっとも近いものはどれですか (※本設問とⅡ-10のみ、平均値算出の得点が異なります。)	4.76	0.94	多すぎる(得点1) 1 5.9	やや多い(得点3) 0 0.0	ちょうどよい(得点5) 16 94.1	やや少ない(得点3) 0 0.0	少なすぎる(得点1) 0 0.0	17	0
10	この授業の内容と課題の難易度について、あなたの考えにもっとも近いものはどれですか (※Ⅱ-9と本設問のみ、平均値算出の得点が異なります。)	4.06	1.39	難しすぎる(得点1) 2 11.8	やや難しい(得点3) 4 23.5	ちょうどよい(得点5) 11 64.7	やや易しい(得点3) 0 0.0	易しすぎる(得点1) 0 0.0	17	0

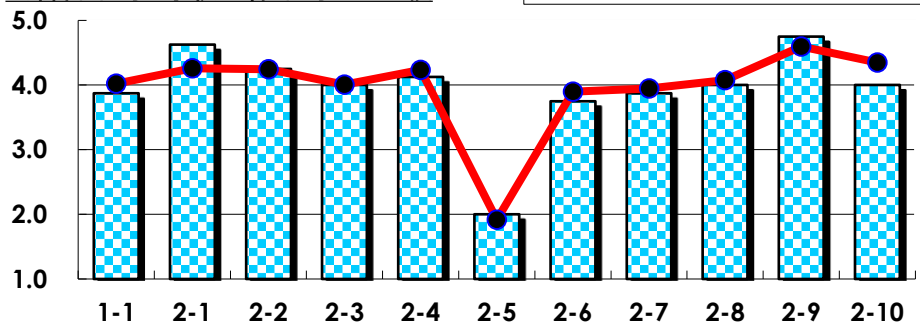
III

No.	選択肢	回答数	%	No.	選択肢	回答数	%
ア	授業の開始・終了の時刻を守ってほしい	0	0.0	イ	学生のおしゃべりなど迷惑な行為をやめさせてほしい	0	0.0
ウ	もっと理解しやすい教科書や資料を使ってほしい	0	0.0	エ	板書や資料提示をもっといいにしてほしい	1	5.9
オ	もっと分かりやすく説明してほしい	0	0.0	カ	成績評価の基準をより明確にしてほしい	1	5.9
キ	学期中の授業スケジュールをもっと明確にほしい	0	0.0	ク	質問や相談にもっといいに対応してほしい	0	0.0
ケ	より適切な広さの教室を用意してほしい	0	0.0	コ	映像・音声・PCなどの機器をもっと整備してほしい	0	0.0

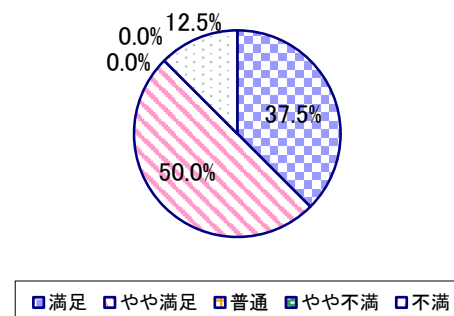
2023年度 授業アンケート集計結果(科目別)

授業番号	8125	科目名	博物館経営論	履修者数	31	回答者数	8
曜日・時限	月5	教員名	半田 滋男	回答率	25.8%		

当科目平均と学校全体平均との比較



*総合的満足度(Ⅱ-8)



I

No.	設問文	平均	SD	回答数(人)／回答率(%)					有効回答	無効回答
				5	4	3	2	1		
1	この授業に、これまでにどのくらい出席(資料配信型・動画配信型のオンライン授業の場合は課題提出)しましたか	3.88	0.93	全て	1~2回未出席	2/3出席	1/3出席	ほとんど未出席	8	0
				25.0	50.0	12.5	12.5	0.0		

II

1	講義要目やオリエンテーションは、この授業の内容を正しく伝えていた	4.63	0.48	5 62.5	3 37.5	0 0.0	0 0.0	0 0.0	8	0
2	この授業では、適切な教材・機材・資料などが準備されていた	4.25	0.66	3 37.5	4 50.0	1 12.5	0 0.0	0 0.0	8	0
3	この授業で教員は学生とコミュニケーションを積極的にとろうとしていた	4.00	1.22	3 37.5	4 50.0	0 0.0	0 0.0	1 12.5	8	0
4	授業準備や話し方を通じ、この授業に対する教員の熱意を感じた	4.13	1.27	4 50.0	3 37.5	0 0.0	0 0.0	1 12.5	8	0
5	この授業のために、1週間あたり、どのくらい学習しましたか ※対面授業に出席している時間や、オンライン授業においてZoomなどに参加している時間、配信された動画や資料を視聴・精読する時間も含む。	2.00	0.87	271min以上 0	211-270min 1	151-210min 0	91-150min 5	90min以内 2	8	0
6	この授業の内容をじゅうぶんに理解できた	3.75	1.20	2 25.0	4 50.0	1 12.5	0 0.0	1 12.5	8	0
7	この授業を受けて好奇心が刺激され学習の意欲がわいた	3.88	1.17	2 25.0	5 62.5	0 0.0	0 0.0	1 12.5	8	0
8	総合的に判断して、この授業に満足している	4.00	1.22	3 37.5	4 50.0	0 0.0	0 0.0	1 12.5	8	0
9	この授業の内容と課題の分量について、あなたの考えにもっとも近いものはどれですか (※本設問とⅡ-10のみ、平均値算出の得点が異なります。)	4.75	0.66	多すぎる(得点1) 0 0.0	やや多い(得点3) 1 12.5	ちょうどよい(得点5) 7 87.5	やや少ない(得点3) 0 0.0	少なすぎる(得点1) 0 0.0	8	0
10	この授業の内容と課題の難易度について、あなたの考えにもっとも近いものはどれですか (※Ⅱ-9と本設問のみ、平均値算出の得点が異なります。)	4.00	1.41	難しすぎる(得点1) 1 12.5	やや難しい(得点3) 2 25.0	ちょうどよい(得点5) 5 62.5	やや易しい(得点3) 0 0.0	易しすぎる(得点1) 0 0.0	8	0

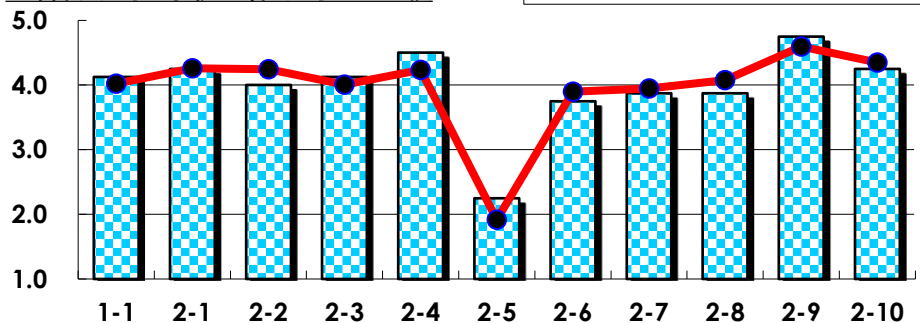
III

No.	選択肢	回答数	%	No.	選択肢	回答数	%
ア	授業の開始・終了の時刻を守ってほしい	0	0.0	イ	学生のおしゃべりなど迷惑な行為をやめさせてほしい	1	12.5
ウ	もっと理解しやすい教科書や資料を使ってほしい	2	25.0	エ	板書や資料提示をもっといいにしてほしい	2	25.0
オ	もっと分かりやすく説明してほしい	0	0.0	カ	成績評価の基準をより明確にしてほしい	0	0.0
キ	学期中の授業スケジュールをもっと明確にほしい	0	0.0	ク	質問や相談にもっといいに対応してほしい	0	0.0
ケ	より適切な広さの教室を用意してほしい	0	0.0	コ	映像・音声・PCなどの機器をもっと整備してほしい	0	0.0

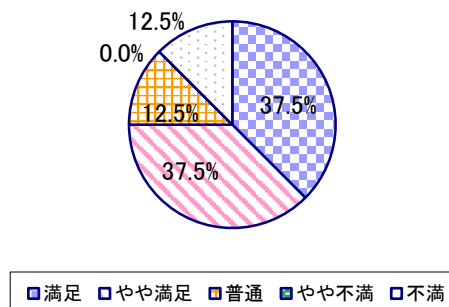
2023年度 授業アンケート集計結果(科目別)

授業番号	8126	科目名	博物館資料論	履修者数	25	回答者数	8
曜日・時限	月3	教員名	橋本 善八	回答率	32.0%		

当科目平均と学校全体平均との比較



*総合的満足度(Ⅱ-8)



I

No.	設問文	平均	SD	回答数(人)／回答率(%)					有効回答	無効回答
				5	4	3	2	1		
1	この授業に、これまでにどのくらい出席(資料配信型・動画配信型のオンライン授業の場合は課題提出)しましたか	4.13	0.93	3	4	0	1	0	8	0
				37.5	50.0	0.0	12.5	0.0		

II

1	講義要目やオリエンテーションは、この授業の内容を正しく伝えていた	4.25	0.83	4	2	2	0	0	8	0
				50.0	25.0	25.0	0.0	0.0		
2	この授業では、適切な教材・機材・資料などが準備されていた	4.00	1.00	3	3	1	1	0	8	0
				37.5	37.5	12.5	12.5	0.0		
3	この授業で教員は学生とコミュニケーションを積極的にとろうとしていた	4.13	0.78	3	3	2	0	0	8	0
				37.5	37.5	25.0	0.0	0.0		
4	授業準備や話し方を通じ、この授業に対する教員の熱意を感じた	4.50	0.71	5	2	1	0	0	8	0
				62.5	25.0	12.5	0.0	0.0		
5	この授業のために、1週間あたり、どのくらい学習しましたか ※対面授業に出席している時間や、オンライン授業においてZoomなどに参加している時間、配信された動画や資料を視聴・精読する時間も含む。	2.25	1.09	1	0	0	6	1	8	0
				12.5	0.0	0.0	75.0	12.5		
6	この授業の内容をじゅうぶんに理解できた	3.75	1.20	2	4	1	0	1	8	0
				25.0	50.0	12.5	0.0	12.5		
7	この授業を受けて好奇心が刺激され学習の意欲がわいた	3.88	1.27	3	3	1	0	1	8	0
				37.5	37.5	12.5	0.0	12.5		
8	総合的に判断して、この授業に満足している	3.88	1.27	3	3	1	0	1	8	0
				37.5	37.5	12.5	0.0	12.5		
9	この授業の内容と課題の分量について、あなたの考えにもっとも近いものはどれですか (※本設問とⅡ-10のみ、平均値算出の得点が異なります。)	4.75	0.66	0	1	7	0	0	8	0
				0.0	12.5	87.5	0.0	0.0		
10	この授業の内容と課題の難易度について、あなたの考えにもっとも近いものはどれですか (※Ⅱ-9と本設問のみ、平均値算出の得点が異なります。)	4.25	1.39	1	1	6	0	0	8	0
				12.5	12.5	75.0	0.0	0.0		

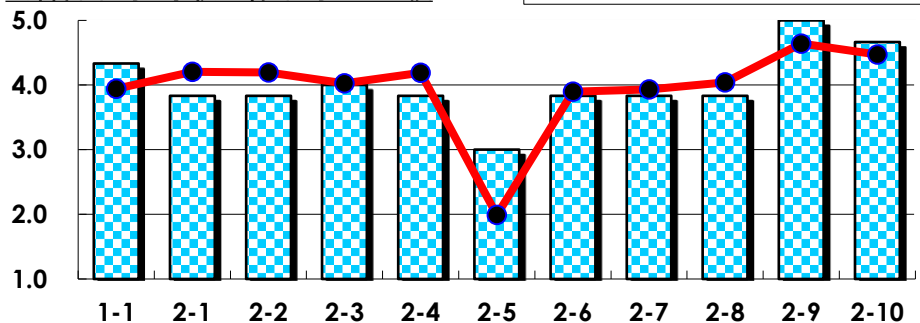
III

No.	選択肢	回答数	%	No.	選択肢	回答数	%
ア	授業の開始・終了の時刻を守ってほしい	0	0.0	イ	学生のおしゃべりなど迷惑な行為をやめさせてほしい	0	0.0
ウ	もっと理解しやすい教科書や資料を使ってほしい	0	0.0	エ	板書や資料提示をもっといねいにしてほしい	1	12.5
オ	もっと分かりやすく説明してほしい	0	0.0	カ	成績評価の基準をより明確にしてほしい	0	0.0
キ	学期中の授業スケジュールをもっと明確にしてほしい	0	0.0	ク	質問や相談にもっといねいに対応してほしい	0	0.0
ケ	より適切な広さの教室を用意してほしい	0	0.0	コ	映像・音声・PCなどの機器をもっと整備してほしい	0	0.0

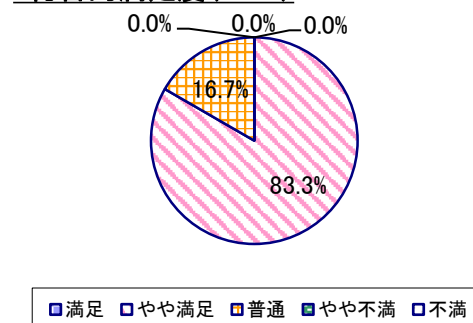
2023年度 授業アンケート集計結果(科目別)

授業番号	8127	科目名	博物館展示論	履修者数	22	回答者数	6
曜日・時限	月4	教員名	佐藤 実	回答率	27.3%		

当科目平均と学校全体平均との比較



*総合的満足度(Ⅱ-8)



I

No.	設問文	平均	SD	回答数(人)／回答率(%)					有効回答	無効回答
				5	4	3	2	1		
1	この授業に、これまでにどのくらい出席(資料配信型・動画配信型のオンライン授業の場合は課題提出)しましたか	4.33	0.75	全て	1~2回未出席	2/3出席	1/3出席	ほとんど未出席	6	0
				3	2	1	0	0		
				50.0	33.3	16.7	0.0	0.0		

II

1	講義要目やオリエンテーションは、この授業の内容を正しく伝えていた	3.83	0.37	0	5	1	0	0	6	0
2	この授業では、適切な教材・機材・資料などが準備されていた	3.83	0.37	0	5	1	0	0	6	0
3	この授業で教員は学生とコミュニケーションを積極的にとろうとしていた	4.00	0.58	1	4	1	0	0	6	0
4	授業準備や話し方を通じ、この授業に対する教員の熱意を感じた	3.83	0.37	0	5	1	0	0	6	0
5	この授業のために、1週間あたり、どのくらい学習しましたか ※対面授業に出席している時間や、オンライン授業においてZoomなどに参加している時間、配信された動画や資料を視聴・精読する時間も含む。	3.00	1.15	271min以上	211-270min	151-210min	91-150min	90min以内	6	0
6	この授業の内容をじゅうぶんに理解できた	3.83	0.37	0	5	1	0	0	6	0
7	この授業を受けて好奇心が刺激され学習の意欲がわいた	3.83	0.69	1	3	2	0	0	6	0
8	総合的に判断して、この授業に満足している	3.83	0.37	0	5	1	0	0	6	0
9	この授業の内容と課題の分量について、あなたの考えにもっとも近いものはどれですか (※本設問とⅡ-10のみ、平均値算出の得点が異なります。)	5.00	0.00	多すぎる(得点1)	やや多い(得点3)	ちょうどよい(得点5)	やや少ない(得点3)	少なすぎる(得点1)	6	0
10	この授業の内容と課題の難易度について、あなたの考えにもっとも近いものはどれですか (※Ⅱ-9と本設問のみ、平均値算出の得点が異なります。)	4.67	0.75	難しすぎる(得点1)	やや難しい(得点3)	ちょうどよい(得点5)	やや易しい(得点3)	易しすぎる(得点1)	6	0

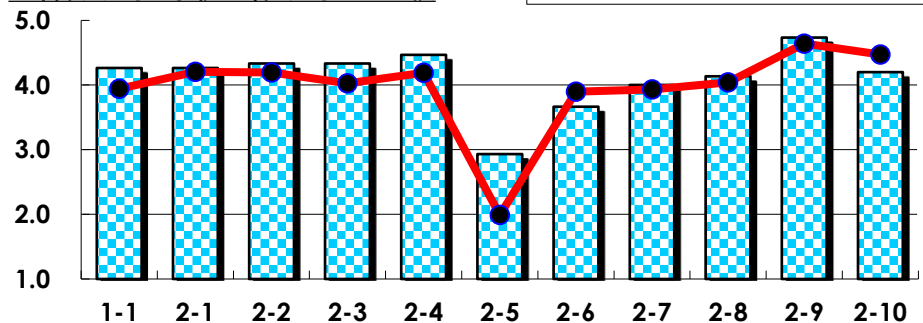
III

No.	選択肢	回答数	%	No.	選択肢	回答数	%
ア	授業の開始・終了の時刻を守ってほしい	0	0.0	イ	学生のおしゃべりなど迷惑な行為をやめさせてほしい	0	0.0
ウ	もっと理解しやすい教科書や資料を使ってほしい	0	0.0	エ	板書や資料提示をもっといいにしてほしい	0	0.0
オ	もっと分かりやすく説明してほしい	0	0.0	カ	成績評価の基準をより明確にしてほしい	0	0.0
キ	学期中の授業スケジュールをもっと明確にほしい	0	0.0	ク	質問や相談にもっといいに対応してほしい	0	0.0
ケ	より適切な広さの教室を用意してほしい	0	0.0	コ	映像・音声・PCなどの機器をもっと整備してほしい	0	0.0

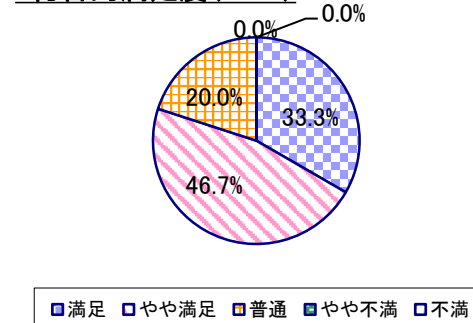
2023年度 授業アンケート集計結果(科目別)

授業番号	8128	科目名	博物館教育論	履修者数	21	回答者数	15
曜日・時限	木3	教員名	大高 幸	回答率	71.4%		

当科目平均と学校全体平均との比較



*総合的満足度(Ⅱ-8)



I

No.	設問文	平均	SD	回答数(人)／回答率(%)					有効回答	無効回答
				5	4	3	2	1		
1	この授業に、これまでにどのくらい出席(資料配信型・動画配信型のオンライン授業の場合は課題提出)しましたか	4.27	0.77	全て	1~2回未出席	2/3出席	1/3出席	ほとんど未出席	15	0
				7	5	3	0	0		
				46.7	33.3	20.0	0.0	0.0		

II

1	講義要目やオリエンテーションは、この授業の内容を正しく伝えていた	4.27	0.57	5 33.3	9 60.0	1 6.7	0 0.0	0 0.0	15	0
2	この授業では、適切な教材・機材・資料などが準備されていた	4.33	0.60	6 40.0	8 53.3	1 6.7	0 0.0	0 0.0	15	0
3	この授業で教員は学生とコミュニケーションを積極的にとろうとしていた	4.33	0.70	7 46.7	6 40.0	2 13.3	0 0.0	0 0.0	15	0
4	授業準備や話し方を通じ、この授業に対する教員の熱意を感じた	4.47	0.62	8 53.3	6 40.0	1 6.7	0 0.0	0 0.0	15	0
5	この授業のために、1週間あたり、どのくらい学習しましたか ※対面授業に出席している時間や、オンライン授業においてZoomなどに参加している時間、配信された動画や資料を視聴・精読する時間も含む。	2.93	1.39	271min以上 3	211-270min 2	151-210min 4	91-150min 3	90min以内 3	15	0
6	この授業の内容をじゅうぶんに理解できた	3.67	0.79	0 0.0	12 80.0	2 13.3	0 0.0	1 6.7	15	0
7	この授業を受けて好奇心が刺激され学習の意欲がわいた	4.00	0.63	3 20.0	9 60.0	3 20.0	0 0.0	0 0.0	15	0
8	総合的に判断して、この授業に満足している	4.13	0.72	5 33.3	7 46.7	3 20.0	0 0.0	0 0.0	15	0
9	この授業の内容と課題の分量について、あなたの考えにもっとも近いものはどれですか (※本設問とⅡ-10のみ、平均値算出の得点が異なります。)	4.73	0.68	多すぎる(得点1) 0 0.0	やや多い(得点3) 2 13.3	ちょうどよい(得点5) 13 86.7	やや少ない(得点3) 0 0.0	少なすぎる(得点1) 0 0.0	15	0
10	この授業の内容と課題の難易度について、あなたの考えにもっとも近いものはどれですか (※Ⅱ-9と本設問のみ、平均値算出の得点が異なります。)	4.20	1.42	難しすぎる(得点1) 2 13.3	やや難しい(得点3) 2 13.3	ちょうどよい(得点5) 11 73.3	やや易しい(得点3) 0 0.0	易しすぎる(得点1) 0 0.0	15	0

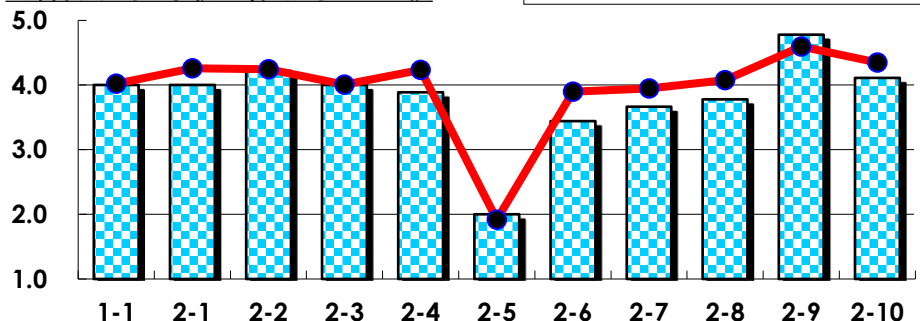
III

No.	選択肢	回答数	%	No.	選択肢	回答数	%
ア	授業の開始・終了の時刻を守ってほしい	0	0.0	イ	学生のおしゃべりなど迷惑な行為をやめさせてほしい	0	0.0
ウ	もっと理解しやすい教科書や資料を使ってほしい	1	6.7	エ	板書や資料提示をもっといいにしてほしい	0	0.0
オ	もっと分かりやすく説明してほしい	0	0.0	カ	成績評価の基準をより明確にしてほしい	0	0.0
キ	学期中の授業スケジュールをもっと明確にほしい	0	0.0	ク	質問や相談にもっといいに対応してほしい	0	0.0
ケ	より適切な広さの教室を用意してほしい	0	0.0	コ	映像・音声・PCなどの機器をもっと整備してほしい	1	6.7

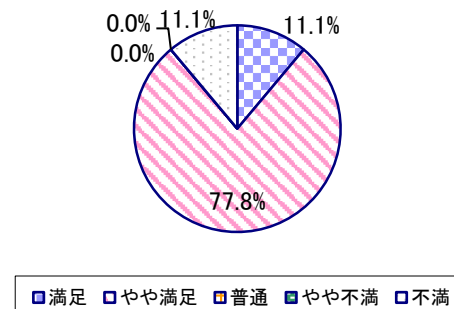
2023年度 授業アンケート集計結果(科目別)

授業番号	8129	科目名	博物館情報・メディア論	履修者数	25	回答者数	9
曜日・時限	月4	教員名	佐藤 実	回答率	36.0%		

当科目平均と学校全体平均との比較



*総合的満足度(Ⅱ-8)



I

No.	設問文	平均	SD	回答数(人)／回答率(%)					有効回答	無効回答
				5	4	3	2	1		
1	この授業に、これまでにどのくらい出席(資料配信型・動画配信型のオンライン授業の場合は課題提出)しましたか	4.00	1.05	全て	1~2回未出席	2/3出席	1/3出席	ほとんど未出席	9	0
				44.4	22.2	22.2	11.1	0.0		

II

1	講義要目やオリエンテーションは、この授業の内容を正しく伝えていた	4.00	0.82	2	6	0	1	0	9	0
				22.2	66.7	0.0	11.1	0.0		
2	この授業では、適切な教材・機材・資料などが準備されていた	4.22	0.63	3	5	1	0	0	9	0
				33.3	55.6	11.1	0.0	0.0		
3	この授業で教員は学生とコミュニケーションを積極的にとろうとしていた	4.00	0.94	3	4	1	1	0	9	0
				33.3	44.4	11.1	11.1	0.0		
4	授業準備や話し方を通じ、この授業に対する教員の熱意を感じた	3.89	0.87	2	5	1	1	0	9	0
				22.2	55.6	11.1	11.1	0.0		
5	この授業のために、1週間あたり、どのくらい学習しましたか ※対面授業に出席している時間や、オンライン授業においてZoomなどに参加している時間、配信された動画や資料を視聴・精読する時間も含む。	2.00	0.82	271min以上	211-270min	151-210min	91-150min	90min以内	9	0
				0	1	0	6	2		
				0.0	11.1	0.0	66.7	22.2		
6	この授業の内容をじゅうぶんに理解できた	3.44	1.07	1	4	3	0	1	9	0
				11.1	44.4	33.3	0.0	11.1		
7	この授業を受けて好奇心が刺激され学習の意欲がわいた	3.67	1.15	2	4	2	0	1	9	0
				22.2	44.4	22.2	0.0	11.1		
8	総合的に判断して、この授業に満足している	3.78	1.03	1	7	0	0	1	9	0
				11.1	77.8	0.0	0.0	11.1		
9	この授業の内容と課題の分量について、あなたの考えにもっとも近いものはどれですか (※本設問とⅡ-10のみ、平均値算出の得点が異なります。)	4.78	0.63	多すぎる(得点1)	やや多い(得点3)	ちょうどよい(得点5)	やや少ない(得点3)	少なすぎる(得点1)	9	0
				0	1	8	0	0		
				0.0	11.1	88.9	0.0	0.0		
10	この授業の内容と課題の難易度について、あなたの考えにもっとも近いものはどれですか (※Ⅱ-9と本設問のみ、平均値算出の得点が異なります。)	4.11	0.99	難しすぎる(得点1)	やや難しい(得点3)	ちょうどよい(得点5)	やや易しい(得点3)	易しすぎる(得点1)	9	0
				0	4	5	0	0		
				0.0	44.4	55.6	0.0	0.0		

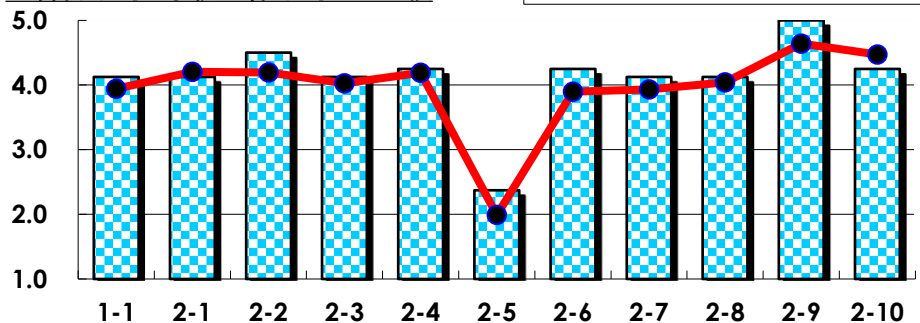
III

No.	選択肢	回答数	%	No.	選択肢	回答数	%
ア	授業の開始・終了の時刻を守ってほしい	0	0.0	イ	学生のおしゃべりなど迷惑な行為をやめさせてほしい	0	0.0
ウ	もっと理解しやすい教科書や資料を使ってほしい	0	0.0	エ	板書や資料提示をもっといいにしてほしい	0	0.0
オ	もっと分かりやすく説明してほしい	0	0.0	カ	成績評価の基準をより明確にしてほしい	0	0.0
キ	学期中の授業スケジュールをもっと明確にほしい	0	0.0	ク	質問や相談にもっといいに対応してほしい	0	0.0
ケ	より適切な広さの教室を用意してほしい	0	0.0	コ	映像・音声・PCなどの機器をもっと整備してほしい	0	0.0

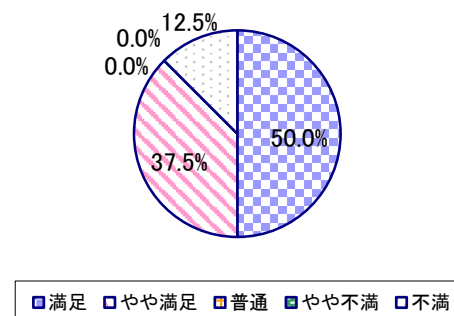
2023年度 授業アンケート集計結果(科目別)

授業番号	8130	科目名	博物館実習	履修者数	18	回答者数	8
曜日・時限	木2	教員名	半田 滋男	回答率	44.4%		

当科目平均と学校全体平均との比較



*総合的満足度(Ⅱ-8)



I

No.	設問文	平均	SD	回答数(人)／回答率(%)					有効回答	無効回答
				5	4	3	2	1		
1	この授業に、これまでにどのくらい出席(資料配信型・動画配信型のオンライン授業の場合は課題提出)しましたか	4.13	1.36	全て	1~2回未出席	2/3出席	1/3出席	ほとんど未出席	8	0
				5	1	1	0	1		
				62.5	12.5	12.5	0.0	12.5		

II

1	講義要目やオリエンテーションは、この授業の内容を正しく伝えていた	4.13	1.27	4	3	0	0	1	8	0
2	この授業では、適切な教材・機材・資料などが準備されていた	4.50	0.71	5	2	1	0	0	8	0
3	この授業で教員は学生とコミュニケーションを積極的にとろうとしていた	4.13	1.27	4	3	0	0	1	8	0
4	授業準備や話し方を通じ、この授業に対する教員の熱意を感じた	4.25	0.83	4	2	2	0	0	8	0
5	この授業のために、1週間あたり、どのくらい学習しましたか ※対面授業に出席している時間や、オンライン授業においてZoomなどに参加している時間、配信された動画や資料を視聴・精読する時間も含む。	2.38	1.41	271min以上	211-270min	151-210min	91-150min	90min以内	8	0
6	この授業の内容をじゅうぶんに理解できた	4.25	0.66	3	4	1	0	0	8	0
7	この授業を受けて好奇心が刺激され学習の意欲がわいた	4.13	1.27	4	3	0	0	1	8	0
8	総合的に判断して、この授業に満足している	4.13	1.27	4	3	0	0	1	8	0
9	この授業の内容と課題の分量について、あなたの考えにもっとも近いものはどれですか (※本設問とⅡ-10のみ、平均値算出の得点が異なります。)	5.00	0.00	多すぎる(得点1)	やや多い(得点3)	ちょうどよい(得点5)	やや少ない(得点3)	少なすぎる(得点1)	8	0
10	この授業の内容と課題の難易度について、あなたの考えにもっとも近いものはどれですか (※Ⅱ-9と本設問のみ、平均値算出の得点が異なります。)	4.25	1.39	難しすぎる(得点1)	やや難しい(得点3)	ちょうどよい(得点5)	やや易しい(得点3)	易しすぎる(得点1)	8	0

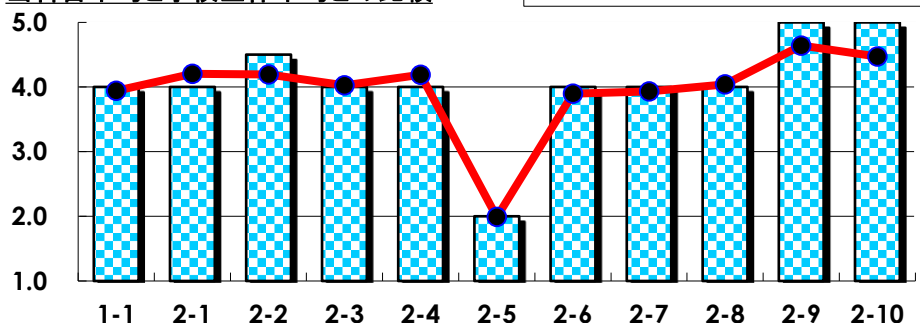
III

No.	選択肢	回答数	%	No.	選択肢	回答数	%
ア	授業の開始・終了の時刻を守ってほしい	0	0.0	イ	学生のおしゃべりなど迷惑な行為をやめさせてほしい	0	0.0
ウ	もっと理解しやすい教科書や資料を使ってほしい	0	0.0	エ	板書や資料提示をもっといいようにしてほしい	1	12.5
オ	もっと分かりやすく説明してほしい	1	12.5	カ	成績評価の基準をより明確にしてほしい	1	12.5
キ	学期中の授業スケジュールをもっと明確にほしい	0	0.0	ク	質問や相談にもっといいに対応してほしい	0	0.0
ケ	より適切な広さの教室を用意してほしい	0	0.0	コ	映像・音声・PCなどの機器をもっと整備してほしい	0	0.0

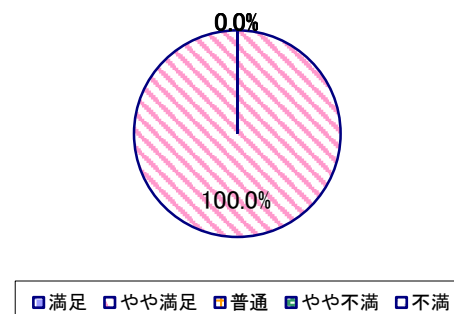
2023年度 授業アンケート集計結果(科目別)

授業番号	8131	科目名	現代の子どもと社会教育	履修者数	5	回答者数	2
曜日・時限	土3	教員名	打越 雅祥	回答率	40.0%		

当科目平均と学校全体平均との比較



*総合的満足度(Ⅱ-8)



I

No.	設問文	平均	SD	回答数(人)／回答率(%)					有効回答	無効回答
				5	4	3	2	1		
1	この授業に、これまでにどのくらい出席(資料配信型・動画配信型のオンライン授業の場合は課題提出)しましたか	4.00	0.00	全て	1~2回未出席	2/3出席	1/3出席	ほとんど未出席	2	0
				0	2	0	0	0		
				0.0	100.0	0.0	0.0	0.0		

II

1	講義要目やオリエンテーションは、この授業の内容を正しく伝えていた	4.00	0.00	0	2	0	0	0	2	0
				0.0	100.0	0.0	0.0	0.0		
2	この授業では、適切な教材・機材・資料などが準備されていた	4.50	0.50	1	1	0	0	0	2	0
				50.0	50.0	0.0	0.0	0.0		
3	この授業で教員は学生とコミュニケーションを積極的にとろうとしていた	4.00	0.00	0	2	0	0	0	2	0
				0.0	100.0	0.0	0.0	0.0		
4	授業準備や話し方を通じ、この授業に対する教員の熱意を感じた	4.00	0.00	0	2	0	0	0	2	0
				0.0	100.0	0.0	0.0	0.0		
5	この授業のために、1週間あたり、どのくらい学習しましたか ※対面授業に出席している時間や、オンライン授業においてZoomなどに参加している時間、配信された動画や資料を視聴・精読する時間も含む。	2.00	0.00	271min以上	211-270min	151-210min	91-150min	90min以内	2	0
				0	0	0	2	0		
				0.0	0.0	0.0	100.0	0.0		
6	この授業の内容をじゅうぶんに理解できた	4.00	0.00	0	2	0	0	0	2	0
				0.0	100.0	0.0	0.0	0.0		
7	この授業を受けて好奇心が刺激され学習の意欲がわいた	4.00	0.00	0	2	0	0	0	2	0
				0.0	100.0	0.0	0.0	0.0		
8	総合的に判断して、この授業に満足している	4.00	0.00	0	2	0	0	0	2	0
				0.0	100.0	0.0	0.0	0.0		
9	この授業の内容と課題の分量について、あなたの考えにもっとも近いものはどれですか (※本設問とⅡ-10のみ、平均値算出の得点が異なります。)	5.00	0.00	多すぎる(得点1)	やや多い(得点3)	ちょうどよい(得点5)	やや少ない(得点3)	少なすぎる(得点1)	2	0
				0	0	2	0	0		
				0.0	0.0	100.0	0.0	0.0		
10	この授業の内容と課題の難易度について、あなたの考えにもっとも近いものはどれですか (※Ⅱ-9と本設問のみ、平均値算出の得点が異なります。)	5.00	0.00	難しすぎる(得点1)	やや難しい(得点3)	ちょうどよい(得点5)	やや易しい(得点3)	易しすぎる(得点1)	2	0
				0	0	2	0	0		
				0.0	0.0	100.0	0.0	0.0		

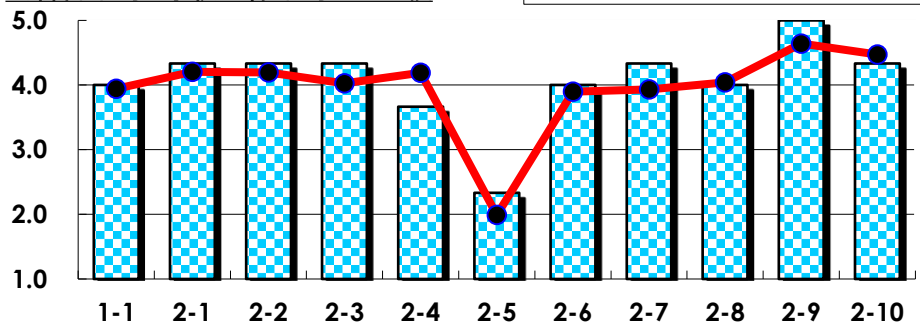
III

No.	選択肢	回答数	%	No.	選択肢	回答数	%
ア	授業の開始・終了の時刻を守ってほしい	0	0.0	イ	学生のおしゃべりなど迷惑な行為をやめさせてほしい	0	0.0
ウ	もっと理解しやすい教科書や資料を使ってほしい	0	0.0	エ	板書や資料提示をもっといいにしてほしい	0	0.0
オ	もっと分かりやすく説明してほしい	0	0.0	カ	成績評価の基準をより明確にしてほしい	0	0.0
キ	学期中の授業スケジュールをもっと明確にほしい	0	0.0	ク	質問や相談にもっといいに対応してほしい	0	0.0
ケ	より適切な広さの教室を用意してほしい	0	0.0	コ	映像・音声・PCなどの機器をもっと整備してほしい	0	0.0

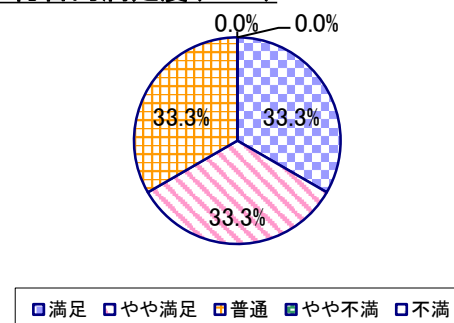
2023年度 授業アンケート集計結果(科目別)

授業番号	8132	科目名	生涯学習支援論	履修者数	9	回答者数	3
曜日・時限	水4	教員名	草野 滋之	回答率	33.3%		

当科目平均と学校全体平均との比較



*総合的満足度(Ⅱ-8)



I

No.	設問文	平均	SD	回答数(人)／回答率(%)					有効回答	無効回答
				5	4	3	2	1		
1	この授業に、これまでにどのくらい出席(資料配信型・動画配信型のオンライン授業の場合は課題提出)しましたか	4.00	0.00	全て	1~2回未出席	2/3出席	1/3出席	ほとんど未出席	3	0
				0	3	0	0	0		
				0.0	100.0	0.0	0.0	0.0		

II

1	講義要目やオリエンテーションは、この授業の内容を正しく伝えていた	4.33	0.47	1 33.3	2 66.7	0 0.0	0 0.0	0 0.0	3	0
2	この授業では、適切な教材・機材・資料などが準備されていた	4.33	0.47	1 33.3	2 66.7	0 0.0	0 0.0	0 0.0	3	0
3	この授業で教員は学生とコミュニケーションを積極的にとろうとしていた	4.33	0.47	1 33.3	2 66.7	0 0.0	0 0.0	0 0.0	3	0
4	授業準備や話し方を通じ、この授業に対する教員の熱意を感じた	3.67	0.47	0 0.0	2 66.7	1 33.3	0 0.0	0 0.0	3	0
5	この授業のために、1週間あたり、どのくらい学習しましたか ※対面授業に出席している時間や、オンライン授業においてZoomなどに参加している時間、配信された動画や資料を視聴・精読する時間も含む。	2.33	1.25	271min以上 0 0.0	211-270min 1 33.3	151-210min 0 0.0	91-150min 1 33.3	90min以内 1 33.3	3	0
6	この授業の内容をじゅうぶんに理解できた	4.00	0.82	1 33.3	1 33.3	1 33.3	0 0.0	0 0.0	3	0
7	この授業を受けて好奇心が刺激され学習の意欲がわいた	4.33	0.47	1 33.3	2 66.7	0 0.0	0 0.0	0 0.0	3	0
8	総合的に判断して、この授業に満足している	4.00	0.82	1 33.3	1 33.3	1 33.3	0 0.0	0 0.0	3	0
9	この授業の内容と課題の分量について、あなたの考えにもっとも近いものはどれですか (※本設問とⅡ-10のみ、平均値算出の得点が異なります。)	5.00	0.00	多すぎる(得点1) 0 0.0	やや多い(得点3) 0 0.0	ちょうどよい(得点5) 3 100.0	やや少ない(得点3) 0 0.0	少なすぎる(得点1) 0 0.0	3	0
10	この授業の内容と課題の難易度について、あなたの考えにもっとも近いものはどれですか (※Ⅱ-9と本設問のみ、平均値算出の得点が異なります。)	4.33	0.94	難しすぎる(得点1) 0 0.0	やや難しい(得点3) 1 33.3	ちょうどよい(得点5) 2 66.7	やや易しい(得点3) 0 0.0	易しすぎる(得点1) 0 0.0	3	0

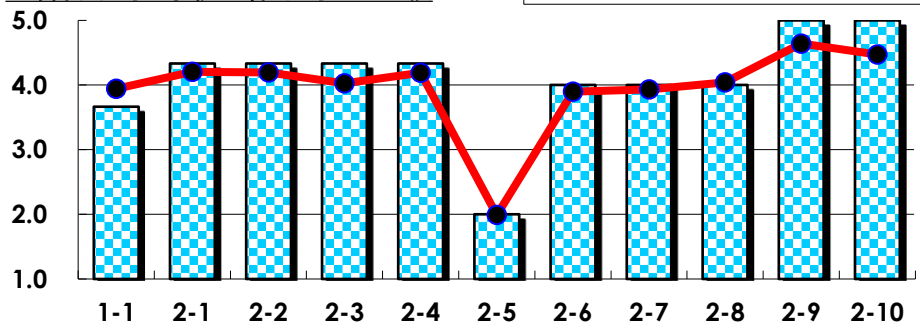
III

No.	選択肢	回答数	%	No.	選択肢	回答数	%
ア	授業の開始・終了の時刻を守ってほしい	0	0.0	イ	学生のおしゃべりなど迷惑な行為をやめさせてほしい	0	0.0
ウ	もっと理解しやすい教科書や資料を使ってほしい	0	0.0	エ	板書や資料提示をもっといいにしてほしい	0	0.0
オ	もっと分かりやすく説明してほしい	0	0.0	カ	成績評価の基準をより明確にしてほしい	0	0.0
キ	学期中の授業スケジュールをもっと明確にほしい	0	0.0	ク	質問や相談にもっといいに対応してほしい	0	0.0
ケ	より適切な広さの教室を用意してほしい	0	0.0	コ	映像・音声・PCなどの機器をもっと整備してほしい	0	0.0

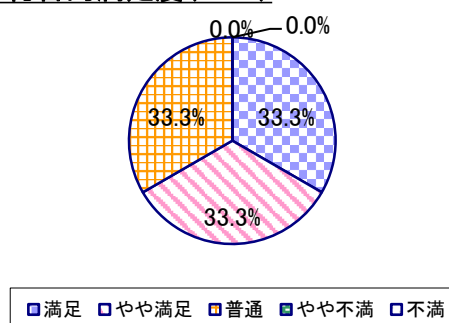
2023年度 授業アンケート集計結果(科目別)

授業番号	8133	科目名	社会教育経営論	履修者数	7	回答者数	3
曜日・時限	土2	教員名	江頭 晃子	回答率	42.9%		

当科目平均と学校全体平均との比較



*総合的満足度(Ⅱ-8)



I

No.	設問文	平均	SD	回答数(人)／回答率(%)					有効回答	無効回答
				5	4	3	2	1		
1	この授業に、これまでにどのくらい出席(資料配信型・動画配信型のオンライン授業の場合は課題提出)しましたか	3.67	0.47	全て	1~2回未出席	2/3出席	1/3出席	ほとんど未出席	3	0
				0	2	1	0	0		
				0.0	66.7	33.3	0.0	0.0		

II

1	講義要目やオリエンテーションは、この授業の内容を正しく伝えていた	4.33	0.47	1	2	0	0	0	3	0
				33.3	66.7	0.0	0.0	0.0		
2	この授業では、適切な教材・機材・資料などが準備されていた	4.33	0.47	1	2	0	0	0	3	0
				33.3	66.7	0.0	0.0	0.0		
3	この授業で教員は学生とコミュニケーションを積極的にとろうとしていた	4.33	0.47	1	2	0	0	0	3	0
				33.3	66.7	0.0	0.0	0.0		
4	授業準備や話し方を通じ、この授業に対する教員の熱意を感じた	4.33	0.47	1	2	0	0	0	3	0
				33.3	66.7	0.0	0.0	0.0		
5	この授業のために、1週間あたり、どのくらい学習しましたか ※対面授業に出席している時間や、オンライン授業においてZoomなどに参加している時間、配信された動画や資料を視聴・精読する時間も含む。	2.00	0.82	271min以上	211-270min	151-210min	91-150min	90min以内	3	0
				0	0	1	1	1		
				0.0	0.0	33.3	33.3	33.3		
6	この授業の内容をじゅうぶんに理解できた	4.00	0.82	1	1	1	0	0	3	0
				33.3	33.3	33.3	0.0	0.0		
7	この授業を受けて好奇心が刺激され学習の意欲がわいた	4.00	0.82	1	1	1	0	0	3	0
				33.3	33.3	33.3	0.0	0.0		
8	総合的に判断して、この授業に満足している	4.00	0.82	1	1	1	0	0	3	0
				33.3	33.3	33.3	0.0	0.0		
9	この授業の内容と課題の分量について、あなたの考えにもっとも近いものはどれですか (※本設問とⅡ-10のみ、平均値算出の得点が異なります。)	5.00	0.00	多すぎる(得点1)	やや多い(得点3)	ちょうどよい(得点5)	やや少ない(得点3)	少なすぎる(得点1)	3	0
				0	0	3	0	0		
				0.0	0.0	100.0	0.0	0.0		
10	この授業の内容と課題の難易度について、あなたの考えにもっとも近いものはどれですか (※Ⅱ-9と本設問のみ、平均値算出の得点が異なります。)	5.00	0.00	難しすぎる(得点1)	やや難しい(得点3)	ちょうどよい(得点5)	やや易しい(得点3)	易しすぎる(得点1)	3	0
				0	0	3	0	0		
				0.0	0.0	100.0	0.0	0.0		

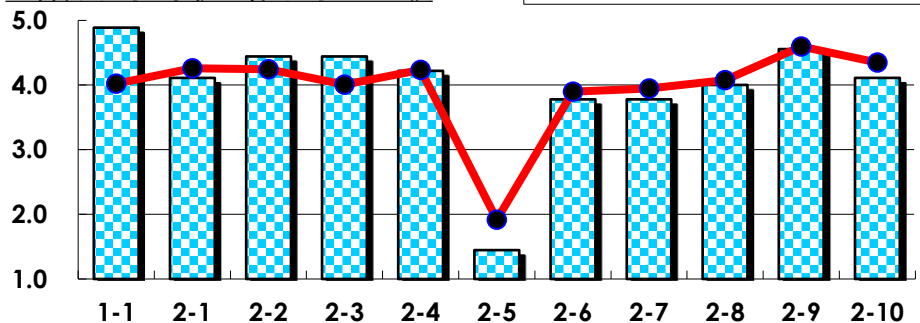
III

No.	選択肢	回答数	%	No.	選択肢	回答数	%
ア	授業の開始・終了の時刻を守ってほしい	0	0.0	イ	学生のおしゃべりなど迷惑な行為をやめさせてほしい	0	0.0
ウ	もっと理解しやすい教科書や資料を使ってほしい	0	0.0	エ	板書や資料提示をもっといいにしてほしい	0	0.0
オ	もっと分かりやすく説明してほしい	0	0.0	カ	成績評価の基準をより明確にしてほしい	0	0.0
キ	学期中の授業スケジュールをもっと明確にほしい	0	0.0	ク	質問や相談にもっといいに対応してほしい	0	0.0
ケ	より適切な広さの教室を用意してほしい	0	0.0	コ	映像・音声・PCなどの機器をもっと整備してほしい	0	0.0

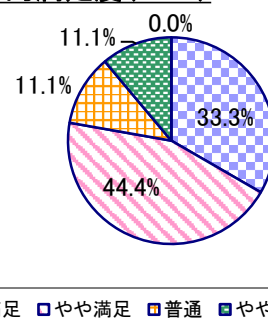
2023年度 授業アンケート集計結果(科目別)

授業番号	8501	科目名	教師論[1]	履修者数	51	回答者数	9
曜日・時限	水2	教員名	山本 由美	回答率	17.6%		

当科目平均と学校全体平均との比較



*総合的満足度(Ⅱ-8)



I

No.	設問文	平均	SD	回答数(人)／回答率(%)					有効回答	無効回答
				5	4	3	2	1		
1	この授業に、これまでにどのくらい出席(資料配信型・動画配信型のオンライン授業の場合は課題提出)しましたか	4.89	0.31	全て	1~2回未出席	2/3出席	1/3出席	ほとんど未出席	9	0
				8	1	0	0	0		
				88.9	11.1	0.0	0.0	0.0		

II

1	講義要目やオリエンテーションは、この授業の内容を正しく伝えていた	4.11	0.57	2	6	1	0	0	9	0
				22.2	66.7	11.1	0.0	0.0		
2	この授業では、適切な教材・機材・資料などが準備されていた	4.44	0.68	5	3	1	0	0	9	0
				55.6	33.3	11.1	0.0	0.0		
3	この授業で教員は学生とコミュニケーションを積極的にとろうとしていた	4.44	0.50	4	5	0	0	0	9	0
				44.4	55.6	0.0	0.0	0.0		
4	授業準備や話し方を通じ、この授業に対する教員の熱意を感じた	4.22	0.92	4	4	0	1	0	9	0
				44.4	44.4	0.0	11.1	0.0		
5	この授業のために、1週間あたり、どのくらい学習しましたか ※対面授業に出席している時間や、オンライン授業においてZoomなどに参加している時間、配信された動画や資料を視聴・精読する時間も含む。	1.44	0.50	271min以上 211-270min 151-210min 91-150min 90min以内					9	0
				0	0	0	4	5		
				0.0	0.0	0.0	44.4	55.6		
6	この授業の内容をじゅうぶんに理解できた	3.78	1.13	3	3	1	2	0	9	0
				33.3	33.3	11.1	22.2	0.0		
7	この授業を受けて好奇心が刺激され学習の意欲がわいた	3.78	1.03	2	5	0	2	0	9	0
				22.2	55.6	0.0	22.2	0.0		
8	総合的に判断して、この授業に満足している	4.00	0.94	3	4	1	1	0	9	0
				33.3	44.4	11.1	11.1	0.0		
9	この授業の内容と課題の分量について、あなたの考えにもっとも近いものはどれですか (※本設問とⅡ-10のみ、平均値算出の得点が異なります。)	4.56	1.26	多すぎる(得点1)	やや多い(得点3)	ちょうどよい(得点5)	やや少ない(得点3)	少なすぎる(得点1)	9	0
				1	0	8	0	0		
				11.1	0.0	88.9	0.0	0.0		
10	この授業の内容と課題の難易度について、あなたの考えにもっとも近いものはどれですか (※Ⅱ-9と本設問のみ、平均値算出の得点が異なります。)	4.11	1.37	難しすぎる(得点1)	やや難しい(得点3)	ちょうどよい(得点5)	やや易しい(得点3)	易しすぎる(得点1)	9	0
				1	1	6	1	0		
				11.1	11.1	66.7	11.1	0.0		

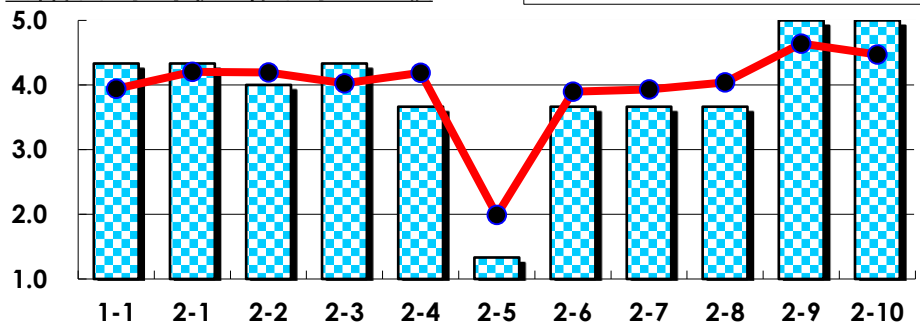
III

No.	選択肢	回答数	%	No.	選択肢	回答数	%
ア	授業の開始・終了の時刻を守ってほしい	0	0.0	イ	学生のおしゃべりなど迷惑な行為をやめさせてほしい	3	33.3
ウ	もっと理解しやすい教科書や資料を使ってほしい	1	11.1	エ	板書や資料提示をもっといいようにしてほしい	1	11.1
オ	もっと分かりやすく説明してほしい	2	22.2	カ	成績評価の基準をより明確にしてほしい	0	0.0
キ	学期中の授業スケジュールをもっと明確にほしい	0	0.0	ク	質問や相談にもっといいように対応してほしい	0	0.0
ケ	より適切な広さの教室を用意してほしい	0	0.0	コ	映像・音声・PCなどの機器をもっと整備してほしい	0	0.0

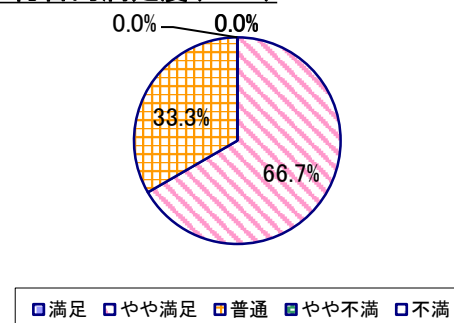
2023年度 授業アンケート集計結果(科目別)

授業番号	8502	科目名	教師論[2]	履修者数	14	回答者数	3
曜日・時限	火2	教員名	山本 由美	回答率	21.4%		

当科目平均と学校全体平均との比較



*総合的満足度(Ⅱ-8)



I

No.	設問文	平均	SD	回答数(人)／回答率(%)					有効回答	無効回答
				5	4	3	2	1		
1	この授業に、これまでにどのくらい出席(資料配信型・動画配信型のオンライン授業の場合は課題提出)しましたか	4.33	0.47	全て	1~2回未出席	2/3出席	1/3出席	ほとんど未出席	3	0
				33.3	66.7	0.0	0.0	0.0		

II

1	講義要目やオリエンテーションは、この授業の内容を正しく伝えていた	4.33	0.47	1	2	0	0	0	3	0
				33.3	66.7	0.0	0.0	0.0		
2	この授業では、適切な教材・機材・資料などが準備されていた	4.00	0.00	0	3	0	0	0	3	0
				0.0	100.0	0.0	0.0	0.0		
3	この授業で教員は学生とコミュニケーションを積極的にとろうとしていた	4.33	0.47	1	2	0	0	0	3	0
				33.3	66.7	0.0	0.0	0.0		
4	授業準備や話し方を通じ、この授業に対する教員の熱意を感じた	3.67	0.47	0	2	1	0	0	3	0
				0.0	66.7	33.3	0.0	0.0		
5	この授業のために、1週間あたり、どのくらい学習しましたか ※対面授業に出席している時間や、オンライン授業においてZoomなどに参加している時間、配信された動画や資料を視聴・精読する時間も含む。	1.33	0.47	271min以上	211~270min	151~210min	91~150min	90min以内	3	0
				0	0	0	1	2		
				0.0	0.0	0.0	33.3	66.7		
6	この授業の内容をじゅうぶんに理解できた	3.67	0.47	0	2	1	0	0	3	0
				0.0	66.7	33.3	0.0	0.0		
7	この授業を受けて好奇心が刺激され学習の意欲がわいた	3.67	0.47	0	2	1	0	0	3	0
				0.0	66.7	33.3	0.0	0.0		
8	総合的に判断して、この授業に満足している	3.67	0.47	0	2	1	0	0	3	0
				0.0	66.7	33.3	0.0	0.0		
9	この授業の内容と課題の分量について、あなたの考えにもっとも近いものはどれですか (※本設問とⅡ-10のみ、平均値算出の得点が異なります。)	5.00	0.00	多すぎる(得点1)	やや多い(得点3)	ちょうどよい(得点5)	やや少ない(得点3)	少なすぎる(得点1)	3	0
				0	0	3	0	0		
				0.0	0.0	100.0	0.0	0.0		
10	この授業の内容と課題の難易度について、あなたの考えにもっとも近いものはどれですか (※Ⅱ-9と本設問のみ、平均値算出の得点が異なります。)	5.00	0.00	難しすぎる(得点1)	やや難しい(得点3)	ちょうどよい(得点5)	やや易しい(得点3)	易しすぎる(得点1)	3	0
				0	0	3	0	0		
				0.0	0.0	100.0	0.0	0.0		

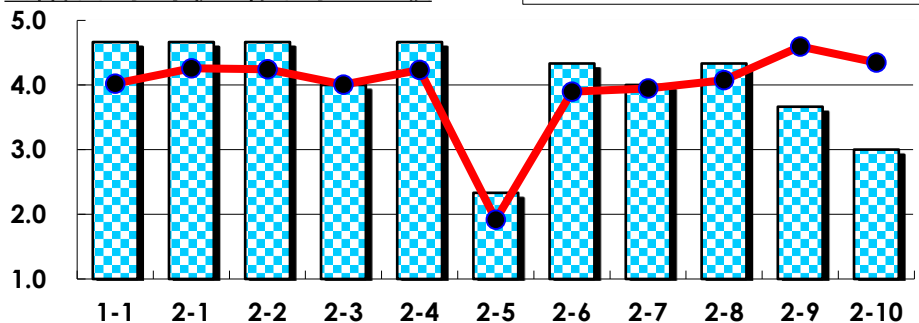
III

No.	選択肢	回答数	%	No.	選択肢	回答数	%
ア	授業の開始・終了の時刻を守ってほしい	0	0.0	イ	学生のおしゃべりなど迷惑な行為をやめさせてほしい	0	0.0
ウ	もっと理解しやすい教科書や資料を使ってほしい	1	33.3	エ	板書や資料提示をもっといいにしてほしい	0	0.0
オ	もっと分かりやすく説明してほしい	0	0.0	カ	成績評価の基準をより明確にしてほしい	0	0.0
キ	学期中の授業スケジュールをもっと明確にほしい	0	0.0	ク	質問や相談にもっといいに対応してほしい	1	33.3
ケ	より適切な広さの教室を用意してほしい	0	0.0	コ	映像・音声・PCなどの機器をもっと整備してほしい	0	0.0

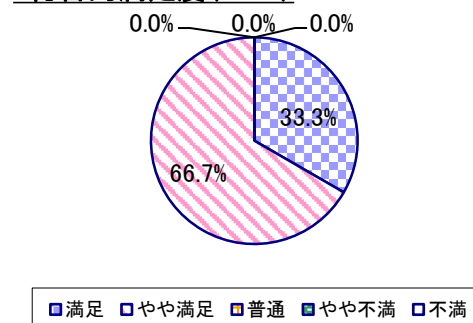
2023年度 授業アンケート集計結果(科目別)

授業番号	8503	科目名	教育心理学[1]	履修者数	30	回答者数	3
曜日・時限	時間割外オンライン授業	教員名	上野 まどか	回答率	10.0%		

当科目平均と学校全体平均との比較



*総合的満足度(Ⅱ-8)



I

No.	設問文	平均	SD	回答数(人)／回答率(%)					有効回答	無効回答
				5	4	3	2	1		
1	この授業に、これまでにどのくらい出席(資料配信型・動画配信型のオンライン授業の場合は課題提出)しましたか	4.67	0.47	全て	1~2回未出席	2/3出席	1/3出席	ほとんど未出席	3	0
				2	1	0	0	0		
				66.7	33.3	0.0	0.0	0.0		

II

1	講義要目やオリエンテーションは、この授業の内容を正しく伝えていた	4.67	0.47	2	1	0	0	0	3	0
2	この授業では、適切な教材・機材・資料などが準備されていた	4.67	0.47	2	1	0	0	0	3	0
3	この授業で教員は学生とコミュニケーションを積極的にとろうとしていた	4.00	0.82	1	1	1	0	0	3	0
4	授業準備や話し方を通じ、この授業に対する教員の熱意を感じた	4.67	0.47	2	1	0	0	0	3	0
5	この授業のために、1週間あたり、どのくらい学習しましたか ※対面授業に出席している時間や、オンライン授業においてZoomなどに参加している時間、配信された動画や資料を視聴・精読する時間も含む。	2.33	0.94	271min以上	211-270min	151-210min	91-150min	90min以内	3	0
				0	0	2	0	1		
6	この授業の内容をじゅうぶんに理解できた	4.33	0.94	2	0	1	0	0	3	0
7	この授業を受けて好奇心が刺激され学習の意欲がわいた	4.00	0.00	0	3	0	0	0	3	0
8	総合的に判断して、この授業に満足している	4.33	0.47	1	2	0	0	0	3	0
9	この授業の内容と課題の分量について、あなたの考えにもっとも近いものはどれですか (※本設問とⅡ-10のみ、平均値算出の得点が異なります。)	3.67	1.89	多すぎる(得点1)	やや多い(得点3)	ちょうどよい(得点5)	やや少ない(得点3)	少なすぎる(得点1)	3	0
				1	0	2	0	0		
10	この授業の内容と課題の難易度について、あなたの考えにもっとも近いものはどれですか (※Ⅱ-9と本設問のみ、平均値算出の得点が異なります。)	3.00	1.63	難しすぎる(得点1)	やや難しい(得点3)	ちょうどよい(得点5)	やや易しい(得点3)	易しすぎる(得点1)	3	0
				1	1	1	0	0		

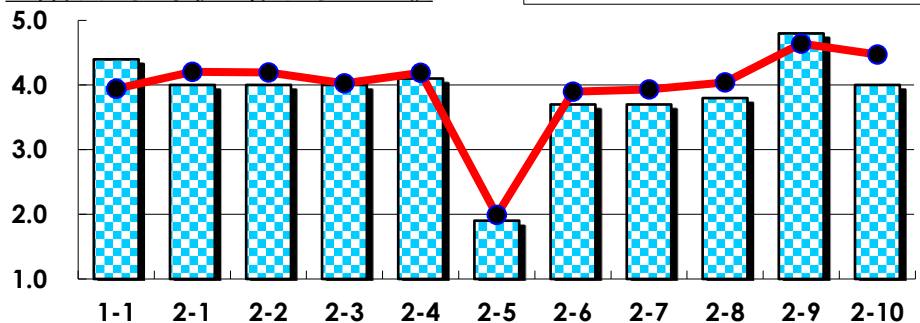
III

No.	選択肢	回答数	%	No.	選択肢	回答数	%
ア	授業の開始・終了の時刻を守ってほしい	0	0.0	イ	学生のおしゃべりなど迷惑な行為をやめさせてほしい	0	0.0
ウ	もっと理解しやすい教科書や資料を使ってほしい	1	33.3	エ	板書や資料提示をもっといいにしてほしい	0	0.0
オ	もっと分かりやすく説明してほしい	1	33.3	カ	成績評価の基準をより明確にしてほしい	0	0.0
キ	学期中の授業スケジュールをもっと明確にほしい	0	0.0	ク	質問や相談にもっといいに対応してほしい	0	0.0
ケ	より適切な広さの教室を用意してほしい	0	0.0	コ	映像・音声・PCなどの機器をもっと整備してほしい	0	0.0

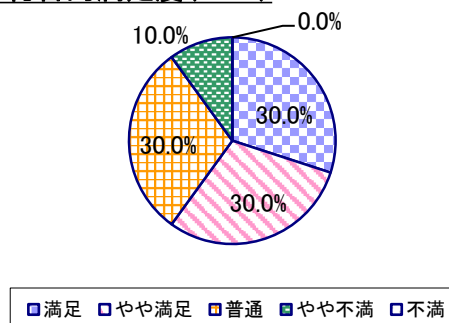
2023年度 授業アンケート集計結果(科目別)

授業番号	8504	科目名	教育心理学[2]	履修者数	28	回答者数	10
曜日・時限	木4	教員名	阿部 慶賀	回答率	35.7%		

当科目平均と学校全体平均との比較



*総合的満足度(Ⅱ-8)



I

No.	設問文	平均	SD	回答数(人)／回答率(%)					有効回答	無効回答
				5	4	3	2	1		
1	この授業に、これまでにどのくらい出席(資料配信型・動画配信型のオンライン授業の場合は課題提出)しましたか	4.40	0.66	全て	1~2回未出席	2/3出席	1/3出席	ほとんど未出席	10	0
				5	4	1	0	0		
				50.0	40.0	10.0	0.0	0.0		

II

1	講義要目やオリエンテーションは、この授業の内容を正しく伝えていた	4.00	0.89	3	5	1	1	0	10	0
				30.0	50.0	10.0	10.0	0.0		
2	この授業では、適切な教材・機材・資料などが準備されていた	4.00	0.89	3	5	1	1	0	10	0
				30.0	50.0	10.0	10.0	0.0		
3	この授業で教員は学生とコミュニケーションを積極的にとろうとしていた	4.00	0.77	3	4	3	0	0	10	0
				30.0	40.0	30.0	0.0	0.0		
4	授業準備や話し方を通じ、この授業に対する教員の熱意を感じた	4.10	0.70	3	5	2	0	0	10	0
				30.0	50.0	20.0	0.0	0.0		
5	この授業のために、1週間あたり、どのくらい学習しましたか ※対面授業に出席している時間や、オンライン授業においてZoomなどに参加している時間、配信された動画や資料を視聴・精読する時間も含む。	1.90	0.94	271min以上	211-270min	151-210min	91-150min	90min以内	10	0
				0	1	1	4	4		
6	この授業の内容をじゅうぶんに理解できた	3.70	0.90	2	4	3	1	0	10	0
				20.0	40.0	30.0	10.0	0.0		
7	この授業を受けて好奇心が刺激され学習の意欲がわいた	3.70	0.64	1	5	4	0	0	10	0
				10.0	50.0	40.0	0.0	0.0		
8	総合的に判断して、この授業に満足している	3.80	0.98	3	3	3	1	0	10	0
				30.0	30.0	30.0	10.0	0.0		
9	この授業の内容と課題の分量について、あなたの考えにもっとも近いものはどれですか (※本設問とⅡ-10のみ、平均値算出の得点が異なります。)	4.80	0.60	多すぎる(得点1)	やや多い(得点3)	ちょうどよい(得点5)	やや少ない(得点3)	少なすぎる(得点1)	10	0
				0	1	9	0	0		
				0.0	10.0	90.0	0.0	0.0		
10	この授業の内容と課題の難易度について、あなたの考えにもっとも近いものはどれですか (※Ⅱ-9と本設問のみ、平均値算出の得点が異なります。)	4.00	1.61	難しすぎる(得点1)	やや難しい(得点3)	ちょうどよい(得点5)	やや易しい(得点3)	易しすぎる(得点1)	10	0
				2	0	7	1	0		
				20.0	0.0	70.0	10.0	0.0		

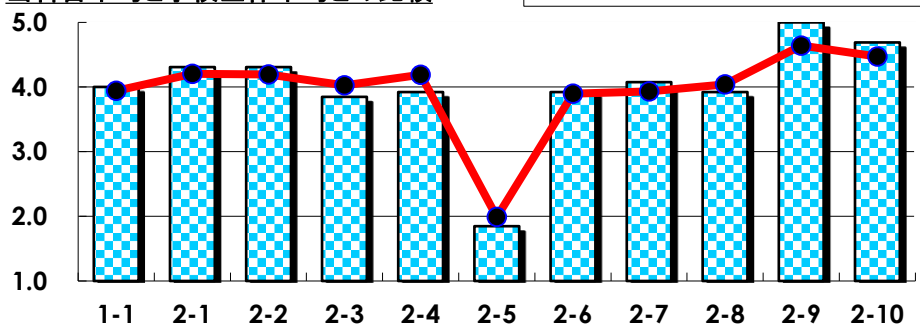
III

No.	選択肢	回答数	%	No.	選択肢	回答数	%
ア	授業の開始・終了の時刻を守ってほしい	0	0.0	イ	学生のおしゃべりなど迷惑な行為をやめさせてほしい	0	0.0
ウ	もっと理解しやすい教科書や資料を使ってほしい	0	0.0	エ	板書や資料提示をもっといねいにしてほしい	0	0.0
オ	もっと分かりやすく説明をしてほしい	0	0.0	カ	成績評価の基準をより明確にしてほしい	1	10.0
キ	学期中の授業スケジュールをもっと明確にしてほしい	0	0.0	ク	質問や相談にもっといねいに対応してほしい	0	0.0
ケ	より適切な広さの教室を用意してほしい	0	0.0	コ	映像・音声・PCなどの機器をもっと整備してほしい	0	0.0

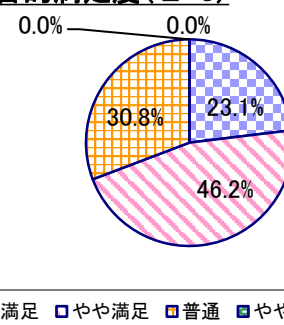
2023年度 授業アンケート集計結果(科目別)

授業番号	8505	科目名	教育原理[1]	履修者数	52	回答者数	13
曜日・時限	火4	教員名	山本 由美/富樫 千紘	回答率	25.0%		

当科目平均と学校全体平均との比較



*総合的満足度(Ⅱ-8)



I

No.	設問文	平均	SD	回答数(人)／回答率(%)					有効回答	無効回答
				5	4	3	2	1		
1	この授業に、これまでにどのくらい出席(資料配信型・動画配信型のオンライン授業の場合は課題提出)しましたか	4.00	1.11	全て	1~2回未出席	2/3出席	1/3出席	ほとんど未出席	13	0
				5	5	2	0	1		
				38.5	38.5	15.4	0.0	7.7		

II

1	講義要目やオリエンテーションは、この授業の内容を正しく伝えていた	4.31	0.72	6	5	2	0	0	13	0
2	この授業では、適切な教材・機材・資料などが準備されていた	4.31	0.72	6	5	2	0	0	13	0
3	この授業で教員は学生とコミュニケーションを積極的にとろうとしていた	3.85	0.86	3	6	3	1	0	13	0
4	授業準備や話し方を通じ、この授業に対する教員の熱意を感じた	3.92	0.83	3	7	2	1	0	13	0
5	この授業のために、1週間あたり、どのくらい学習しましたか ※対面授業に出席している時間や、オンライン授業においてZoomなどに参加している時間、配信された動画や資料を視聴・精読する時間も含む。	1.85	0.77	271min以上	211-270min	151-210min	91-150min	90min以内	13	0
6	この授業の内容をじゅうぶんに理解できた	3.92	0.62	2	8	3	0	0	13	0
7	この授業を受けて好奇心が刺激され学習の意欲がわいた	4.08	0.62	3	8	2	0	0	13	0
8	総合的に判断して、この授業に満足している	3.92	0.73	3	6	4	0	0	13	0
9	この授業の内容と課題の分量について、あなたの考えにもっとも近いものはどれですか (※本設問とⅡ-10のみ、平均値算出の得点が異なります。)	5.00	0.00	多すぎる(得点1)	やや多い(得点3)	ちょうどよい(得点5)	やや少ない(得点3)	少なすぎる(得点1)	13	0
10	この授業の内容と課題の難易度について、あなたの考えにもっとも近いものはどれですか (※Ⅱ-9と本設問のみ、平均値算出の得点が異なります。)	4.69	0.72	難しすぎる(得点1)	やや難しい(得点3)	ちょうどよい(得点5)	やや易しい(得点3)	易しすぎる(得点1)	13	0

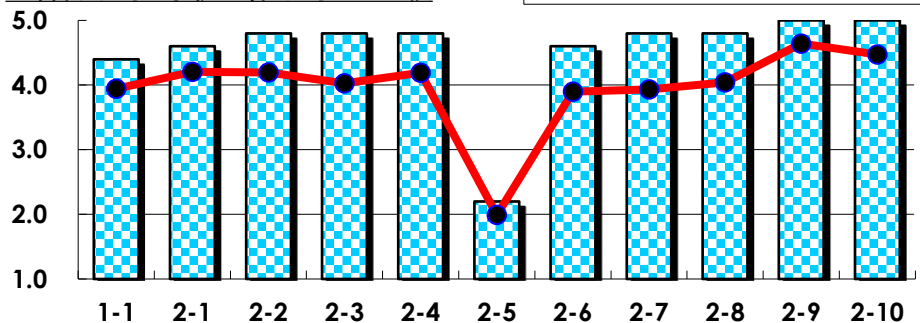
III

No.	選択肢	回答数	%	No.	選択肢	回答数	%
ア	授業の開始・終了の時刻を守ってほしい	0	0.0	イ	学生のおしゃべりなど迷惑な行為をやめさせてほしい	3	23.1
ウ	もっと理解しやすい教科書や資料を使ってほしい	1	7.7	エ	板書や資料提示をもっといいにしてほしい	0	0.0
オ	もっと分かりやすく説明してほしい	1	7.7	カ	成績評価の基準をより明確にしてほしい	0	0.0
キ	学期中の授業スケジュールをもっと明確にほしい	0	0.0	ク	質問や相談にもっといいに対応してほしい	0	0.0
ケ	より適切な広さの教室を用意してほしい	0	0.0	コ	映像・音声・PCなどの機器をもっと整備してほしい	0	0.0

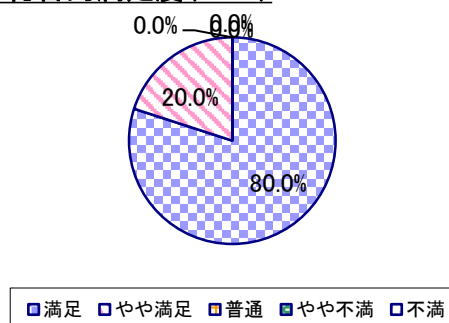
2023年度 授業アンケート集計結果(科目別)

授業番号	8510	科目名	国語科教育法2	履修者数	9	回答者数	5
曜日・時限	月1	教員名	黒川 孝広	回答率	55.6%		

当科目平均と学校全体平均との比較



*総合的満足度(Ⅱ-8)



I

No.	設問文	平均	SD	回答数(人)／回答率(%)					有効回答	無効回答
				5	4	3	2	1		
1	この授業に、これまでにどのくらい出席(資料配信型・動画配信型のオンライン授業の場合は課題提出)しましたか	4.40	0.80	全て	1~2回未出席	2/3出席	1/3出席	ほとんど未出席	5	0
				3	1	1	0	0		
				60.0	20.0	20.0	0.0	0.0		

II

1	講義要目やオリエンテーションは、この授業の内容を正しく伝えていた	4.60	0.49	3	2	0	0	0	5	0
2	この授業では、適切な教材・機材・資料などが準備されていた	4.80	0.40	4	1	0	0	0	5	0
3	この授業で教員は学生とコミュニケーションを積極的にとろうとしていた	4.80	0.40	4	1	0	0	0	5	0
4	授業準備や話し方を通じ、この授業に対する教員の熱意を感じた	4.80	0.40	4	1	0	0	0	5	0
5	この授業のために、1週間あたり、どのくらい学習しましたか ※対面授業に出席している時間や、オンライン授業においてZoomなどに参加している時間、配信された動画や資料を視聴・精読する時間も含む。	2.20	0.75	271min以上	211~270min	151~210min	91~150min	90min以内	5	0
6	この授業の内容をじゅうぶんに理解できた	4.60	0.49	3	2	0	0	0	5	0
7	この授業を受けて好奇心が刺激され学習の意欲がわいた	4.80	0.40	4	1	0	0	0	5	0
8	総合的に判断して、この授業に満足している	4.80	0.40	4	1	0	0	0	5	0
9	この授業の内容と課題の分量について、あなたの考えにもっとも近いものはどれですか (※本設問とⅡ-10のみ、平均値算出の得点が異なります。)	5.00	0.00	多すぎる(得点1)	やや多い(得点3)	ちょうどよい(得点5)	やや少ない(得点3)	少なすぎる(得点1)	5	0
10	この授業の内容と課題の難易度について、あなたの考えにもっとも近いものはどれですか (※Ⅱ-9と本設問のみ、平均値算出の得点が異なります。)	5.00	0.00	難しすぎる(得点1)	やや難しい(得点3)	ちょうどよい(得点5)	やや易しい(得点3)	易しすぎる(得点1)	5	0

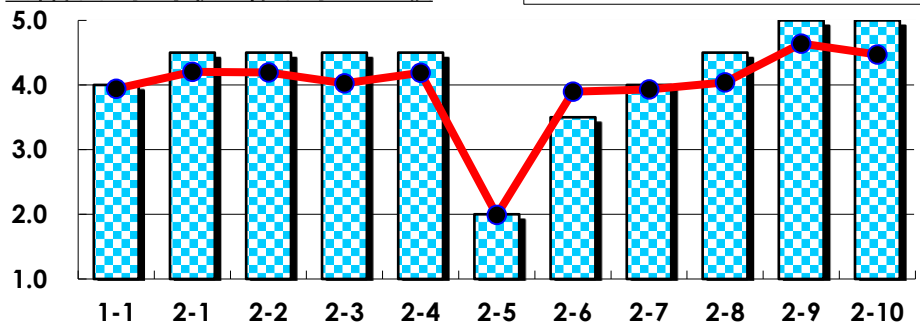
III

No.	選択肢	回答数	%	No.	選択肢	回答数	%
ア	授業の開始・終了の時刻を守ってほしい	0	0.0	イ	学生のおしゃべりなど迷惑な行為をやめさせてほしい	0	0.0
ウ	もっと理解しやすい教科書や資料を使ってほしい	0	0.0	エ	板書や資料提示をもっといいにしてほしい	0	0.0
オ	もっと分かりやすく説明してほしい	0	0.0	カ	成績評価の基準をより明確にしてほしい	0	0.0
キ	学期中の授業スケジュールをもっと明確にほしい	0	0.0	ク	質問や相談にもっといいに対応してほしい	0	0.0
ケ	より適切な広さの教室を用意してほしい	0	0.0	コ	映像・音声・PCなどの機器をもっと整備してほしい	0	0.0

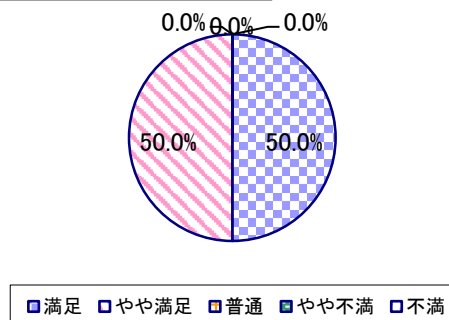
2023年度 授業アンケート集計結果(科目別)

授業番号	8511	科目名	英語科教育法1	履修者数	2	回答者数	2
曜日・時限	木3	教員名	関口 昭男	回答率	100.0%		

当科目平均と学校全体平均との比較



*総合的満足度(Ⅱ-8)



I

No.	設問文	平均	SD	回答数(人)／回答率(%)					有効回答	無効回答
				5	4	3	2	1		
1	この授業に、これまでにどのくらい出席(資料配信型・動画配信型のオンライン授業の場合は課題提出)しましたか	4.00	0.00	全て	1~2回未出席	2/3出席	1/3出席	ほとんど未出席	2	0
				0	2	0	0	0		
				0.0	100.0	0.0	0.0	0.0		

II

1	講義要目やオリエンテーションは、この授業の内容を正しく伝えていた	4.50	0.50	1	1	0	0	0	2	0
				50.0	50.0	0.0	0.0	0.0		
2	この授業では、適切な教材・機材・資料などが準備されていた	4.50	0.50	1	1	0	0	0	2	0
				50.0	50.0	0.0	0.0	0.0		
3	この授業で教員は学生とコミュニケーションを積極的にとろうとしていた	4.50	0.50	1	1	0	0	0	2	0
				50.0	50.0	0.0	0.0	0.0		
4	授業準備や話し方を通じ、この授業に対する教員の熱意を感じた	4.50	0.50	1	1	0	0	0	2	0
				50.0	50.0	0.0	0.0	0.0		
5	この授業のために、1週間あたり、どのくらい学習しましたか ※対面授業に出席している時間や、オンライン授業においてZoomなどに参加している時間、配信された動画や資料を視聴・精読する時間も含む。	2.00	0.00	271min以上	211-270min	151-210min	91-150min	90min以内	2	0
				0	0	0	2	0		
				0.0	0.0	0.0	100.0	0.0		
6	この授業の内容をじゅうぶんに理解できた	3.50	0.50	0	1	1	0	0	2	0
				0.0	50.0	50.0	0.0	0.0		
7	この授業を受けて好奇心が刺激され学習の意欲がわいた	4.00	0.00	0	2	0	0	0	2	0
				0.0	100.0	0.0	0.0	0.0		
8	総合的に判断して、この授業に満足している	4.50	0.50	1	1	0	0	0	2	0
				50.0	50.0	0.0	0.0	0.0		
9	この授業の内容と課題の分量について、あなたの考えにもっとも近いものはどれですか (※本設問とⅡ-10のみ、平均値算出の得点が異なります。)	5.00	0.00	多すぎる(得点1)	やや多い(得点3)	ちょうどよい(得点5)	やや少ない(得点3)	少なすぎる(得点1)	2	0
				0	0	2	0	0		
				0.0	0.0	100.0	0.0	0.0		
10	この授業の内容と課題の難易度について、あなたの考えにもっとも近いものはどれですか (※Ⅱ-9と本設問のみ、平均値算出の得点が異なります。)	5.00	0.00	難しすぎる(得点1)	やや難しい(得点3)	ちょうどよい(得点5)	やや易しい(得点3)	易しすぎる(得点1)	2	0
				0	0	2	0	0		
				0.0	0.0	100.0	0.0	0.0		

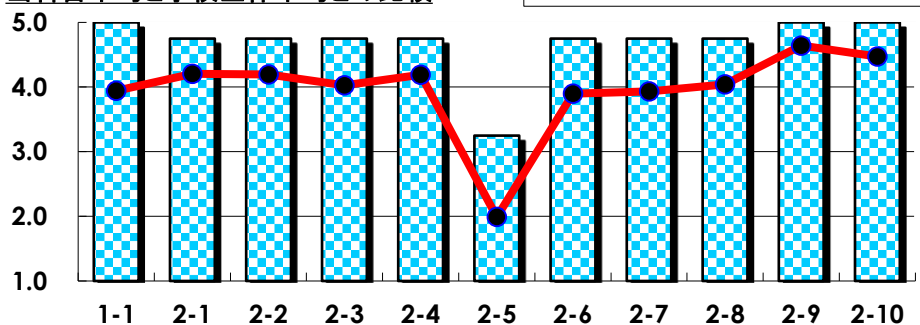
III

No.	選択肢	回答数	%	No.	選択肢	回答数	%
ア	授業の開始・終了の時刻を守ってほしい	0	0.0	イ	学生のおしゃべりなど迷惑な行為をやめさせてほしい	0	0.0
ウ	もっと理解しやすい教科書や資料を使ってほしい	0	0.0	エ	板書や資料提示をもっといいにしてほしい	0	0.0
オ	もっと分かりやすく説明してほしい	0	0.0	カ	成績評価の基準をより明確にしてほしい	0	0.0
キ	学期中の授業スケジュールをもっと明確にほしい	0	0.0	ク	質問や相談にもっといいに対応してほしい	0	0.0
ケ	より適切な広さの教室を用意してほしい	0	0.0	コ	映像・音声・PCなどの機器をもっと整備してほしい	0	0.0

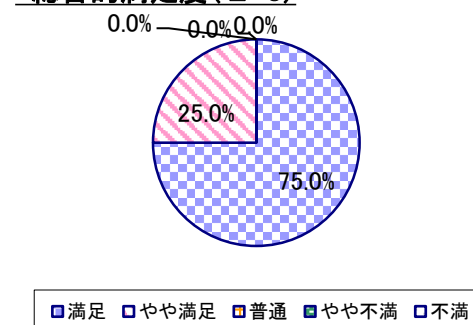
2023年度 授業アンケート集計結果(科目別)

授業番号	8515	科目名	美術科教育法2	履修者数	7	回答者数	4
曜日・時限	水4	教員名	安田 早苗	回答率	57.1%		

当科目平均と学校全体平均との比較



*総合的満足度(Ⅱ-8)



I

No.	設問文	平均	SD	回答数(人)／回答率(%)					有効回答	無効回答
				5	4	3	2	1		
1	この授業に、これまでにどのくらい出席(資料配信型・動画配信型のオンライン授業の場合は課題提出)しましたか	5.00	0.00	全て	1~2回未出席	2/3出席	1/3出席	ほとんど未出席	4	0
				100.0	0.0	0.0	0.0	0.0		

Ⅱ

1	講義要目やオリエンテーションは、この授業の内容を正しく伝えていた	4.75	0.43	3	1	0	0	0	4	0
				75.0	25.0	0.0	0.0	0.0		
2	この授業では、適切な教材・機材・資料などが準備されていた	4.75	0.43	3	1	0	0	0	4	0
				75.0	25.0	0.0	0.0	0.0		
3	この授業で教員は学生とコミュニケーションを積極的にとろうとしていた	4.75	0.43	3	1	0	0	0	4	0
				75.0	25.0	0.0	0.0	0.0		
4	授業準備や話し方を通じ、この授業に対する教員の熱意を感じた	4.75	0.43	3	1	0	0	0	4	0
				75.0	25.0	0.0	0.0	0.0		
5	この授業のために、1週間あたり、どのくらい学習しましたか ※対面授業に出席している時間や、オンライン授業においてZoomなどに参加している時間、配信された動画や資料を視聴・精読する時間も含む。	3.25	1.48	271min以上	211-270min	151-210min	91-150min	90min以内	4	0
				1	1	1	0	1		
				25.0	25.0	25.0	0.0	25.0		
6	この授業の内容をじゅうぶんに理解できた	4.75	0.43	3	1	0	0	0	4	0
				75.0	25.0	0.0	0.0	0.0		
7	この授業を受けて好奇心が刺激され学習の意欲がわいた	4.75	0.43	3	1	0	0	0	4	0
				75.0	25.0	0.0	0.0	0.0		
8	総合的に判断して、この授業に満足している	4.75	0.43	3	1	0	0	0	4	0
				75.0	25.0	0.0	0.0	0.0		
9	この授業の内容と課題の分量について、あなたの考えにもっとも近いものはどれですか (※本設問とⅡ-10のみ、平均値算出の得点が異なります。)	5.00	0.00	多すぎる(得点1)	やや多い(得点3)	ちょうどよい(得点5)	やや少ない(得点3)	少なすぎる(得点1)	4	0
				0	0	4	0	0		
				0.0	0.0	100.0	0.0	0.0		
10	この授業の内容と課題の難易度について、あなたの考えにもっとも近いものはどれですか (※Ⅱ-9と本設問のみ、平均値算出の得点が異なります。)	5.00	0.00	難しすぎる(得点1)	やや難しい(得点3)	ちょうどよい(得点5)	やや易しい(得点3)	易しすぎる(得点1)	4	0
				0	0	4	0	0		
				0.0	0.0	100.0	0.0	0.0		

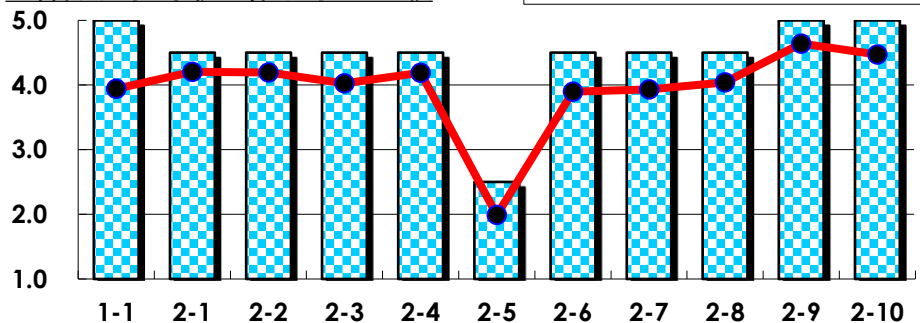
Ⅲ

No.	選択肢	回答数	%	No.	選択肢	回答数	%
ア	授業の開始・終了の時刻を守ってほしい	0	0.0	イ	学生のおしゃべりなど迷惑な行為をやめさせてほしい	0	0.0
ウ	もっと理解しやすい教科書や資料を使ってほしい	0	0.0	エ	板書や資料提示をもっといいにしてほしい	0	0.0
オ	もっと分かりやすく説明してほしい	0	0.0	カ	成績評価の基準をより明確にしてほしい	0	0.0
キ	学期中の授業スケジュールをもっと明確にほしい	0	0.0	ク	質問や相談にもっといいに対応してほしい	0	0.0
ケ	より適切な広さの教室を用意してほしい	0	0.0	コ	映像・音声・PCなどの機器をもっと整備してほしい	0	0.0

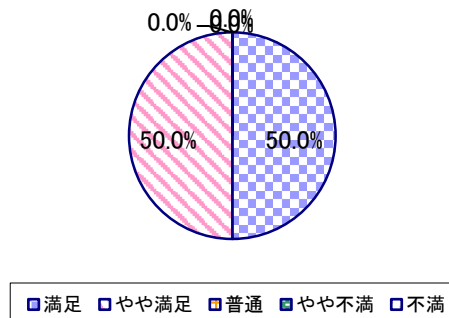
2023年度 授業アンケート集計結果(科目別)

授業番号	8516	科目名	保健体育科教育法1	履修者数	15	回答者数	2
曜日・時限	木5	教員名	制野 俊弘	回答率	13.3%		

当科目平均と学校全体平均との比較



*総合的満足度(Ⅱ-8)



I

No.	設問文	平均	SD	回答数(人)／回答率(%)					有効回答	無効回答
				5	4	3	2	1		
1	この授業に、これまでにどのくらい出席(資料配信型・動画配信型のオンライン授業の場合は課題提出)しましたか	5.00	0.00	全て	1~2回未出席	2/3出席	1/3出席	ほとんど未出席	2	0
				2	0	0	0	0		
				100.0	0.0	0.0	0.0	0.0		

II

1	講義要目やオリエンテーションは、この授業の内容を正しく伝えていた	4.50	0.50	1 50.0	1 50.0	0 0.0	0 0.0	0 0.0	2	0
2	この授業では、適切な教材・機材・資料などが準備されていた	4.50	0.50	1 50.0	1 50.0	0 0.0	0 0.0	0 0.0	2	0
3	この授業で教員は学生とコミュニケーションを積極的にとろうとしていた	4.50	0.50	1 50.0	1 50.0	0 0.0	0 0.0	0 0.0	2	0
4	授業準備や話し方を通じ、この授業に対する教員の熱意を感じた	4.50	0.50	1 50.0	1 50.0	0 0.0	0 0.0	0 0.0	2	0
5	この授業のために、1週間あたり、どのくらい学習しましたか ※対面授業に出席している時間や、オンライン授業においてZoomなどに参加している時間、配信された動画や資料を視聴・精読する時間も含む。	2.50	1.50	271min以上 0	211-270min 1	151-210min 0	91-150min 0	90min以内 1	2	0
6	この授業の内容をじゅうぶんに理解できた	4.50	0.50	1 50.0	1 50.0	0 0.0	0 0.0	0 0.0	2	0
7	この授業を受けて好奇心が刺激され学習の意欲がわいた	4.50	0.50	1 50.0	1 50.0	0 0.0	0 0.0	0 0.0	2	0
8	総合的に判断して、この授業に満足している	4.50	0.50	1 50.0	1 50.0	0 0.0	0 0.0	0 0.0	2	0
9	この授業の内容と課題の分量について、あなたの考えにもっとも近いものはどれですか (※本設問とⅡ-10のみ、平均値算出の得点が異なります。)	5.00	0.00	多すぎる(得点1) 0	やや多い(得点3) 0	ちょうどよい(得点5) 2	やや少ない(得点3) 0	少なすぎる(得点1) 0	2	0
10	この授業の内容と課題の難易度について、あなたの考えにもっとも近いものはどれですか (※Ⅱ-9と本設問のみ、平均値算出の得点が異なります。)	5.00	0.00	難しすぎる(得点1) 0	やや難しい(得点3) 0	ちょうどよい(得点5) 2	やや易しい(得点3) 0	易しすぎる(得点1) 0	2	0

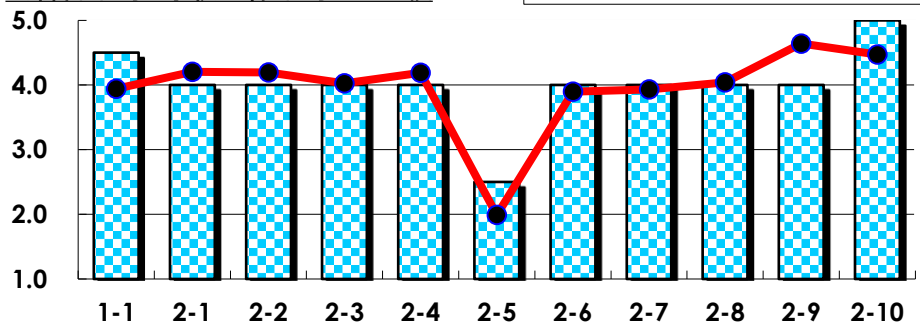
III

No.	選択肢	回答数	%	No.	選択肢	回答数	%
ア	授業の開始・終了の時刻を守ってほしい	0	0.0	イ	学生のおしゃべりなど迷惑な行為をやめさせてほしい	0	0.0
ウ	もっと理解しやすい教科書や資料を使ってほしい	0	0.0	エ	板書や資料提示をもっといいにしてほしい	0	0.0
オ	もっと分かりやすく説明してほしい	0	0.0	カ	成績評価の基準をより明確にしてほしい	0	0.0
キ	学期中の授業スケジュールをもっと明確にほしい	0	0.0	ク	質問や相談にもっといいに対応してほしい	0	0.0
ケ	より適切な広さの教室を用意してほしい	0	0.0	コ	映像・音声・PCなどの機器をもっと整備してほしい	0	0.0

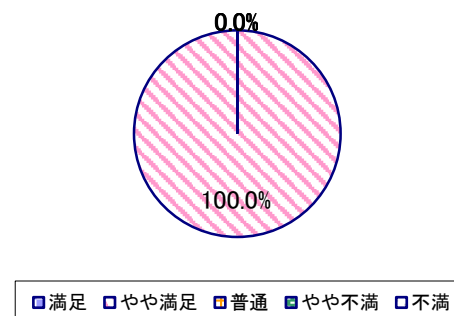
2023年度 授業アンケート集計結果(科目別)

授業番号	8517	科目名	保健体育科教育法2	履修者数	22	回答者数	2
曜日・時限	月3	教員名	浅川 俊彦	回答率	9.1%		

当科目平均と学校全体平均との比較



*総合的満足度(Ⅱ-8)



I

No.	設問文	平均	SD	回答数(人)／回答率(%)					有効回答	無効回答
				5	4	3	2	1		
1	この授業に、これまでにどのくらい出席(資料配信型・動画配信型のオンライン授業の場合は課題提出)しましたか	4.50	0.50	全て	1~2回未出席	2/3出席	1/3出席	ほとんど未出席	2	0
				1	1	0	0	0		
				50.0	50.0	0.0	0.0	0.0		

II

1	講義要目やオリエンテーションは、この授業の内容を正しく伝えていた	4.00	0.00	0	2	0	0	0	2	0
2	この授業では、適切な教材・機材・資料などが準備されていた	4.00	0.00	0	2	0	0	0	2	0
3	この授業で教員は学生とコミュニケーションを積極的にとろうとしていた	4.00	0.00	0	2	0	0	0	2	0
4	授業準備や話し方を通じ、この授業に対する教員の熱意を感じた	4.00	0.00	0	2	0	0	0	2	0
5	この授業のために、1週間あたり、どのくらい学習しましたか ※対面授業に出席している時間や、オンライン授業においてZoomなどに参加している時間、配信された動画や資料を視聴・精読する時間も含む。	2.50	0.50	271min以上	211-270min	151-210min	91-150min	90min以内	2	0
				0	0	1	1	0		
6	この授業の内容をじゅうぶんに理解できた	4.00	0.00	0	2	0	0	0	2	0
7	この授業を受けて好奇心が刺激され学習の意欲がわいた	4.00	0.00	0	2	0	0	0	2	0
8	総合的に判断して、この授業に満足している	4.00	0.00	0	2	0	0	0	2	0
9	この授業の内容と課題の分量について、あなたの考えにもっとも近いものはどれですか (※本設問とⅡ-10のみ、平均値算出の得点が異なります。)	4.00	1.00	多すぎる(得点1)	やや多い(得点3)	ちょうどよい(得点5)	やや少ない(得点3)	少なすぎる(得点1)	2	0
				0	1	1	0	0		
				0.0	50.0	50.0	0.0	0.0		
10	この授業の内容と課題の難易度について、あなたの考えにもっとも近いものはどれですか (※Ⅱ-9と本設問のみ、平均値算出の得点が異なります。)	5.00	0.00	難しすぎる(得点1)	やや難しい(得点3)	ちょうどよい(得点5)	やや易しい(得点3)	易しすぎる(得点1)	2	0
				0	0	2	0	0		
				0.0	0.0	100.0	0.0	0.0		

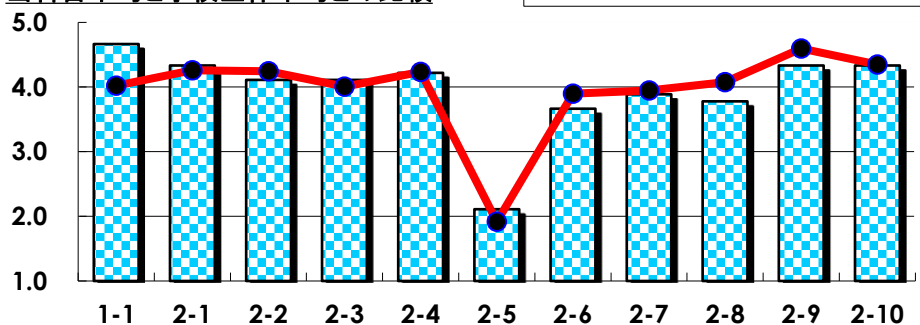
III

No.	選択肢	回答数	%	No.	選択肢	回答数	%
ア	授業の開始・終了の時刻を守ってほしい	0	0.0	イ	学生のおしゃべりなど迷惑な行為をやめさせてほしい	0	0.0
ウ	もっと理解しやすい教科書や資料を使ってほしい	0	0.0	エ	板書や資料提示をもっといいにしてほしい	0	0.0
オ	もっと分かりやすく説明してほしい	0	0.0	カ	成績評価の基準をより明確にしてほしい	0	0.0
キ	学期中の授業スケジュールをもっと明確にほしい	0	0.0	ク	質問や相談にもっといいに対応してほしい	0	0.0
ケ	より適切な広さの教室を用意してほしい	0	0.0	コ	映像・音声・PCなどの機器をもっと整備してほしい	0	0.0

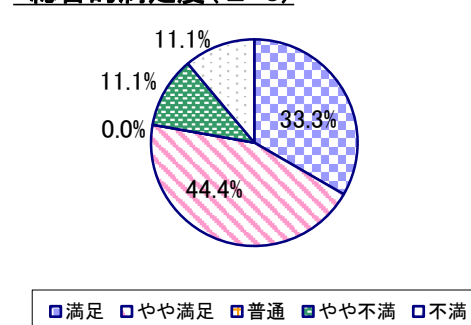
2023年度 授業アンケート集計結果(科目別)

授業番号	8520	科目名	道徳教育論[1]	履修者数	30	回答者数	9
曜日・時限	火2	教員名	山本 由美	回答率	30.0%		

当科目平均と学校全体平均との比較



*総合的満足度(Ⅱ-8)



I

No.	設問文	平均	SD	回答数(人)／回答率(%)					有効回答	無効回答
				5	4	3	2	1		
1	この授業に、これまでにどのくらい出席(資料配信型・動画配信型のオンライン授業の場合は課題提出)しましたか	4.67	0.67	全て	1~2回未出席	2/3出席	1/3出席	ほとんど未出席	9	0
				7	1	1	0	0		
				77.8	11.1	11.1	0.0	0.0		

II

1	講義要目やオリエンテーションは、この授業の内容を正しく伝えていた	4.33	0.67	4	4	1	0	0	9	0
2	この授業では、適切な教材・機材・資料などが準備されていた	4.11	0.99	4	3	1	1	0	9	0
3	この授業で教員は学生とコミュニケーションを積極的にとろうとしていた	4.11	0.87	3	5	0	1	0	9	0
4	授業準備や話し方を通じ、この授業に対する教員の熱意を感じた	4.22	0.79	4	3	2	0	0	9	0
5	この授業のために、1週間あたり、どのくらい学習しましたか ※対面授業に出席している時間や、オンライン授業においてZoomなどに参加している時間、配信された動画や資料を視聴・精読する時間も含む。	2.11	1.20	271min以上	211-270min	151-210min	91-150min	90min以内	9	0
				1	0	1	4	3		
6	この授業の内容をじゅうぶんに理解できた	3.67	1.25	3	3	0	3	0	9	0
7	この授業を受けて好奇心が刺激され学習の意欲がわいた	3.89	1.20	4	2	1	2	0	9	0
8	総合的に判断して、この授業に満足している	3.78	1.31	3	4	0	1	1	9	0
9	この授業の内容と課題の分量について、あなたの考えにもっとも近いものはどれですか (※本設問とⅡ-10のみ、平均値算出の得点が異なります。)	4.33	1.33	多すぎる(得点1)	やや多い(得点3)	ちょうどよい(得点5)	やや少ない(得点3)	少なすぎる(得点1)	9	0
				1	0	7	1	0		
				11.1	0.0	77.8	11.1	0.0		
10	この授業の内容と課題の難易度について、あなたの考えにもっとも近いものはどれですか (※Ⅱ-9と本設問のみ、平均値算出の得点が異なります。)	4.33	1.33	難しすぎる(得点1)	やや難しい(得点3)	ちょうどよい(得点5)	やや易しい(得点3)	易しすぎる(得点1)	9	0
				1	1	7	0	0		
				11.1	11.1	77.8	0.0	0.0		

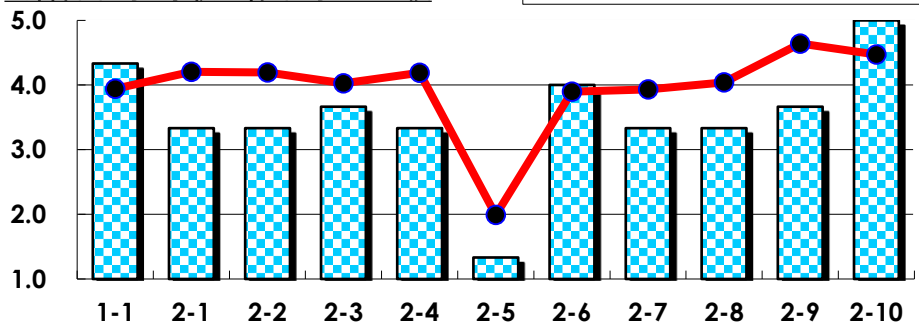
III

No.	選択肢	回答数	%	No.	選択肢	回答数	%
ア	授業の開始・終了の時刻を守ってほしい	0	0.0	イ	学生のおしゃべりなど迷惑な行為をやめさせてほしい	3	33.3
ウ	もっと理解しやすい教科書や資料を使ってほしい	2	22.2	エ	板書や資料提示をもっといいにしてほしい	2	22.2
オ	もっと分かりやすく説明してほしい	3	33.3	カ	成績評価の基準をより明確にしてほしい	1	11.1
キ	学期中の授業スケジュールをもっと明確にほしい	0	0.0	ク	質問や相談にもっといいに対応してほしい	0	0.0
ケ	より適切な広さの教室を用意してほしい	0	0.0	コ	映像・音声・PCなどの機器をもっと整備してほしい	0	0.0

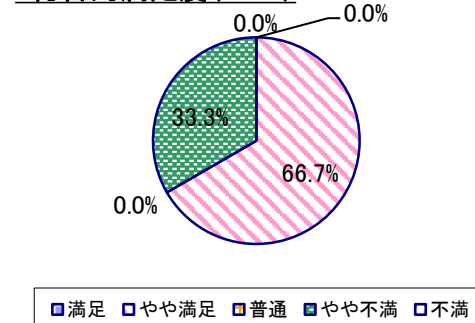
2023年度 授業アンケート集計結果(科目別)

授業番号	8521	科目名	道德教育論[2]	履修者数	18	回答者数	3
曜日・時限	水2	教員名	山本 由美	回答率	16.7%		

当科目平均と学校全体平均との比較



*総合的満足度(Ⅱ-8)



I

No.	設問文	平均	SD	回答数(人)／回答率(%)					有効回答	無効回答
				5	4	3	2	1		
1	この授業に、これまでにどのくらい出席(資料配信型・動画配信型のオンライン授業の場合は課題提出)しましたか	4.33	0.47	全て	1~2回未出席	2/3出席	1/3出席	ほとんど未出席	3	0
				1	2	0	0	0		
				33.3	66.7	0.0	0.0	0.0		

II

1	講義要目やオリエンテーションは、この授業の内容を正しく伝えていた	3.33	0.94	0	2	0	1	0	3	0
2	この授業では、適切な教材・機材・資料などが準備されていた	3.33	0.94	0	2	0	1	0	3	0
3	この授業で教員は学生とコミュニケーションを積極的にとろうとしていた	3.67	0.47	0	2	1	0	0	3	0
4	授業準備や話し方を通じ、この授業に対する教員の熱意を感じた	3.33	0.94	0	2	0	1	0	3	0
5	この授業のために、1週間あたり、どのくらい学習しましたか ※対面授業に出席している時間や、オンライン授業においてZoomなどに参加している時間、配信された動画や資料を視聴・精読する時間も含む。	1.33	0.47	271min以上	211-270min	151-210min	91-150min	90min以内	3	0
6	この授業の内容をじゅうぶんに理解できた	4.00	0.00	0	3	0	0	0	3	0
7	この授業を受けて好奇心が刺激され学習の意欲がわいた	3.33	0.94	0	2	0	1	0	3	0
8	総合的に判断して、この授業に満足している	3.33	0.94	0	2	0	1	0	3	0
9	この授業の内容と課題の分量について、あなたの考えにもっとも近いものはどれですか (※本設問とⅡ-10のみ、平均値算出の得点が異なります。)	3.67	1.89	多すぎる(得点1)	やや多い(得点3)	ちょうどよい(得点5)	やや少ない(得点3)	少なすぎる(得点1)	3	0
10	この授業の内容と課題の難易度について、あなたの考えにもっとも近いものはどれですか (※Ⅱ-9と本設問のみ、平均値算出の得点が異なります。)	5.00	0.00	難しすぎる(得点1)	やや難しい(得点3)	ちょうどよい(得点5)	やや易しい(得点3)	易しすぎる(得点1)	3	0

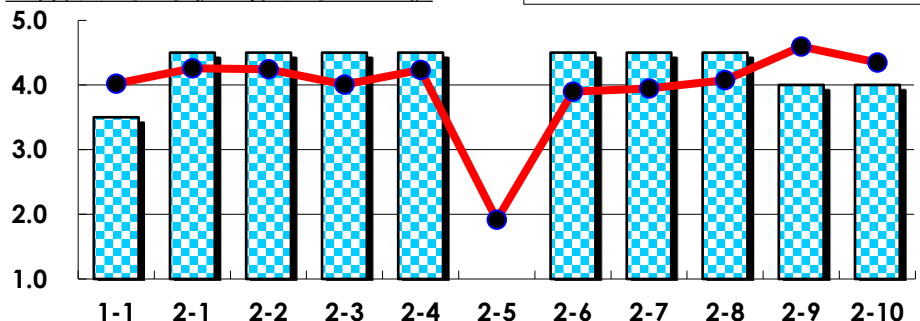
III

No.	選択肢	回答数	%	No.	選択肢	回答数	%
ア	授業の開始・終了の時刻を守ってほしい	1	33.3	イ	学生のおしゃべりなど迷惑な行為をやめさせてほしい	1	33.3
ウ	もっと理解しやすい教科書や資料を使ってほしい	1	33.3	エ	板書や資料提示をもっといいにしてほしい	1	33.3
オ	もっと分かりやすく説明してほしい	2	66.7	カ	成績評価の基準をより明確にしてほしい	1	33.3
キ	学期中の授業スケジュールをもっと明確にほしい	1	33.3	ク	質問や相談にもっといいに対応してほしい	1	33.3
ケ	より適切な広さの教室を用意してほしい	1	33.3	コ	映像・音声・PCなどの機器をもっと整備してほしい	1	33.3

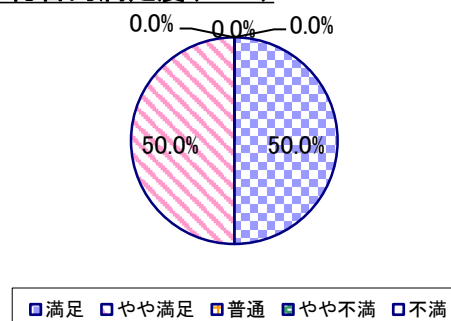
2023年度 授業アンケート集計結果(科目別)

授業番号	8522	科目名	特別活動論[1]	履修者数	11	回答者数	2
曜日・時限	火2	教員名	関口 武	回答率	18.2%		

当科目平均と学校全体平均との比較



*総合的満足度(Ⅱ-8)



I

No.	設問文	平均	SD	回答数(人)／回答率(%)					有効回答	無効回答
				5	4	3	2	1		
1	この授業に、これまでにどのくらい出席(資料配信型・動画配信型のオンライン授業の場合は課題提出)しましたか	3.50	0.50	全て	1~2回未出席	2/3出席	1/3出席	ほとんど未出席	2	0
				0	1	1	0	0		
				0.0	50.0	50.0	0.0	0.0		

II

1	講義要目やオリエンテーションは、この授業の内容を正しく伝えていた	4.50	0.50	1	1	0	0	0	2	0
				50.0	50.0	0.0	0.0	0.0		
2	この授業では、適切な教材・機材・資料などが準備されていた	4.50	0.50	1	1	0	0	0	2	0
				50.0	50.0	0.0	0.0	0.0		
3	この授業で教員は学生とコミュニケーションを積極的にとろうとしていた	4.50	0.50	1	1	0	0	0	2	0
				50.0	50.0	0.0	0.0	0.0		
4	授業準備や話し方を通じ、この授業に対する教員の熱意を感じた	4.50	0.50	1	1	0	0	0	2	0
				50.0	50.0	0.0	0.0	0.0		
5	この授業のために、1週間あたり、どのくらい学習しましたか ※対面授業に出席している時間や、オンライン授業においてZoomなどに参加している時間、配信された動画や資料を視聴・精読する時間も含む。	1.00	0.00	271min以上	211-270min	151-210min	91-150min	90min以内	2	0
				0	0	0	0	2		
				0.0	0.0	0.0	0.0	100.0		
6	この授業の内容をじゅうぶんに理解できた	4.50	0.50	1	1	0	0	0	2	0
				50.0	50.0	0.0	0.0	0.0		
7	この授業を受けて好奇心が刺激され学習の意欲がわいた	4.50	0.50	1	1	0	0	0	2	0
				50.0	50.0	0.0	0.0	0.0		
8	総合的に判断して、この授業に満足している	4.50	0.50	1	1	0	0	0	2	0
				50.0	50.0	0.0	0.0	0.0		
9	この授業の内容と課題の分量について、あなたの考えにもっとも近いものはどれですか (※本設問とⅡ-10のみ、平均値算出の得点が異なります。)	4.00	1.00	多すぎる(得点1)	やや多い(得点3)	ちょうどよい(得点5)	やや少ない(得点3)	少なすぎる(得点1)	2	0
				0	1	1	0	0		
				0.0	50.0	50.0	0.0	0.0		
10	この授業の内容と課題の難易度について、あなたの考えにもっとも近いものはどれですか (※Ⅱ-9と本設問のみ、平均値算出の得点が異なります。)	4.00	1.00	難しすぎる(得点1)	やや難しい(得点3)	ちょうどよい(得点5)	やや易しい(得点3)	易しすぎる(得点1)	2	0
				0	1	1	0	0		
				0.0	50.0	50.0	0.0	0.0		

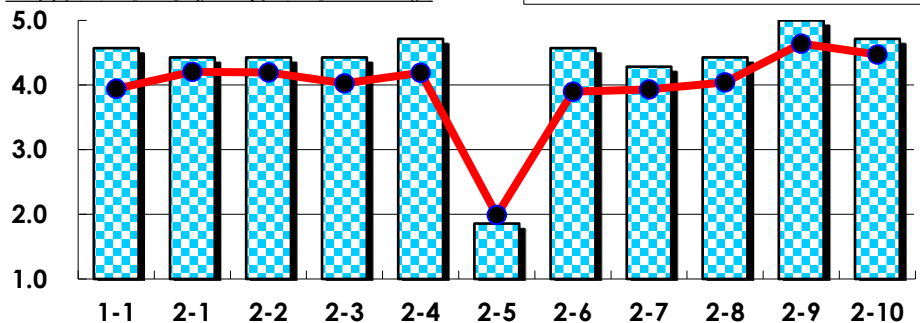
III

No.	選択肢	回答数	%	No.	選択肢	回答数	%
ア	授業の開始・終了の時刻を守ってほしい	0	0.0	イ	学生のおしゃべりなど迷惑な行為をやめさせてほしい	0	0.0
ウ	もっと理解しやすい教科書や資料を使ってほしい	0	0.0	エ	板書や資料提示をもっといいようにしてほしい	0	0.0
オ	もっと分かりやすく説明してほしい	0	0.0	カ	成績評価の基準をより明確にしてほしい	0	0.0
キ	学期中の授業スケジュールをもっと明確にほしい	0	0.0	ク	質問や相談にもっといいように対応してほしい	0	0.0
ケ	より適切な広さの教室を用意してほしい	0	0.0	コ	映像・音声・PCなどの機器をもっと整備してほしい	0	0.0

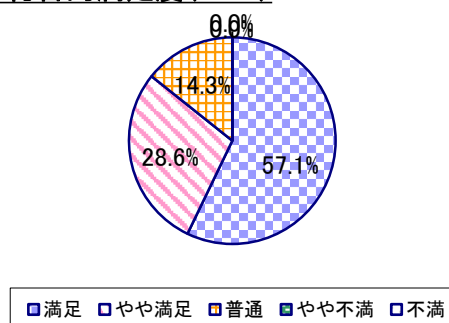
2023年度 授業アンケート集計結果(科目別)

授業番号	8523	科目名	特別活動論[2]	履修者数	32	回答者数	7
曜日・時限	火2	教員名	関口 武	回答率	21.9%		

当科目平均と学校全体平均との比較



*総合的満足度(Ⅱ-8)



I

No.	設問文	平均	SD	回答数(人)／回答率(%)					有効回答	無効回答
				5	4	3	2	1		
1	この授業に、これまでにどのくらい出席(資料配信型・動画配信型のオンライン授業の場合は課題提出)しましたか	4.57	0.49	全て	1~2回未出席	2/3出席	1/3出席	ほとんど未出席	7	0
				4	3	0	0	0		
				57.1	42.9	0.0	0.0	0.0		

II

1	講義要目やオリエンテーションは、この授業の内容を正しく伝えていた	4.43	0.49	3	4	0	0	0	7	0
2	この授業では、適切な教材・機材・資料などが準備されていた	4.43	0.49	3	4	0	0	0	7	0
3	この授業で教員は学生とコミュニケーションを積極的にとろうとしていた	4.43	0.49	3	4	0	0	0	7	0
4	授業準備や話し方を通じ、この授業に対する教員の熱意を感じた	4.71	0.45	5	2	0	0	0	7	0
5	この授業のために、1週間あたり、どのくらい学習しましたか ※対面授業に出席している時間や、オンライン授業においてZoomなどに参加している時間、配信された動画や資料を視聴・精読する時間も含む。	1.86	0.64	271min以上	211-270min	151-210min	91-150min	90min以内	7	0
				0	0	1	4	2		
6	この授業の内容をじゅうぶんに理解できた	4.57	0.49	4	3	0	0	0	7	0
7	この授業を受けて好奇心が刺激され学習の意欲がわいた	4.29	1.03	4	2	0	1	0	7	0
8	総合的に判断して、この授業に満足している	4.43	0.73	4	2	1	0	0	7	0
9	この授業の内容と課題の分量について、あなたの考えにもっとも近いものはどれですか (※本設問とⅡ-10のみ、平均値算出の得点が異なります。)	5.00	0.00	多すぎる(得点1)	やや多い(得点3)	ちょうどよい(得点5)	やや少ない(得点3)	少なすぎる(得点1)	7	0
				0	0	7	0	0		
				0.0	0.0	100.0	0.0	0.0		
10	この授業の内容と課題の難易度について、あなたの考えにもっとも近いものはどれですか (※Ⅱ-9と本設問のみ、平均値算出の得点が異なります。)	4.71	0.70	難しすぎる(得点1)	やや難しい(得点3)	ちょうどよい(得点5)	やや易しい(得点3)	易しすぎる(得点1)	7	0
				0	0	6	1	0		
				0.0	0.0	85.7	14.3	0.0		

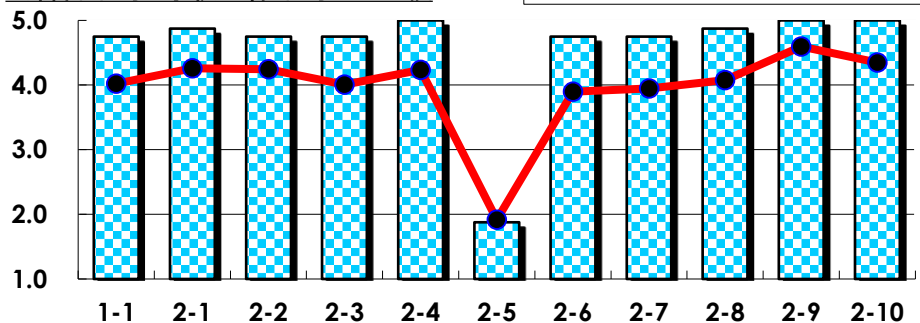
III

No.	選択肢	回答数	%	No.	選択肢	回答数	%
ア	授業の開始・終了の時刻を守ってほしい	0	0.0	イ	学生のおしゃべりなど迷惑な行為をやめさせてほしい	1	14.3
ウ	もっと理解しやすい教科書や資料を使ってほしい	0	0.0	エ	板書や資料提示をもっといいにしてほしい	0	0.0
オ	もっと分かりやすく説明してほしい	0	0.0	カ	成績評価の基準をより明確にしてほしい	0	0.0
キ	学期中の授業スケジュールをもっと明確にほしい	0	0.0	ク	質問や相談にもっといいに対応してほしい	0	0.0
ケ	より適切な広さの教室を用意してほしい	0	0.0	コ	映像・音声・PCなどの機器をもっと整備してほしい	0	0.0

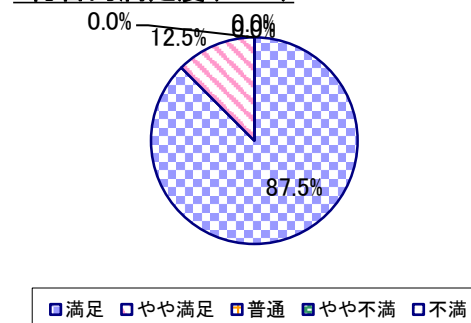
2023年度 授業アンケート集計結果(科目別)

授業番号	8524	科目名	教育方法論[1]	履修者数	27	回答者数	8
曜日・時限	月3	教員名	滝口 正樹	回答率	29.6%		

当科目平均と学校全体平均との比較



*総合的満足度(Ⅱ-8)



I

No.	設問文	平均	SD	回答数(人)／回答率(%)					有効回答	無効回答
				5	4	3	2	1		
1	この授業に、これまでにどのくらい出席(資料配信型・動画配信型のオンライン授業の場合は課題提出)しましたか	4.75	0.43	全て	1~2回未出席	2/3出席	1/3出席	ほとんど未出席	8	0
				6	2	0	0	0		
				75.0	25.0	0.0	0.0	0.0		

II

1	講義要目やオリエンテーションは、この授業の内容を正しく伝えていた	4.88	0.33	7	1	0	0	0	8	0
2	この授業では、適切な教材・機材・資料などが準備されていた	4.75	0.43	6	2	0	0	0	8	0
3	この授業で教員は学生とコミュニケーションを積極的にとろうとしていた	4.75	0.66	7	0	1	0	0	8	0
4	授業準備や話し方を通じ、この授業に対する教員の熱意を感じた	5.00	0.00	8	0	0	0	0	8	0
5	この授業のために、1週間あたり、どのくらい学習しましたか ※対面授業に出席している時間や、オンライン授業においてZoomなどに参加している時間、配信された動画や資料を視聴・精読する時間も含む。	1.88	0.78	271min以上	211-270min	151-210min	91-150min	90min以内	8	0
				0	0	2	3	3		
6	この授業の内容をじゅうぶんに理解できた	4.75	0.43	6	2	0	0	0	8	0
7	この授業を受けて好奇心が刺激され学習の意欲がわいた	4.75	0.43	6	2	0	0	0	8	0
8	総合的に判断して、この授業に満足している	4.88	0.33	7	1	0	0	0	8	0
9	この授業の内容と課題の分量について、あなたの考えにもっとも近いものはどれですか (※本設問とⅡ-10のみ、平均値算出の得点が異なります。)	5.00	0.00	多すぎる(得点1)	やや多い(得点3)	ちょうどよい(得点5)	やや少ない(得点3)	少なすぎる(得点1)	8	0
				0	0	8	0	0		
				0.0	0.0	100.0	0.0	0.0		
10	この授業の内容と課題の難易度について、あなたの考えにもっとも近いものはどれですか (※Ⅱ-9と本設問のみ、平均値算出の得点が異なります。)	5.00	0.00	難しすぎる(得点1)	やや難しい(得点3)	ちょうどよい(得点5)	やや易しい(得点3)	易しすぎる(得点1)	8	0
				0	0	8	0	0		
				0.0	0.0	100.0	0.0	0.0		

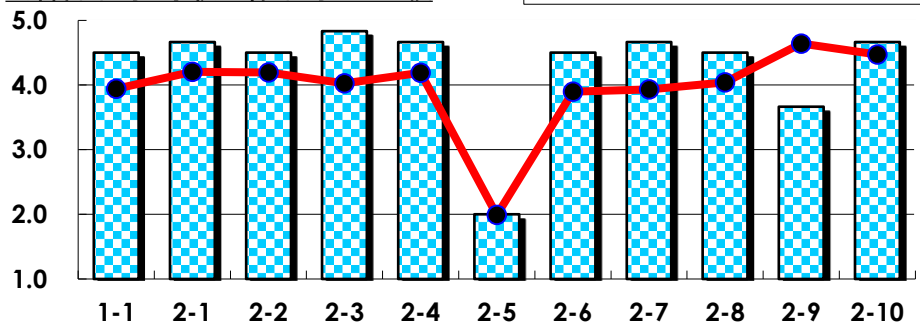
III

No.	選択肢	回答数	%	No.	選択肢	回答数	%
ア	授業の開始・終了の時刻を守ってほしい	0	0.0	イ	学生のおしゃべりなど迷惑な行為をやめさせてほしい	0	0.0
ウ	もっと理解しやすい教科書や資料を使ってほしい	0	0.0	エ	板書や資料提示をもっといいにしてほしい	0	0.0
オ	もっと分かりやすく説明してほしい	0	0.0	カ	成績評価の基準をより明確にしてほしい	0	0.0
キ	学期中の授業スケジュールをもっと明確にほしい	0	0.0	ク	質問や相談にもっといいに対応してほしい	0	0.0
ケ	より適切な広さの教室を用意してほしい	0	0.0	コ	映像・音声・PCなどの機器をもっと整備してほしい	0	0.0

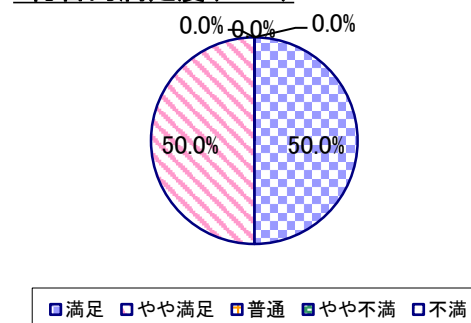
2023年度 授業アンケート集計結果(科目別)

授業番号	8525	科目名	教育方法論[2]	履修者数	8	回答者数	6
曜日・時限	月3	教員名	滝口 正樹	回答率	75.0%		

当科目平均と学校全体平均との比較



*総合的満足度(Ⅱ-8)



I

No.	設問文	平均	SD	回答数(人)／回答率(%)					有効回答	無効回答
				5	4	3	2	1		
1	この授業に、これまでにどのくらい出席(資料配信型・動画配信型のオンライン授業の場合は課題提出)しましたか	4.50	0.50	全て	1~2回未出席	2/3出席	1/3出席	ほとんど未出席	6	0
				3	3	0	0	0		
				50.0	50.0	0.0	0.0	0.0		

II

1	講義要目やオリエンテーションは、この授業の内容を正しく伝えていた	4.67	0.47	4	2	0	0	0	6	0
2	この授業では、適切な教材・機材・資料などが準備されていた	4.50	0.50	3	3	0	0	0	6	0
3	この授業で教員は学生とコミュニケーションを積極的にとろうとしていた	4.83	0.37	5	1	0	0	0	6	0
4	授業準備や話し方を通じ、この授業に対する教員の熱意を感じた	4.67	0.47	4	2	0	0	0	6	0
5	この授業のために、1週間あたり、どのくらい学習しましたか ※対面授業に出席している時間や、オンライン授業においてZoomなどに参加している時間、配信された動画や資料を視聴・精読する時間も含む。	2.00	0.58	271min以上	211-270min	151-210min	91-150min	90min以内	6	0
6	この授業の内容をじゅうぶんに理解できた	4.50	0.50	3	3	0	0	0	6	0
7	この授業を受けて好奇心が刺激され学習の意欲がわいた	4.67	0.47	4	2	0	0	0	6	0
8	総合的に判断して、この授業に満足している	4.50	0.50	3	3	0	0	0	6	0
9	この授業の内容と課題の分量について、あなたの考えにもっとも近いものはどれですか (※本設問とⅡ-10のみ、平均値算出の得点が異なります。)	3.67	1.49	多すぎる(得点1)	やや多い(得点3)	ちょうどよい(得点5)	やや少ない(得点3)	少なすぎる(得点1)	6	0
10	この授業の内容と課題の難易度について、あなたの考えにもっとも近いものはどれですか (※Ⅱ-9と本設問のみ、平均値算出の得点が異なります。)	4.67	0.75	難しすぎる(得点1)	やや難しい(得点3)	ちょうどよい(得点5)	やや易しい(得点3)	易しすぎる(得点1)	6	0

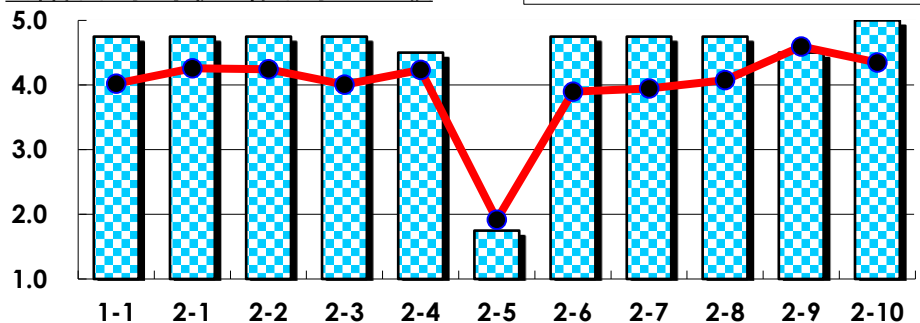
III

No.	選択肢	回答数	%	No.	選択肢	回答数	%
ア	授業の開始・終了の時刻を守ってほしい	1	16.7	イ	学生のおしゃべりなど迷惑な行為をやめさせてほしい	0	0.0
ウ	もっと理解しやすい教科書や資料を使ってほしい	1	16.7	エ	板書や資料提示をもっといいにしてほしい	1	16.7
オ	もっと分かりやすく説明してほしい	1	16.7	カ	成績評価の基準をより明確にしてほしい	0	0.0
キ	学期中の授業スケジュールをもっと明確にほしい	0	0.0	ク	質問や相談にもっといいに対応してほしい	0	0.0
ケ	より適切な広さの教室を用意してほしい	0	0.0	コ	映像・音声・PCなどの機器をもっと整備してほしい	0	0.0

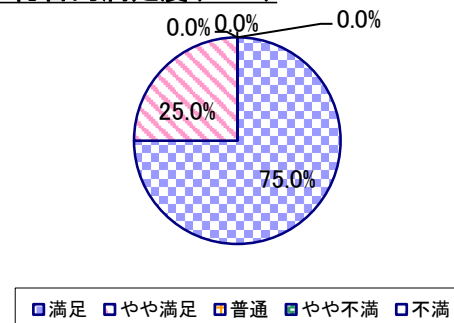
2023年度 授業アンケート集計結果(科目別)

授業番号	8526	科目名	情報技術活用論[1]	履修者数	23	回答者数	4
曜日・時限	金6	教員名	立野 貴之	回答率	17.4%		

当科目平均と学校全体平均との比較



*総合的満足度(Ⅱ-8)



I

No.	設問文	平均	SD	回答数(人)／回答率(%)					有効回答	無効回答
				5	4	3	2	1		
1	この授業に、これまでにどのくらい出席(資料配信型・動画配信型のオンライン授業の場合は課題提出)しましたか	4.75	0.43	全て	1~2回未出席	2/3出席	1/3出席	ほとんど未出席	4	0
				3	1	0	0	0		
				75.0	25.0	0.0	0.0	0.0		

II

1	講義要目やオリエンテーションは、この授業の内容を正しく伝えていた	4.75	0.43	3	1	0	0	0	4	0
2	この授業では、適切な教材・機材・資料などが準備されていた	4.75	0.43	3	1	0	0	0	4	0
3	この授業で教員は学生とコミュニケーションを積極的にとろうとしていた	4.75	0.43	3	1	0	0	0	4	0
4	授業準備や話し方を通じ、この授業に対する教員の熱意を感じた	4.50	0.50	2	2	0	0	0	4	0
5	この授業のために、1週間あたり、どのくらい学習しましたか ※対面授業に出席している時間や、オンライン授業においてZoomなどに参加している時間、配信された動画や資料を視聴・精読する時間も含む。	1.75	0.43	271min以上	211~270min	151~210min	91~150min	90min以内	4	0
				0	0	0	3	1		
6	この授業の内容をじゅうぶんに理解できた	4.75	0.43	3	1	0	0	0	4	0
7	この授業を受けて好奇心が刺激され学習の意欲がわいた	4.75	0.43	3	1	0	0	0	4	0
8	総合的に判断して、この授業に満足している	4.75	0.43	3	1	0	0	0	4	0
9	この授業の内容と課題の分量について、あなたの考えにもっとも近いものはどれですか (※本設問とⅡ-10のみ、平均値算出の得点が異なります。)	4.50	0.87	多すぎる(得点1)	やや多い(得点3)	ちょうどよい(得点5)	やや少ない(得点3)	少なすぎる(得点1)	4	0
				0	1	3	0	0		
				0.0	25.0	75.0	0.0	0.0		
10	この授業の内容と課題の難易度について、あなたの考えにもっとも近いものはどれですか (※Ⅱ-9と本設問のみ、平均値算出の得点が異なります。)	5.00	0.00	難しすぎる(得点1)	やや難しい(得点3)	ちょうどよい(得点5)	やや易しい(得点3)	易しすぎる(得点1)	4	0
				0	0	4	0	0		
				0.0	0.0	100.0	0.0	0.0		

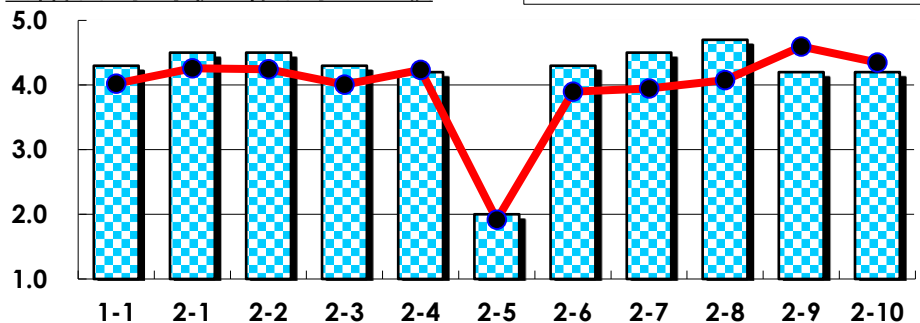
III

No.	選択肢	回答数	%	No.	選択肢	回答数	%
ア	授業の開始・終了の時刻を守ってほしい	0	0.0	イ	学生のおしゃべりなど迷惑な行為をやめさせてほしい	1	25.0
ウ	もっと理解しやすい教科書や資料を使ってほしい	0	0.0	エ	板書や資料提示をもっといいにしてほしい	0	0.0
オ	もっと分かりやすく説明してほしい	0	0.0	カ	成績評価の基準をより明確にしてほしい	1	25.0
キ	学期中の授業スケジュールをもっと明確にほしい	0	0.0	ク	質問や相談にもっといいに対応してほしい	0	0.0
ケ	より適切な広さの教室を用意してほしい	0	0.0	コ	映像・音声・PCなどの機器をもっと整備してほしい	0	0.0

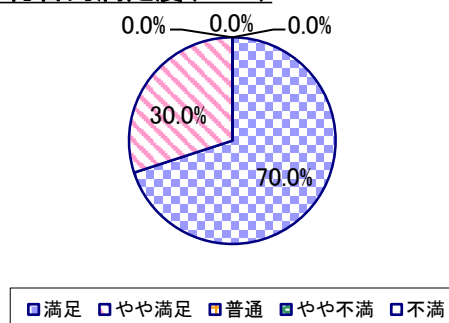
2023年度 授業アンケート集計結果(科目別)

授業番号	8530	科目名	生徒・進路指導論[1]	履修者数	43	回答者数	10
曜日・時限	金4	教員名	中村 岳夫	回答率	23.3%		

当科目平均と学校全体平均との比較



*総合的満足度(Ⅱ-8)



I

No.	設問文	平均	SD	回答数(人)／回答率(%)					有効回答	無効回答
				5	4	3	2	1		
1	この授業に、これまでにどのくらい出席(資料配信型・動画配信型のオンライン授業の場合は課題提出)しましたか	4.30	0.64	全て	1~2回未出席	2/3出席	1/3出席	ほとんど未出席	10	0
				40.0	50.0	10.0	0.0	0.0		

II

1	講義要目やオリエンテーションは、この授業の内容を正しく伝えていた	4.50	0.50	5	5	0	0	0	10	0
				50.0	50.0	0.0	0.0	0.0		
2	この授業では、適切な教材・機材・資料などが準備されていた	4.50	0.50	5	5	0	0	0	10	0
				50.0	50.0	0.0	0.0	0.0		
3	この授業で教員は学生とコミュニケーションを積極的にとろうとしていた	4.30	0.64	4	5	1	0	0	10	0
				40.0	50.0	10.0	0.0	0.0		
4	授業準備や話し方を通じ、この授業に対する教員の熱意を感じた	4.20	0.60	3	6	1	0	0	10	0
				30.0	60.0	10.0	0.0	0.0		
5	この授業のために、1週間あたり、どのくらい学習しましたか ※対面授業に出席している時間や、オンライン授業においてZoomなどに参加している時間、配信された動画や資料を視聴・精読する時間も含む。	2.00	1.18	271min以上	211-270min	151-210min	91-150min	90min以内	10	0
				1	0	1	4	4		
				10.0	0.0	10.0	40.0	40.0		
6	この授業の内容をじゅうぶんに理解できた	4.30	0.64	4	5	1	0	0	10	0
				40.0	50.0	10.0	0.0	0.0		
7	この授業を受けて好奇心が刺激され学習の意欲がわいた	4.50	0.50	5	5	0	0	0	10	0
				50.0	50.0	0.0	0.0	0.0		
8	総合的に判断して、この授業に満足している	4.70	0.46	7	3	0	0	0	10	0
				70.0	30.0	0.0	0.0	0.0		
9	この授業の内容と課題の分量について、あなたの考えにもっとも近いものはどれですか (※本設問とⅡ-10のみ、平均値算出の得点が異なります。)	4.20	1.60	多すぎる(得点1)	やや多い(得点3)	ちょうどよい(得点5)	やや少ない(得点3)	少なすぎる(得点1)	10	0
				2	0	8	0	0		
				20.0	0.0	80.0	0.0	0.0		
10	この授業の内容と課題の難易度について、あなたの考えにもっとも近いものはどれですか (※Ⅱ-9と本設問のみ、平均値算出の得点が異なります。)	4.20	1.60	難しすぎる(得点1)	やや難しい(得点3)	ちょうどよい(得点5)	やや易しい(得点3)	易しすぎる(得点1)	10	0
				2	0	8	0	0		
				20.0	0.0	80.0	0.0	0.0		

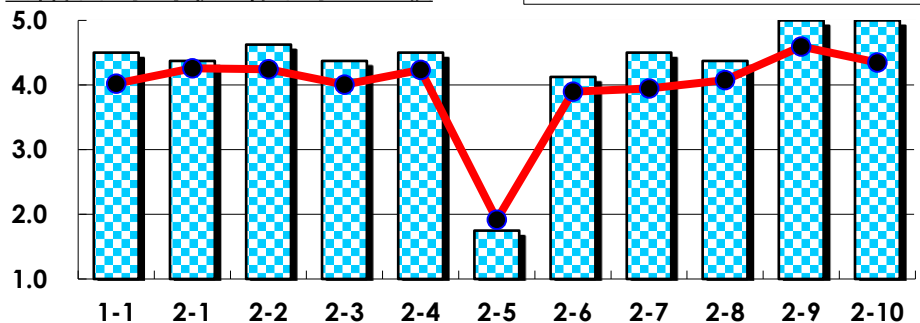
III

No.	選択肢	回答数	%	No.	選択肢	回答数	%
ア	授業の開始・終了の時刻を守ってほしい	0	0.0	イ	学生のおしゃべりなど迷惑な行為をやめさせてほしい	0	0.0
ウ	もっと理解しやすい教科書や資料を使ってほしい	0	0.0	エ	板書や資料提示をもっといいにしてほしい	0	0.0
オ	もっと分かりやすく説明してほしい	0	0.0	カ	成績評価の基準をより明確にしてほしい	0	0.0
キ	学期中の授業スケジュールをもっと明確にほしい	0	0.0	ク	質問や相談にもっといいに対応してほしい	0	0.0
ケ	より適切な広さの教室を用意してほしい	0	0.0	コ	映像・音声・PCなどの機器をもっと整備してほしい	0	0.0

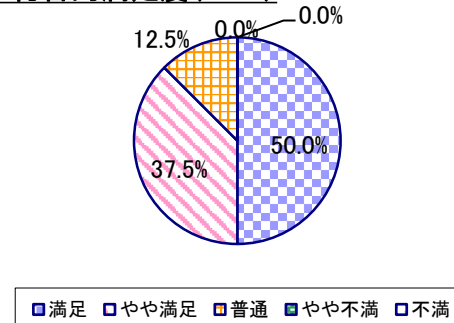
2023年度 授業アンケート集計結果(科目別)

授業番号	8532	科目名	教育相談論[1]	履修者数	25	回答者数	8
曜日・時限	金2	教員名	高坂 康雅	回答率	32.0%		

当科目平均と学校全体平均との比較



*総合的満足度(Ⅱ-8)



I

No.	設問文	平均	SD	回答数(人)／回答率(%)					有効回答	無効回答
				5	4	3	2	1		
1	この授業に、これまでにどのくらい出席(資料配信型・動画配信型のオンライン授業の場合は課題提出)しましたか	4.50	0.71	全て	1~2回未出席	2/3出席	1/3出席	ほとんど未出席	8	0
				5	2	1	0	0		
				62.5	25.0	12.5	0.0	0.0		

II

1	講義要目やオリエンテーションは、この授業の内容を正しく伝えていた	4.38	0.70	4	3	1	0	0	8	0
2	この授業では、適切な教材・機材・資料などが準備されていた	4.63	0.70	6	1	1	0	0	8	0
3	この授業で教員は学生とコミュニケーションを積極的にとろうとしていた	4.38	0.86	5	1	2	0	0	8	0
4	授業準備や話し方を通じ、この授業に対する教員の熱意を感じた	4.50	0.71	5	2	1	0	0	8	0
5	この授業のために、1週間あたり、どのくらい学習しましたか ※対面授業に出席している時間や、オンライン授業においてZoomなどに参加している時間、配信された動画や資料を視聴・精読する時間も含む。	1.75	0.43	271min以上	211-270min	151-210min	91-150min	90min以内	8	0
				0	0	0	6	2		
6	この授業の内容をじゅうぶんに理解できた	4.13	1.05	4	2	1	1	0	8	0
7	この授業を受けて好奇心が刺激され学習の意欲がわいた	4.50	0.71	5	2	1	0	0	8	0
8	総合的に判断して、この授業に満足している	4.38	0.70	4	3	1	0	0	8	0
9	この授業の内容と課題の分量について、あなたの考えにもっとも近いものはどれですか (※本設問とⅡ-10のみ、平均値算出の得点が異なります。)	5.00	0.00	多すぎる(得点1)	やや多い(得点3)	ちょうどよい(得点5)	やや少ない(得点3)	少なすぎる(得点1)	8	0
				0	0	8	0	0		
				0.0	0.0	100.0	0.0	0.0		
10	この授業の内容と課題の難易度について、あなたの考えにもっとも近いものはどれですか (※Ⅱ-9と本設問のみ、平均値算出の得点が異なります。)	5.00	0.00	難しすぎる(得点1)	やや難しい(得点3)	ちょうどよい(得点5)	やや易しい(得点3)	易しすぎる(得点1)	8	0
				0	0	8	0	0		
				0.0	0.0	100.0	0.0	0.0		

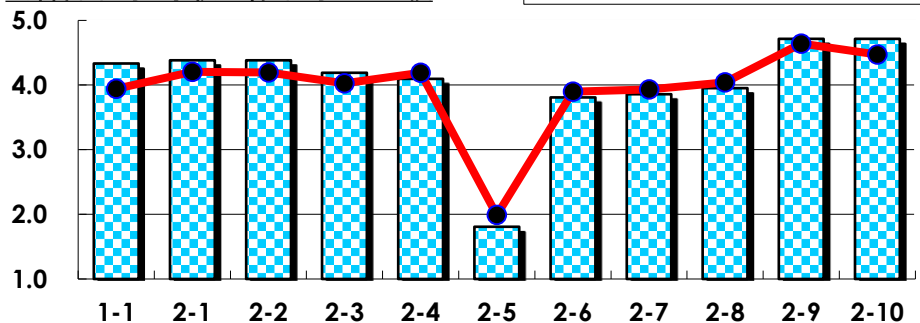
III

No.	選択肢	回答数	%	No.	選択肢	回答数	%
ア	授業の開始・終了の時刻を守ってほしい	0	0.0	イ	学生のおしゃべりなど迷惑な行為をやめさせてほしい	0	0.0
ウ	もっと理解しやすい教科書や資料を使ってほしい	0	0.0	エ	板書や資料提示をもっといいにしてほしい	0	0.0
オ	もっと分かりやすく説明してほしい	0	0.0	カ	成績評価の基準をより明確にしてほしい	0	0.0
キ	学期中の授業スケジュールをもっと明確にほしい	0	0.0	ク	質問や相談にもっといいに対応してほしい	0	0.0
ケ	より適切な広さの教室を用意してほしい	0	0.0	コ	映像・音声・PCなどの機器をもっと整備してほしい	0	0.0

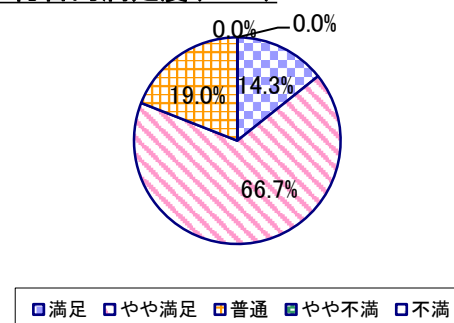
2023年度 授業アンケート集計結果(科目別)

授業番号	8533	科目名	教育相談論[2]	履修者数	33	回答者数	21
曜日・時限	火3	教員名	中村 扶実子	回答率	63.6%		

当科目平均と学校全体平均との比較



*総合的満足度(Ⅱ-8)



I

No.	設問文	平均	SD	回答数(人)／回答率(%)					有効回答	無効回答
				5	4	3	2	1		
1	この授業に、これまでにどのくらい出席(資料配信型・動画配信型のオンライン授業の場合は課題提出)しましたか	4.33	0.71	全て	1~2回未出席	2/3出席	1/3出席	ほとんど未出席	21	0
				10	8	3	0	0		
				47.6	38.1	14.3	0.0	0.0		

II

1	講義要目やオリエンテーションは、この授業の内容を正しく伝えていた	4.38	0.65	10 47.6	9 42.9	2 9.5	0 0.0	0 0.0	21	0
2	この授業では、適切な教材・機材・資料などが準備されていた	4.38	0.65	10 47.6	9 42.9	2 9.5	0 0.0	0 0.0	21	0
3	この授業で教員は学生とコミュニケーションを積極的にとろうとしていた	4.19	0.73	8 38.1	9 42.9	4 19.0	0 0.0	0 0.0	21	0
4	授業準備や話し方を通じ、この授業に対する教員の熱意を感じた	4.10	0.68	6 28.6	11 52.4	4 19.0	0 0.0	0 0.0	21	0
5	この授業のために、1週間あたり、どのくらい学習しましたか ※対面授業に出席している時間や、オンライン授業においてZoomなどに参加している時間、配信された動画や資料を視聴・精読する時間も含む。	1.81	1.14	1 4.8	2 9.5	0 0.0	7 33.3	11 52.4	21	0
6	この授業の内容をじゅうぶんに理解できた	3.81	0.73	3 14.3	12 57.1	5 23.8	1 4.8	0 0.0	21	0
7	この授業を受けて好奇心が刺激され学習の意欲がわいた	3.86	0.71	4 19.0	10 47.6	7 33.3	0 0.0	0 0.0	21	0
8	総合的に判断して、この授業に満足している	3.95	0.58	3 14.3	14 66.7	4 19.0	0 0.0	0 0.0	21	0
9	この授業の内容と課題の分量について、あなたの考えにもっとも近いものはどれですか (※本設問とⅡ-10のみ、平均値算出の得点が異なります。)	4.71	0.93	多すぎる(得点1) 1 4.8	やや多い(得点3) 1 4.8	ちょうどよい(得点5) 19 90.5	やや少ない(得点3) 0 0.0	少なすぎる(得点1) 0 0.0	21	0
10	この授業の内容と課題の難易度について、あなたの考えにもっとも近いものはどれですか (※Ⅱ-9と本設問のみ、平均値算出の得点が異なります。)	4.71	0.93	難しすぎる(得点1) 1 4.8	やや難しい(得点3) 1 4.8	ちょうどよい(得点5) 19 90.5	やや易しい(得点3) 0 0.0	易しすぎる(得点1) 0 0.0	21	0

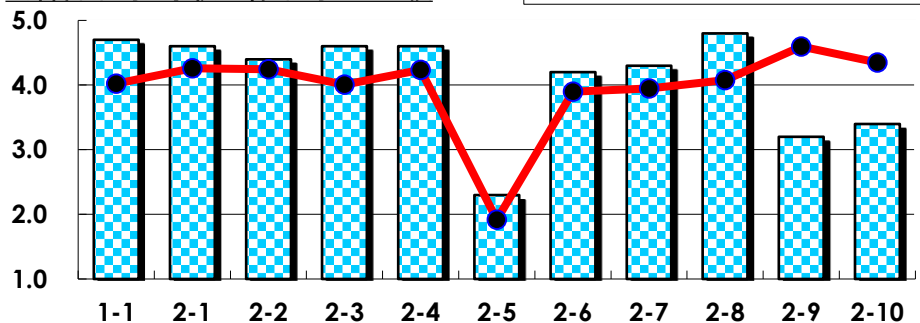
III

No.	選択肢	回答数	%	No.	選択肢	回答数	%
ア	授業の開始・終了の時刻を守ってほしい	1	4.8	イ	学生のおしゃべりなど迷惑な行為をやめさせてほしい	2	9.5
ウ	もっと理解しやすい教科書や資料を使ってほしい	0	0.0	エ	板書や資料提示をもっといいにしてほしい	0	0.0
オ	もっと分かりやすく説明してほしい	0	0.0	カ	成績評価の基準をより明確にしてほしい	1	4.8
キ	学期中の授業スケジュールをもっと明確にほしい	0	0.0	ク	質問や相談にもっといいに対応してほしい	0	0.0
ケ	より適切な広さの教室を用意してほしい	1	4.8	コ	映像・音声・PCなどの機器をもっと整備してほしい	0	0.0

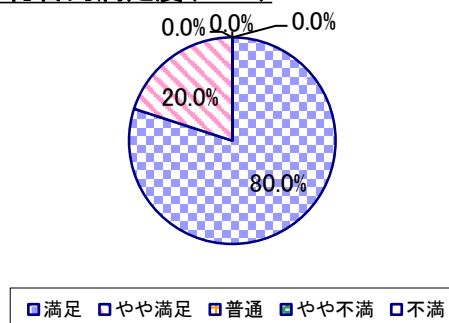
2023年度 授業アンケート集計結果(科目別)

授業番号	8534	科目名	特別支援教育概論[1]	履修者数	18	回答者数	10
曜日・時限	火5	教員名	齋藤 澄子	回答率	55.6%		

当科目平均と学校全体平均との比較



*総合的満足度(Ⅱ-8)



I

No.	設問文	平均	SD	回答数(人)／回答率(%)					有効回答	無効回答
				5	4	3	2	1		
1	この授業に、これまでにどのくらい出席(資料配信型・動画配信型のオンライン授業の場合は課題提出)しましたか	4.70	0.46	全て	1~2回未出席	2/3出席	1/3出席	ほとんど未出席	10	0
				7	3	0	0	0		
				70.0	30.0	0.0	0.0	0.0		

II

1	講義要目やオリエンテーションは、この授業の内容を正しく伝えていた	4.60	0.66	7	2	1	0	0	10	0
2	この授業では、適切な教材・機材・資料などが準備されていた	4.40	0.66	5	4	1	0	0	10	0
3	この授業で教員は学生とコミュニケーションを積極的にとろうとしていた	4.60	0.80	8	0	2	0	0	10	0
4	授業準備や話し方を通じ、この授業に対する教員の熱意を感じた	4.60	0.80	8	0	2	0	0	10	0
5	この授業のために、1週間あたり、どのくらい学習しましたか ※対面授業に出席している時間や、オンライン授業においてZoomなどに参加している時間、配信された動画や資料を視聴・精読する時間も含む。	2.30	1.42	271min以上	211-270min	151-210min	91-150min	90min以内	10	0
6	この授業の内容をじゅうぶんに理解できた	4.20	0.75	4	4	2	0	0	10	0
7	この授業を受けて好奇心が刺激され学習の意欲がわいた	4.30	1.00	6	2	1	1	0	10	0
8	総合的に判断して、この授業に満足している	4.80	0.40	8	2	0	0	0	10	0
9	この授業の内容と課題の分量について、あなたの考えにもっとも近いものはどれですか (※本設問とⅡ-10のみ、平均値算出の得点が異なります。)	3.20	1.40	多すぎる(得点1)	やや多い(得点3)	ちょうどよい(得点5)	やや少ない(得点3)	少なすぎる(得点1)	10	0
10	この授業の内容と課題の難易度について、あなたの考えにもっとも近いものはどれですか (※Ⅱ-9と本設問のみ、平均値算出の得点が異なります。)	3.40	1.74	難しすぎる(得点1)	やや難しい(得点3)	ちょうどよい(得点5)	やや易しい(得点3)	易しすぎる(得点1)	10	0

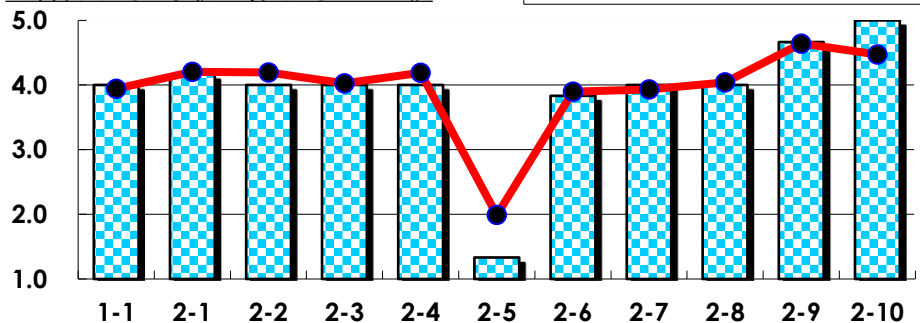
III

No.	選択肢	回答数	%	No.	選択肢	回答数	%
ア	授業の開始・終了の時刻を守ってほしい	0	0.0	イ	学生のおしゃべりなど迷惑な行為をやめさせてほしい	0	0.0
ウ	もっと理解しやすい教科書や資料を使ってほしい	0	0.0	エ	板書や資料提示をもっといいにしてほしい	0	0.0
オ	もっと分かりやすく説明してほしい	0	0.0	カ	成績評価の基準をより明確にしてほしい	0	0.0
キ	学期中の授業スケジュールをもっと明確にほしい	0	0.0	ク	質問や相談にもっといいに対応してほしい	0	0.0
ケ	より適切な広さの教室を用意してほしい	0	0.0	コ	映像・音声・PCなどの機器をもっと整備してほしい	0	0.0

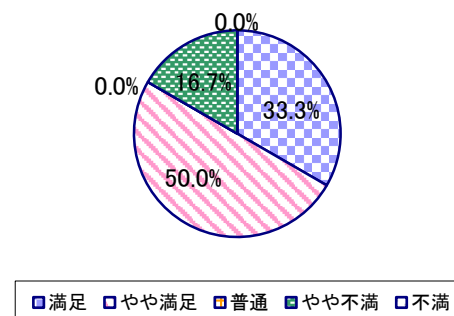
2023年度 授業アンケート集計結果(科目別)

授業番号	8535	科目名	特別支援教育概論[2]	履修者数	31	回答者数	6
曜日・時限	金2	教員名	熊上 崇	回答率	19.4%		

当科目平均と学校全体平均との比較



*総合的満足度(Ⅱ-8)



I

No.	設問文	平均	SD	回答数(人)／回答率(%)					有効回答	無効回答
				5	4	3	2	1		
1	この授業に、これまでにどのくらい出席(資料配信型・動画配信型のオンライン授業の場合は課題提出)しましたか	4.00	0.58	全て	1~2回未出席	2/3出席	1/3出席	ほとんど未出席	6	0
				16.7	66.7	16.7	0.0	0.0		

II

1	講義要目やオリエンテーションは、この授業の内容を正しく伝えていた	4.17	0.69	2	3	1	0	0	6	0
				33.3	50.0	16.7	0.0	0.0		
2	この授業では、適切な教材・機材・資料などが準備されていた	4.00	1.00	2	3	0	1	0	6	0
				33.3	50.0	0.0	16.7	0.0		
3	この授業で教員は学生とコミュニケーションを積極的にとろうとしていた	4.00	1.00	2	3	0	1	0	6	0
				33.3	50.0	0.0	16.7	0.0		
4	授業準備や話し方を通じ、この授業に対する教員の熱意を感じた	4.00	1.00	2	3	0	1	0	6	0
				33.3	50.0	0.0	16.7	0.0		
5	この授業のために、1週間あたり、どのくらい学習しましたか ※対面授業に出席している時間や、オンライン授業においてZoomなどに参加している時間、配信された動画や資料を視聴・精読する時間も含む。	1.33	0.47	271min以上	211-270min	151-210min	91-150min	90min以内	6	0
				0	0	0	2	4		
				0.0	0.0	0.0	33.3	66.7		
6	この授業の内容をじゅうぶんに理解できた	3.83	0.90	1	4	0	1	0	6	0
				16.7	66.7	0.0	16.7	0.0		
7	この授業を受けて好奇心が刺激され学習の意欲がわいた	4.00	1.00	2	3	0	1	0	6	0
				33.3	50.0	0.0	16.7	0.0		
8	総合的に判断して、この授業に満足している	4.00	1.00	2	3	0	1	0	6	0
				33.3	50.0	0.0	16.7	0.0		
9	この授業の内容と課題の分量について、あなたの考えにもっとも近いものはどれですか (※本設問とⅡ-10のみ、平均値算出の得点が異なります。)	4.67	0.75	多すぎる(得点1)	やや多い(得点3)	ちょうどよい(得点5)	やや少ない(得点3)	少なすぎる(得点1)	6	0
				0	1	5	0	0		
				0.0	16.7	83.3	0.0	0.0		
10	この授業の内容と課題の難易度について、あなたの考えにもっとも近いものはどれですか (※Ⅱ-9と本設問のみ、平均値算出の得点が異なります。)	5.00	0.00	難しすぎる(得点1)	やや難しい(得点3)	ちょうどよい(得点5)	やや易しい(得点3)	易しすぎる(得点1)	6	0
				0	0	6	0	0		
				0.0	0.0	100.0	0.0	0.0		

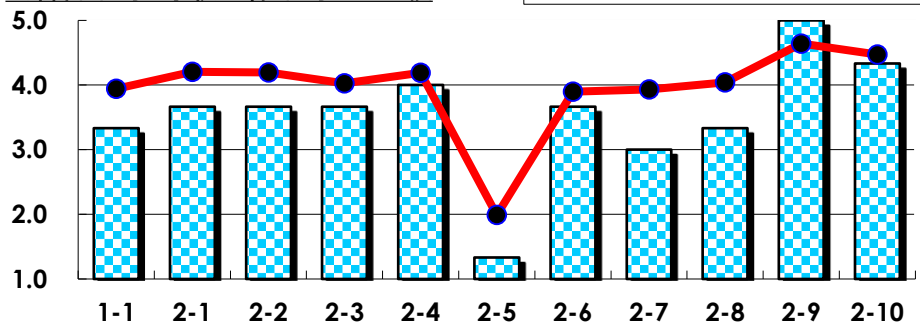
III

No.	選択肢	回答数	%	No.	選択肢	回答数	%
ア	授業の開始・終了の時刻を守ってほしい	0	0.0	イ	学生のおしゃべりなど迷惑な行為をやめさせてほしい	0	0.0
ウ	もっと理解しやすい教科書や資料を使ってほしい	1	16.7	エ	板書や資料提示をもっといいにしてほしい	0	0.0
オ	もっと分かりやすく説明してほしい	1	16.7	カ	成績評価の基準をより明確にしてほしい	0	0.0
キ	学期中の授業スケジュールをもっと明確にほしい	0	0.0	ク	質問や相談にもっといいに対応してほしい	0	0.0
ケ	より適切な広さの教室を用意してほしい	0	0.0	コ	映像・音声・PCなどの機器をもっと整備してほしい	0	0.0

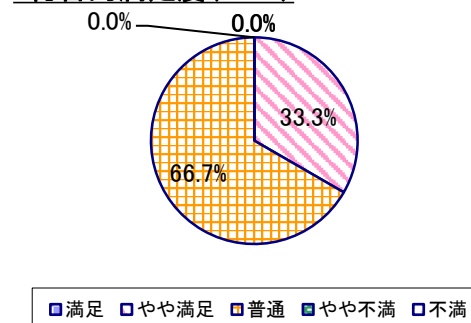
2023年度 授業アンケート集計結果(科目別)

授業番号	8537	科目名	総合的な学習の時間の指導法[2]	履修者数	16	回答者数	3
曜日・時限	火3	教員名	関口 武	回答率	18.8%		

当科目平均と学校全体平均との比較



*総合的満足度(Ⅱ-8)



I

No.	設問文	平均	SD	回答数(人)／回答率(%)					有効回答	無効回答
				5	4	3	2	1		
1	この授業に、これまでにどのくらい出席(資料配信型・動画配信型のオンライン授業の場合は課題提出)しましたか	3.33	0.47	全て	1~2回未出席	2/3出席	1/3出席	ほとんど未出席	3	0
				0	1	2	0	0		
				0.0	33.3	66.7	0.0	0.0		

II

1	講義要目やオリエンテーションは、この授業の内容を正しく伝えていた	3.67	0.47	0	2	1	0	0	3	0
2	この授業では、適切な教材・機材・資料などが準備されていた	3.67	0.47	0	2	1	0	0	3	0
3	この授業で教員は学生とコミュニケーションを積極的にとろうとしていた	3.67	0.47	0	2	1	0	0	3	0
4	授業準備や話し方を通じ、この授業に対する教員の熱意を感じた	4.00	0.82	1	1	1	0	0	3	0
5	この授業のために、1週間あたり、どのくらい学習しましたか ※対面授業に出席している時間や、オンライン授業においてZoomなどに参加している時間、配信された動画や資料を視聴・精読する時間も含む。	1.33	0.47	271min以上	211-270min	151-210min	91-150min	90min以内	3	0
				0	0	0	1	2		
6	この授業の内容をじゅうぶんに理解できた	3.67	0.47	0	2	1	0	0	3	0
7	この授業を受けて好奇心が刺激され学習の意欲がわいた	3.00	0.82	0	1	1	1	0	3	0
8	総合的に判断して、この授業に満足している	3.33	0.47	0	1	2	0	0	3	0
9	この授業の内容と課題の分量について、あなたの考えにもっとも近いものはどれですか (※本設問とⅡ-10のみ、平均値算出の得点が異なります。)	5.00	0.00	多すぎる(得点1)	やや多い(得点3)	ちょうどよい(得点5)	やや少ない(得点3)	少なすぎる(得点1)	3	0
				0	0	3	0	0		
				0.0	0.0	100.0	0.0	0.0		
10	この授業の内容と課題の難易度について、あなたの考えにもっとも近いものはどれですか (※Ⅱ-9と本設問のみ、平均値算出の得点が異なります。)	4.33	0.94	難しすぎる(得点1)	やや難しい(得点3)	ちょうどよい(得点5)	やや易しい(得点3)	易しすぎる(得点1)	3	0
				0	0	2	1	0		
				0.0	0.0	66.7	33.3	0.0		

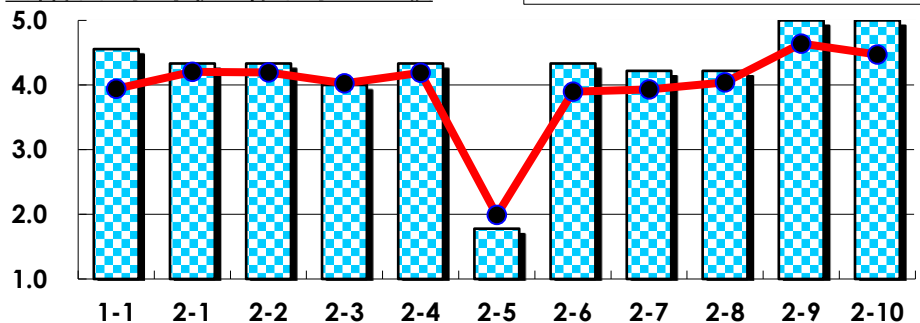
III

No.	選択肢	回答数	%	No.	選択肢	回答数	%
ア	授業の開始・終了の時刻を守ってほしい	0	0.0	イ	学生のおしゃべりなど迷惑な行為をやめさせてほしい	1	33.3
ウ	もっと理解しやすい教科書や資料を使ってほしい	0	0.0	エ	板書や資料提示をもっといいにしてほしい	0	0.0
オ	もっと分かりやすく説明してほしい	0	0.0	カ	成績評価の基準をより明確にしてほしい	0	0.0
キ	学期中の授業スケジュールをもっと明確にほしい	0	0.0	ク	質問や相談にもっといいに対応してほしい	0	0.0
ケ	より適切な広さの教室を用意してほしい	0	0.0	コ	映像・音声・PCなどの機器をもっと整備してほしい	0	0.0

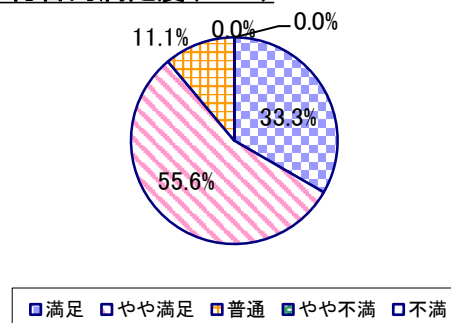
2023年度 授業アンケート集計結果(科目別)

授業番号	8538	科目名	福祉介護論	履修者数	41	回答者数	9
曜日・時限	金4	教員名	伊吹 浩一	回答率	22.0%		

当科目平均と学校全体平均との比較



*総合的満足度(Ⅱ-8)



I

No.	設問文	平均	SD	回答数(人)／回答率(%)					有効回答	無効回答
				5	4	3	2	1		
1	この授業に、これまでにどのくらい出席(資料配信型・動画配信型のオンライン授業の場合は課題提出)しましたか	4.56	0.68	全て	1~2回未出席	2/3出席	1/3出席	ほとんど未出席	9	0
				6	2	1	0	0		
				66.7	22.2	11.1	0.0	0.0		

II

1	講義要目やオリエンテーションは、この授業の内容を正しく伝えていた	4.33	0.67	4	4	1	0	0	9	0
2	この授業では、適切な教材・機材・資料などが準備されていた	4.33	0.67	4	4	1	0	0	9	0
3	この授業で教員は学生とコミュニケーションを積極的にとろうとしていた	4.00	0.82	3	3	3	0	0	9	0
4	授業準備や話し方を通じ、この授業に対する教員の熱意を感じた	4.33	0.67	4	4	1	0	0	9	0
5	この授業のために、1週間あたり、どのくらい学習しましたか ※対面授業に出席している時間や、オンライン授業においてZoomなどに参加している時間、配信された動画や資料を視聴・精読する時間も含む。	1.78	1.03	271min以上	211-270min	151-210min	91-150min	90min以内	9	0
				0	1	1	2	5		
				0.0	11.1	11.1	22.2	55.6		
6	この授業の内容をじゅうぶんに理解できた	4.33	0.67	4	4	1	0	0	9	0
7	この授業を受けて好奇心が刺激され学習の意欲がわいた	4.22	0.63	3	5	1	0	0	9	0
				33.3	55.6	11.1	0.0	0.0		
8	総合的に判断して、この授業に満足している	4.22	0.63	3	5	1	0	0	9	0
				33.3	55.6	11.1	0.0	0.0		
9	この授業の内容と課題の分量について、あなたの考えにもっとも近いものはどれですか (※本設問とⅡ-10のみ、平均値算出の得点が異なります。)	5.00	0.00	多すぎる(得点1)	やや多い(得点3)	ちょうどよい(得点5)	やや少ない(得点3)	少なすぎる(得点1)	9	0
				0	0	9	0	0		
				0.0	0.0	100.0	0.0	0.0		
10	この授業の内容と課題の難易度について、あなたの考えにもっとも近いものはどれですか (※Ⅱ-9と本設問のみ、平均値算出の得点が異なります。)	5.00	0.00	難しすぎる(得点1)	やや難しい(得点3)	ちょうどよい(得点5)	やや易しい(得点3)	易しすぎる(得点1)	9	0
				0	0	9	0	0		
				0.0	0.0	100.0	0.0	0.0		

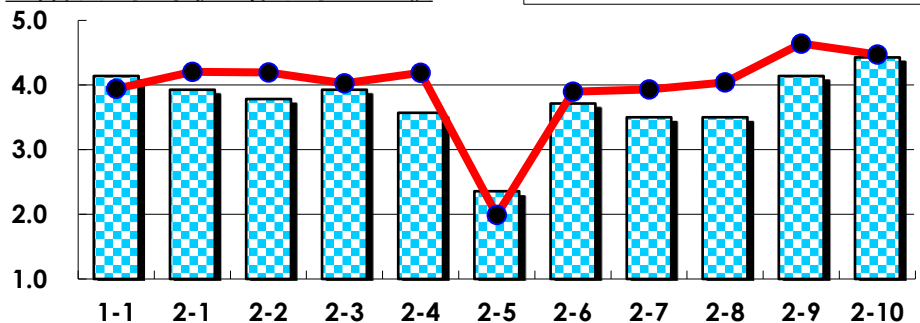
III

No.	選択肢	回答数	%	No.	選択肢	回答数	%
ア	授業の開始・終了の時刻を守ってほしい	0	0.0	イ	学生のおしゃべりなど迷惑な行為をやめさせてほしい	0	0.0
ウ	もっと理解しやすい教科書や資料を使ってほしい	0	0.0	エ	板書や資料提示をもっといいにしてほしい	0	0.0
オ	もっと分かりやすく説明してほしい	0	0.0	カ	成績評価の基準をより明確にしてほしい	0	0.0
キ	学期中の授業スケジュールをもっと明確にほしい	0	0.0	ク	質問や相談にもっといいに対応してほしい	0	0.0
ケ	より適切な広さの教室を用意してほしい	0	0.0	コ	映像・音声・PCなどの機器をもっと整備してほしい	1	11.1

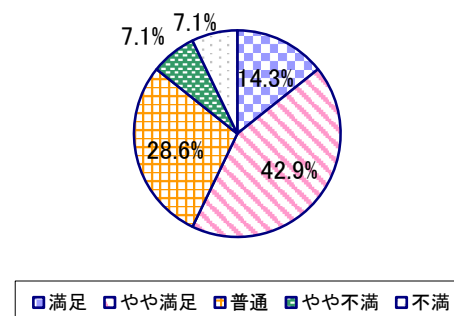
2023年度 授業アンケート集計結果(科目別)

授業番号	8539	科目名	教職実践演習(中高)	履修者数	37	回答者数	14
曜日・時限	水5	教員名	山本 由美	回答率	37.8%		

当科目平均と学校全体平均との比較



*総合的満足度(Ⅱ-8)



I

No.	設問文	平均	SD	回答数(人)／回答率(%)					有効回答	無効回答
				5	4	3	2	1		
1	この授業に、これまでにどのくらい出席(資料配信型・動画配信型のオンライン授業の場合は課題提出)しましたか	4.14	0.74	全て	1~2回未出席	2/3出席	1/3出席	ほとんど未出席	14	0
				5	6	3	0	0		
				35.7	42.9	21.4	0.0	0.0		

II

1	講義要目やオリエンテーションは、この授業の内容を正しく伝えていた	3.93	0.88	4	6	3	1	0	14	0
				28.6	42.9	21.4	7.1	0.0		
2	この授業では、適切な教材・機材・資料などが準備されていた	3.79	1.01	4	5	3	2	0	14	0
				28.6	35.7	21.4	14.3	0.0		
3	この授業で教員は学生とコミュニケーションを積極的にとろうとしていた	3.93	0.88	4	6	3	1	0	14	0
				28.6	42.9	21.4	7.1	0.0		
4	授業準備や話し方を通じ、この授業に対する教員の熱意を感じた	3.57	1.12	3	5	4	1	1	14	0
				21.4	35.7	28.6	7.1	7.1		
5	この授業のために、1週間あたり、どのくらい学習しましたか ※対面授業に出席している時間や、オンライン授業においてZoomなどに参加している時間、配信された動画や資料を視聴・精読する時間も含む。	2.36	1.39	271min以上	211-270min	151-210min	91-150min	90min以内	14	0
				2	1	2	4	5		
				14.3	7.1	14.3	28.6	35.7		
6	この授業の内容をじゅうぶんに理解できた	3.71	0.96	2	8	3	0	1	14	0
				14.3	57.1	21.4	0.0	7.1		
7	この授業を受けて好奇心が刺激され学習の意欲がわいた	3.50	1.05	2	6	4	1	1	14	0
				14.3	42.9	28.6	7.1	7.1		
8	総合的に判断して、この授業に満足している	3.50	1.05	2	6	4	1	1	14	0
				14.3	42.9	28.6	7.1	7.1		
9	この授業の内容と課題の分量について、あなたの考えにもっとも近いものはどれですか (※本設問とⅡ-10のみ、平均値算出の得点が異なります。)	4.14	1.25	多すぎる(得点1)	やや多い(得点3)	ちょうどよい(得点5)	やや少ない(得点3)	少なすぎる(得点1)	14	0
				0	4	9	0	1		
				0.0	28.6	64.3	0.0	7.1		
10	この授業の内容と課題の難易度について、あなたの考えにもっとも近いものはどれですか (※Ⅱ-9と本設問のみ、平均値算出の得点が異なります。)	4.43	1.18	難しすぎる(得点1)	やや難しい(得点3)	ちょうどよい(得点5)	やや易しい(得点3)	易しすぎる(得点1)	14	0
				0	2	11	0	1		
				0.0	14.3	78.6	0.0	7.1		

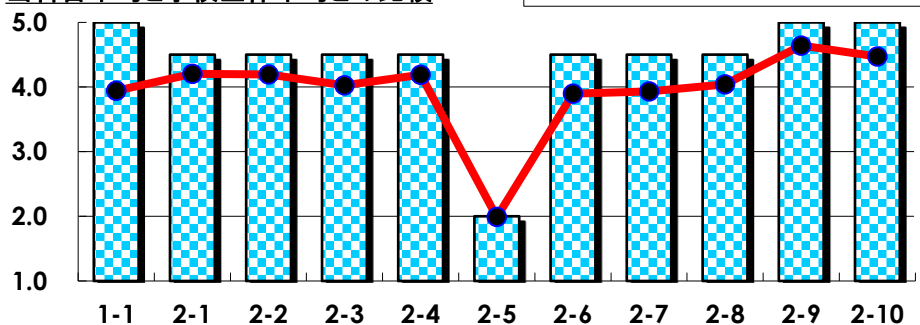
III

No.	選択肢	回答数	%	No.	選択肢	回答数	%
ア	授業の開始・終了の時刻を守ってほしい	1	7.1	イ	学生のおしゃべりなど迷惑な行為をやめさせてほしい	0	0.0
ウ	もっと理解しやすい教科書や資料を使ってほしい	0	0.0	エ	板書や資料提示をもっといいにしてほしい	1	7.1
オ	もっと分かりやすく説明してほしい	1	7.1	カ	成績評価の基準をより明確にしてほしい	1	7.1
キ	学期中の授業スケジュールをもっと明確にほしい	0	0.0	ク	質問や相談にもっといいに対応してほしい	1	7.1
ケ	より適切な広さの教室を用意してほしい	0	0.0	コ	映像・音声・PCなどの機器をもっと整備してほしい	0	0.0

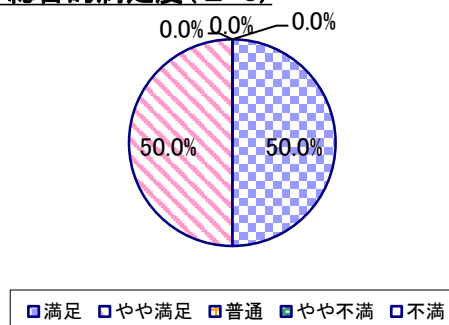
2023年度 授業アンケート集計結果(科目別)

授業番号	8547	科目名	教育実習事前・事後指導(中高)[社会・地歴・公民3]	履修者数	2	回答者数	2
曜日・時限	実習	教員名	稲田 圭祐	回答率	100.0%		

当科目平均と学校全体平均との比較



*総合的満足度(Ⅱ-8)



I

No.	設問文	平均	SD	回答数(人)／回答率(%)					有効回答	無効回答
				5	4	3	2	1		
1	この授業に、これまでにどのくらい出席(資料配信型・動画配信型のオンライン授業の場合は課題提出)しましたか	5.00	0.00	全て	1~2回未出席	2/3出席	1/3出席	ほとんど未出席	2	0
				2	0	0	0	0		
				100.0	0.0	0.0	0.0	0.0		

II

1	講義要目やオリエンテーションは、この授業の内容を正しく伝えていた	4.50	0.50	1 50.0	1 50.0	0 0.0	0 0.0	0 0.0	2	0
2	この授業では、適切な教材・機材・資料などが準備されていた	4.50	0.50	1 50.0	1 50.0	0 0.0	0 0.0	0 0.0	2	0
3	この授業で教員は学生とコミュニケーションを積極的にとろうとしていた	4.50	0.50	1 50.0	1 50.0	0 0.0	0 0.0	0 0.0	2	0
4	授業準備や話し方を通じ、この授業に対する教員の熱意を感じた	4.50	0.50	1 50.0	1 50.0	0 0.0	0 0.0	0 0.0	2	0
5	この授業のために、1週間あたり、どのくらい学習しましたか ※対面授業に出席している時間や、オンライン授業においてZoomなどに参加している時間、配信された動画や資料を視聴・精読する時間も含む。	2.00	1.00	271min以上 0 0.0	211-270min 0 0.0	151-210min 1 50.0	91-150min 0 0.0	90min以内 1 50.0	2	0
6	この授業の内容をじゅうぶんに理解できた	4.50	0.50	1 50.0	1 50.0	0 0.0	0 0.0	0 0.0	2	0
7	この授業を受けて好奇心が刺激され学習の意欲がわいた	4.50	0.50	1 50.0	1 50.0	0 0.0	0 0.0	0 0.0	2	0
8	総合的に判断して、この授業に満足している	4.50	0.50	1 50.0	1 50.0	0 0.0	0 0.0	0 0.0	2	0
9	この授業の内容と課題の分量について、あなたの考えにもっとも近いものはどれですか (※本設問とⅡ-10のみ、平均値算出の得点が異なります。)	5.00	0.00	多すぎる(得点1) 0 0.0	やや多い(得点3) 0 0.0	ちょうどよい(得点5) 2 100.0	やや少ない(得点3) 0 0.0	少なすぎる(得点1) 0 0.0	2	0
10	この授業の内容と課題の難易度について、あなたの考えにもっとも近いものはどれですか (※Ⅱ-9と本設問のみ、平均値算出の得点が異なります。)	5.00	0.00	難しすぎる(得点1) 0 0.0	やや難しい(得点3) 0 0.0	ちょうどよい(得点5) 2 100.0	やや易しい(得点3) 0 0.0	易しすぎる(得点1) 0 0.0	2	0

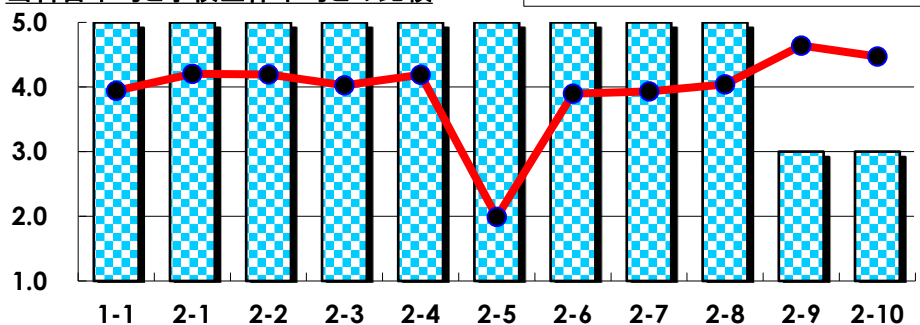
III

No.	選択肢	回答数	%	No.	選択肢	回答数	%
ア	授業の開始・終了の時刻を守ってほしい	0	0.0	イ	学生のおしゃべりなど迷惑な行為をやめさせてほしい	0	0.0
ウ	もっと理解しやすい教科書や資料を使ってほしい	0	0.0	エ	板書や資料提示をもっといいにしてほしい	0	0.0
オ	もっと分かりやすく説明してほしい	0	0.0	カ	成績評価の基準をより明確にしてほしい	0	0.0
キ	学期中の授業スケジュールをもっと明確にほしい	0	0.0	ク	質問や相談にもっといいに対応してほしい	0	0.0
ケ	より適切な広さの教室を用意してほしい	0	0.0	コ	映像・音声・PCなどの機器をもっと整備してほしい	0	0.0

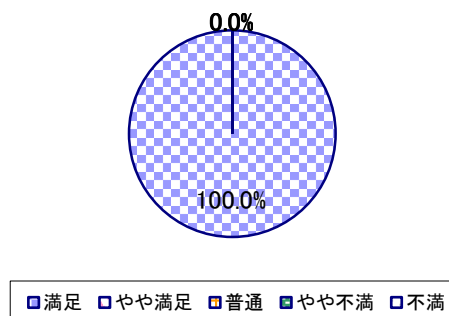
2023年度 授業アンケート集計結果(科目別)

授業番号	8548	科目名	教育実習1[社会3]	履修者数	2	回答者数	2
曜日・時限	実習	教員名	稲田 圭祐	回答率	100.0%		

当科目平均と学校全体平均との比較



*総合的満足度(Ⅱ-8)



I

No.	設問文	平均	SD	回答数(人)／回答率(%)					有効回答	無効回答
				5	4	3	2	1		
1	この授業に、これまでにどのくらい出席(資料配信型・動画配信型のオンライン授業の場合は課題提出)しましたか	5.00	0.00	全て	1~2回未出席	2/3出席	1/3出席	ほとんど未出席	2	0
				2	0	0	0	0		
				100.0	0.0	0.0	0.0	0.0		

II

1	講義要目やオリエンテーションは、この授業の内容を正しく伝えていた	5.00	0.00	2	0	0	0	0	2	0
2	この授業では、適切な教材・機材・資料などが準備されていた	5.00	0.00	2	0	0	0	0	2	0
3	この授業で教員は学生とコミュニケーションを積極的にとろうとしていた	5.00	0.00	2	0	0	0	0	2	0
4	授業準備や話し方を通じ、この授業に対する教員の熱意を感じた	5.00	0.00	2	0	0	0	0	2	0
5	この授業のために、1週間あたり、どのくらい学習しましたか ※対面授業に出席している時間や、オンライン授業においてZoomなどに参加している時間、配信された動画や資料を視聴・精読する時間も含む。	5.00	0.00	271min以上	211-270min	151-210min	91-150min	90min以内	2	0
				2	0	0	0	0		
6	この授業の内容をじゅうぶんに理解できた	5.00	0.00	2	0	0	0	0	2	0
7	この授業を受けて好奇心が刺激され学習の意欲がわいた	5.00	0.00	2	0	0	0	0	2	0
8	総合的に判断して、この授業に満足している	5.00	0.00	2	0	0	0	0	2	0
9	この授業の内容と課題の分量について、あなたの考えにもっとも近いものはどれですか (※本設問とⅡ-10のみ、平均値算出の得点が異なります。)	3.00	2.00	多すぎる(得点1)	やや多い(得点3)	ちょうどよい(得点5)	やや少ない(得点3)	少なすぎる(得点1)	2	0
				1	0	1	0	0		
				50.0	0.0	50.0	0.0	0.0		
10	この授業の内容と課題の難易度について、あなたの考えにもっとも近いものはどれですか (※Ⅱ-9と本設問のみ、平均値算出の得点が異なります。)	3.00	2.00	難しすぎる(得点1)	やや難しい(得点3)	ちょうどよい(得点5)	やや易しい(得点3)	易しすぎる(得点1)	2	0
				1	0	1	0	0		
				50.0	0.0	50.0	0.0	0.0		

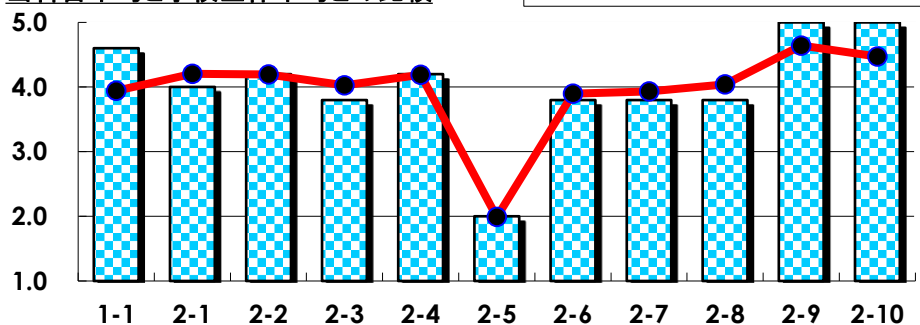
III

No.	選択肢	回答数	%	No.	選択肢	回答数	%
ア	授業の開始・終了の時刻を守ってほしい	0	0.0	イ	学生のおしゃべりなど迷惑な行為をやめさせてほしい	0	0.0
ウ	もっと理解しやすい教科書や資料を使ってほしい	0	0.0	エ	板書や資料提示をもっといいにしてほしい	0	0.0
オ	もっと分かりやすく説明してほしい	0	0.0	カ	成績評価の基準をより明確にしてほしい	0	0.0
キ	学期中の授業スケジュールをもっと明確にほしい	0	0.0	ク	質問や相談にもっといいに対応してほしい	0	0.0
ケ	より適切な広さの教室を用意してほしい	0	0.0	コ	映像・音声・PCなどの機器をもっと整備してほしい	0	0.0

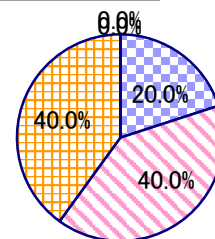
2023年度 授業アンケート集計結果(科目別)

授業番号	8550	科目名	教育実習事前・事後指導(中高)[国語]	履修者数	12	回答者数	5
曜日・時限	実習	教員名	津田 博幸	回答率	41.7%		

当科目平均と学校全体平均との比較



*総合的満足度(Ⅱ-8)



□満足 □やや満足 □普通 □やや不満 □不満

I

No.	設問文	平均	SD	回答数(人)／回答率(%)					有効回答	無効回答
				5	4	3	2	1		
1	この授業に、これまでにどのくらい出席(資料配信型・動画配信型のオンライン授業の場合は課題提出)しましたか	4.60	0.80	全て	1~2回未出席	2/3出席	1/3出席	ほとんど未出席	5	0
				4	0	1	0	0		
				80.0	0.0	20.0	0.0	0.0		

II

1	講義要目やオリエンテーションは、この授業の内容を正しく伝えていた	4.00	0.63	1	3	1	0	0	5	0
2	この授業では、適切な教材・機材・資料などが準備されていた	4.20	0.75	2	2	1	0	0	5	0
3	この授業で教員は学生とコミュニケーションを積極的にとろうとしていた	3.80	0.75	1	2	2	0	0	5	0
4	授業準備や話し方を通じ、この授業に対する教員の熱意を感じた	4.20	0.75	2	2	1	0	0	5	0
5	この授業のために、1週間あたり、どのくらい学習しましたか ※対面授業に出席している時間や、オンライン授業においてZoomなどに参加している時間、配信された動画や資料を視聴・精読する時間も含む。	2.00	1.10	271min以上	211-270min	151-210min	91-150min	90min以内	5	0
6	この授業の内容をじゅうぶんに理解できた	3.80	0.75	1	2	2	0	0	5	0
7	この授業を受けて好奇心が刺激され学習の意欲がわいた	3.80	0.75	1	2	2	0	0	5	0
8	総合的に判断して、この授業に満足している	3.80	0.75	1	2	2	0	0	5	0
9	この授業の内容と課題の分量について、あなたの考えにもっとも近いものはどれですか (※本設問とⅡ-10のみ、平均値算出の得点が異なります。)	5.00	0.00	多すぎる(得点1)	やや多い(得点3)	ちょうどよい(得点5)	やや少ない(得点3)	少なすぎる(得点1)	5	0
10	この授業の内容と課題の難易度について、あなたの考えにもっとも近いものはどれですか (※Ⅱ-9と本設問のみ、平均値算出の得点が異なります。)	5.00	0.00	難しすぎる(得点1)	やや難しい(得点3)	ちょうどよい(得点5)	やや易しい(得点3)	易しすぎる(得点1)	5	0

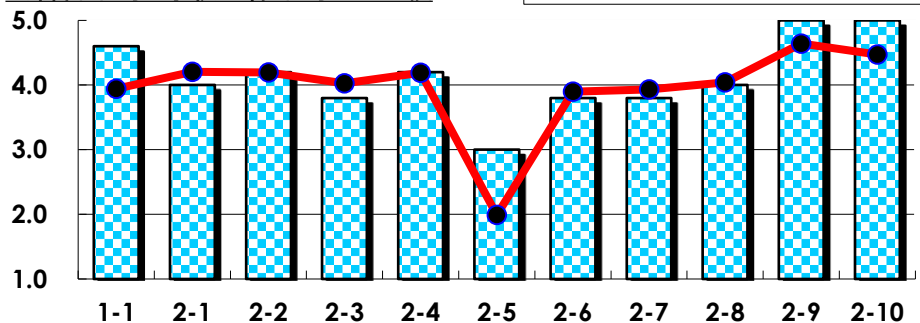
III

No.	選択肢	回答数	%	No.	選択肢	回答数	%
ア	授業の開始・終了の時刻を守ってほしい	0	0.0	イ	学生のおしゃべりなど迷惑な行為をやめさせてほしい	0	0.0
ウ	もっと理解しやすい教科書や資料を使ってほしい	0	0.0	エ	板書や資料提示をもっといいにしてほしい	0	0.0
オ	もっと分かりやすく説明してほしい	0	0.0	カ	成績評価の基準をより明確にしてほしい	0	0.0
キ	学期中の授業スケジュールをもっと明確にほしい	0	0.0	ク	質問や相談にもっといいに対応してほしい	0	0.0
ケ	より適切な広さの教室を用意してほしい	0	0.0	コ	映像・音声・PCなどの機器をもっと整備してほしい	0	0.0

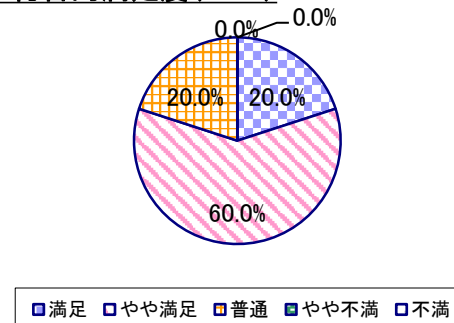
2023年度 授業アンケート集計結果(科目別)

授業番号	8551	科目名	教育実習1[国語]	履修者数	12	回答者数	5
曜日・時限	実習	教員名	津田 博幸	回答率	41.7%		

当科目平均と学校全体平均との比較



*総合的満足度(Ⅱ-8)



I

No.	設問文	平均	SD	回答数(人)／回答率(%)					有効回答	無効回答
				5	4	3	2	1		
1	この授業に、これまでにどのくらい出席(資料配信型・動画配信型のオンライン授業の場合は課題提出)しましたか	4.60	0.80	全て	1~2回未出席	2/3出席	1/3出席	ほとんど未出席	5	0
				4	0	1	0	0		
				80.0	0.0	20.0	0.0	0.0		

II

1	講義要目やオリエンテーションは、この授業の内容を正しく伝えていた	4.00	0.63	1 20.0	3 60.0	1 20.0	0 0.0	0 0.0	5	0
2	この授業では、適切な教材・機材・資料などが準備されていた	4.20	0.75	2 40.0	2 40.0	1 20.0	0 0.0	0 0.0	5	0
3	この授業で教員は学生とコミュニケーションを積極的にとろうとしていた	3.80	0.75	1 20.0	2 40.0	2 40.0	0 0.0	0 0.0	5	0
4	授業準備や話し方を通じ、この授業に対する教員の熱意を感じた	4.20	0.75	2 40.0	2 40.0	1 20.0	0 0.0	0 0.0	5	0
5	この授業のために、1週間あたり、どのくらい学習しましたか ※対面授業に出席している時間や、オンライン授業においてZoomなどに参加している時間、配信された動画や資料を視聴・精読する時間も含む。	3.00	1.41	1 20.0	1 20.0	1 20.0	1 20.0	1 20.0	5	0
6	この授業の内容をじゅうぶんに理解できた	3.80	0.75	1 20.0	2 40.0	2 40.0	0 0.0	0 0.0	5	0
7	この授業を受けて好奇心が刺激され学習の意欲がわいた	3.80	0.75	1 20.0	2 40.0	2 40.0	0 0.0	0 0.0	5	0
8	総合的に判断して、この授業に満足している	4.00	0.63	1 20.0	3 60.0	1 20.0	0 0.0	0 0.0	5	0
9	この授業の内容と課題の分量について、あなたの考えにもっとも近いものはどれですか (※本設問とⅡ-10のみ、平均値算出の得点が異なります。)	5.00	0.00	多すぎる(得点1) 0 0.0	やや多い(得点3) 0 0.0	ちょうどよい(得点5) 5 100.0	やや少ない(得点3) 0 0.0	少なすぎる(得点1) 0 0.0	5	0
10	この授業の内容と課題の難易度について、あなたの考えにもっとも近いものはどれですか (※Ⅱ-9と本設問のみ、平均値算出の得点が異なります。)	5.00	0.00	難しすぎる(得点1) 0 0.0	やや難しい(得点3) 0 0.0	ちょうどよい(得点5) 5 100.0	やや易しい(得点3) 0 0.0	易しすぎる(得点1) 0 0.0	5	0

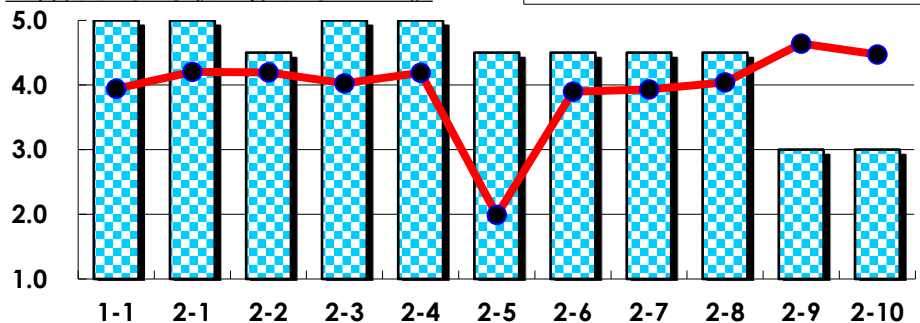
III

No.	選択肢	回答数	%	No.	選択肢	回答数	%
ア	授業の開始・終了の時刻を守ってほしい	1	20.0	イ	学生のおしゃべりなど迷惑な行為をやめさせてほしい	0	0.0
ウ	もっと理解しやすい教科書や資料を使ってほしい	0	0.0	エ	板書や資料提示をもっといいにしてほしい	0	0.0
オ	もっと分かりやすく説明してほしい	0	0.0	カ	成績評価の基準をより明確にしてほしい	0	0.0
キ	学期中の授業スケジュールをもっと明確にほしい	0	0.0	ク	質問や相談にもっといいに対応してほしい	0	0.0
ケ	より適切な広さの教室を用意してほしい	0	0.0	コ	映像・音声・PCなどの機器をもっと整備してほしい	0	0.0

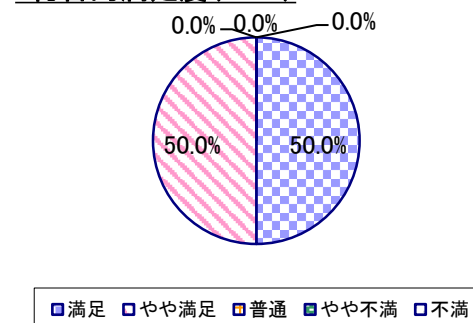
2023年度 授業アンケート集計結果(科目別)

授業番号	8558	科目名	教育実習事前・事後指導(中高)[美術]	履修者数	3	回答者数	2
曜日・時限	実習	教員名	畑中 朋子	回答率	66.7%		

当科目平均と学校全体平均との比較



*総合的満足度(Ⅱ-8)



I

No.	設問文	平均	SD	回答数(人)／回答率(%)					有効回答	無効回答
				5	4	3	2	1		
1	この授業に、これまでにどのくらい出席(資料配信型・動画配信型のオンライン授業の場合は課題提出)しましたか	5.00	0.00	全て	1~2回未出席	2/3出席	1/3出席	ほとんど未出席	2	0
				2	0	0	0	0		
				100.0	0.0	0.0	0.0	0.0		

II

1	講義要目やオリエンテーションは、この授業の内容を正しく伝えていた	5.00	0.00	2	0	0	0	0	2	0
2	この授業では、適切な教材・機材・資料などが準備されていた	4.50	0.50	1	1	0	0	0	2	0
3	この授業で教員は学生とコミュニケーションを積極的にとろうとしていた	5.00	0.00	2	0	0	0	0	2	0
4	授業準備や話し方を通じ、この授業に対する教員の熱意を感じた	5.00	0.00	2	0	0	0	0	2	0
5	この授業のために、1週間あたり、どのくらい学習しましたか ※対面授業に出席している時間や、オンライン授業においてZoomなどに参加している時間、配信された動画や資料を視聴・精読する時間も含む。	4.50	0.50	1	1	0	0	0	2	0
6	この授業の内容をじゅうぶんに理解できた	4.50	0.50	1	1	0	0	0	2	0
7	この授業を受けて好奇心が刺激され学習の意欲がわいた	4.50	0.50	1	1	0	0	0	2	0
8	総合的に判断して、この授業に満足している	4.50	0.50	1	1	0	0	0	2	0
9	この授業の内容と課題の分量について、あなたの考えにもっとも近いものはどれですか (※本設問とⅡ-10のみ、平均値算出の得点が異なります。)	3.00	2.00	多すぎる(得点1)	やや多い(得点3)	ちょうどよい(得点5)	やや少ない(得点3)	少なすぎる(得点1)	2	0
10	この授業の内容と課題の難易度について、あなたの考えにもっとも近いものはどれですか (※Ⅱ-9と本設問のみ、平均値算出の得点が異なります。)	3.00	2.00	難しすぎる(得点1)	やや難しい(得点3)	ちょうどよい(得点5)	やや易しい(得点3)	易しすぎる(得点1)	2	0

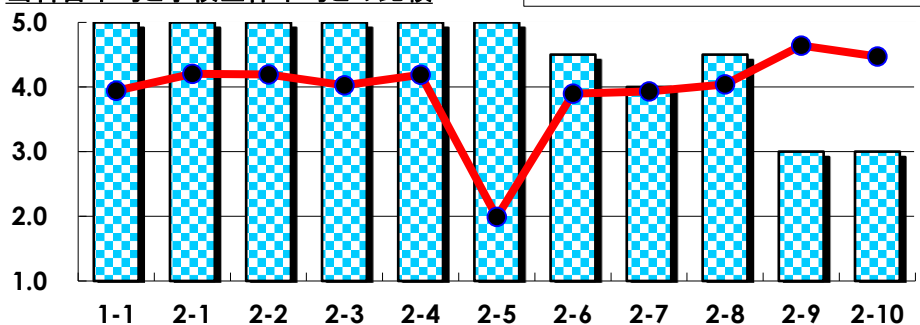
III

No.	選択肢	回答数	%	No.	選択肢	回答数	%
ア	授業の開始・終了の時刻を守ってほしい	0	0.0	イ	学生のおしゃべりなど迷惑な行為をやめさせてほしい	0	0.0
ウ	もっと理解しやすい教科書や資料を使ってほしい	0	0.0	エ	板書や資料提示をもっといいにしてほしい	0	0.0
オ	もっと分かりやすく説明してほしい	0	0.0	カ	成績評価の基準をより明確にしてほしい	0	0.0
キ	学期中の授業スケジュールをもっと明確にほしい	0	0.0	ク	質問や相談にもっといいに対応してほしい	0	0.0
ケ	より適切な広さの教室を用意してほしい	0	0.0	コ	映像・音声・PCなどの機器をもっと整備してほしい	0	0.0

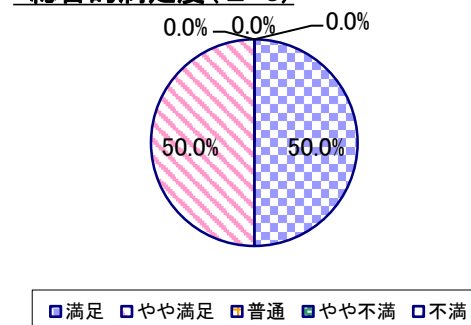
2023年度 授業アンケート集計結果(科目別)

授業番号	8559	科目名	教育実習1[美術]	履修者数	3	回答者数	2
曜日・時限	実習	教員名	畑中 朋子	回答率	66.7%		

当科目平均と学校全体平均との比較



*総合的満足度(Ⅱ-8)



I

No.	設問文	平均	SD	回答数(人)／回答率(%)					有効回答	無効回答
				5	4	3	2	1		
1	この授業に、これまでにどのくらい出席(資料配信型・動画配信型のオンライン授業の場合は課題提出)しましたか	5.00	0.00	全て	1~2回未出席	2/3出席	1/3出席	ほとんど未出席	2	0
				2	0	0	0	0		
				100.0	0.0	0.0	0.0	0.0		

II

1	講義要目やオリエンテーションは、この授業の内容を正しく伝えていた	5.00	0.00	2	0	0	0	0	2	0
2	この授業では、適切な教材・機材・資料などが準備されていた	5.00	0.00	2	0	0	0	0	2	0
3	この授業で教員は学生とコミュニケーションを積極的にとろうとしていた	5.00	0.00	2	0	0	0	0	2	0
4	授業準備や話し方を通じ、この授業に対する教員の熱意を感じた	5.00	0.00	2	0	0	0	0	2	0
5	この授業のために、1週間あたり、どのくらい学習しましたか ※対面授業に出席している時間や、オンライン授業においてZoomなどに参加している時間、配信された動画や資料を視聴・精読する時間も含む。	5.00	0.00	2	0	0	0	0	2	0
6	この授業の内容をじゅうぶんに理解できた	4.50	0.50	1	1	0	0	0	2	0
7	この授業を受けて好奇心が刺激され学習の意欲がわいた	4.00	1.00	1	0	1	0	0	2	0
8	総合的に判断して、この授業に満足している	4.50	0.50	1	1	0	0	0	2	0
9	この授業の内容と課題の分量について、あなたの考えにもっとも近いものはどれですか (※本設問とⅡ-10のみ、平均値算出の得点が異なります。)	3.00	2.00	多すぎる(得点1)	やや多い(得点3)	ちょうどよい(得点5)	やや少ない(得点3)	少なすぎる(得点1)	2	0
10	この授業の内容と課題の難易度について、あなたの考えにもっとも近いものはどれですか (※Ⅱ-9と本設問のみ、平均値算出の得点が異なります。)	3.00	2.00	難しすぎる(得点1)	やや難しい(得点3)	ちょうどよい(得点5)	やや易しい(得点3)	易しすぎる(得点1)	2	0

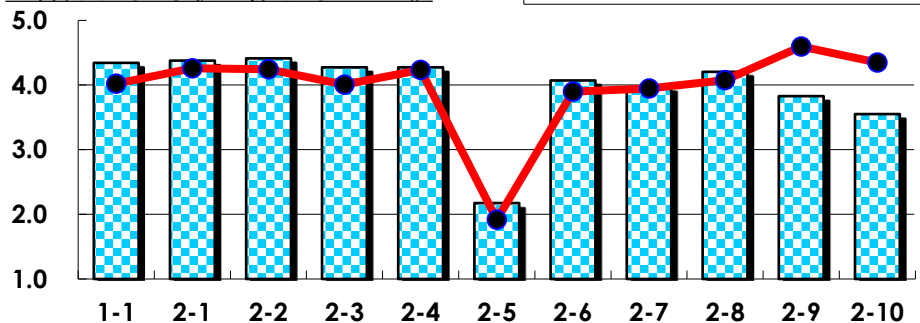
III

No.	選択肢	回答数	%	No.	選択肢	回答数	%
ア	授業の開始・終了の時刻を守ってほしい	0	0.0	イ	学生のおしゃべりなど迷惑な行為をやめさせてほしい	0	0.0
ウ	もっと理解しやすい教科書や資料を使ってほしい	0	0.0	エ	板書や資料提示をもっといいようにしてほしい	0	0.0
オ	もっと分かりやすく説明してほしい	0	0.0	カ	成績評価の基準をより明確にしてほしい	0	0.0
キ	学期中の授業スケジュールをもっと明確にほしい	0	0.0	ク	質問や相談にもっといいように対応してほしい	0	0.0
ケ	より適切な広さの教室を用意してほしい	0	0.0	コ	映像・音声・PCなどの機器をもっと整備してほしい	0	0.0

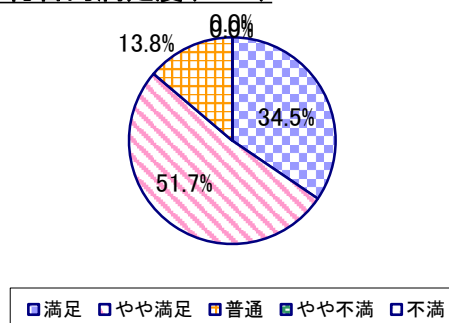
2023年度 授業アンケート集計結果(科目別)

授業番号	8591	科目名	情報機器の操作[1]	履修者数	39	回答者数	29
曜日・時限	金5	教員名	立野 貴之	回答率	74.4%		

当科目平均と学校全体平均との比較



*総合的満足度(Ⅱ-8)



I

No.	設問文	平均	SD	回答数(人)／回答率(%)					有効回答	無効回答
				5	4	3	2	1		
1	この授業に、これまでにどのくらい出席(資料配信型・動画配信型のオンライン授業の場合は課題提出)しましたか	4.34	0.80	全て	1~2回未出席	2/3出席	1/3出席	ほとんど未出席	29	0
				13	15	0	0	1		
				44.8	51.7	0.0	0.0	3.4		

II

1	講義要目やオリエンテーションは、この授業の内容を正しく伝えていた	4.38	0.61	13 44.8	14 48.3	2 6.9	0 0.0	0 0.0	29	0
2	この授業では、適切な教材・機材・資料などが準備されていた	4.41	0.62	14 48.3	13 44.8	2 6.9	0 0.0	0 0.0	29	0
3	この授業で教員は学生とコミュニケーションを積極的にとろうとしていた	4.28	0.69	12 41.4	13 44.8	4 13.8	0 0.0	0 0.0	29	0
4	授業準備や話し方を通じ、この授業に対する教員の熱意を感じた	4.28	0.69	12 41.4	13 44.8	4 13.8	0 0.0	0 0.0	29	0
5	この授業のために、1週間あたり、どのくらい学習しましたか ※対面授業に出席している時間や、オンライン授業においてZoomなどに参加している時間、配信された動画や資料を視聴・精読する時間も含む。	2.17	1.18	271min以上 2 6.9	211-270min 3 10.3	151-210min 2 6.9	91-150min 13 44.8	90min以内 9 31.0	29	0
6	この授業の内容をじゅうぶんに理解できた	4.07	0.87	11 37.9	10 34.5	7 24.1	1 3.4	0 0.0	29	0
7	この授業を受けて好奇心が刺激され学習の意欲がわいた	3.97	0.76	7 24.1	15 51.7	6 20.7	1 3.4	0 0.0	29	0
8	総合的に判断して、この授業に満足している	4.21	0.66	10 34.5	15 51.7	4 13.8	0 0.0	0 0.0	29	0
9	この授業の内容と課題の分量について、あなたの考えにもっとも近いものはどれですか (※本設問とⅡ-10のみ、平均値算出の得点が異なります。)	3.83	1.44	多すぎる(得点1) 4 13.8	やや多い(得点3) 9 31.0	ちょうどよい(得点5) 16 55.2	やや少ない(得点3) 0 0.0	少なすぎる(得点1) 0 0.0	29	0
10	この授業の内容と課題の難易度について、あなたの考えにもっとも近いものはどれですか (※Ⅱ-9と本設問のみ、平均値算出の得点が異なります。)	3.55	1.48	難しすぎる(得点1) 5 17.2	やや難しい(得点3) 11 37.9	ちょうどよい(得点5) 13 44.8	やや易しい(得点3) 0 0.0	易しすぎる(得点1) 0 0.0	29	0

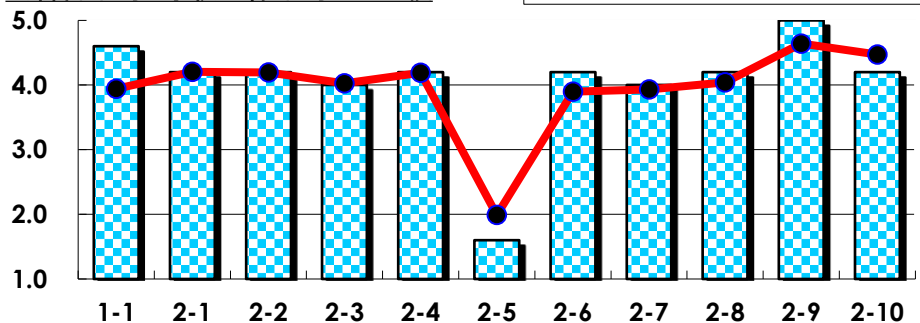
III

No.	選択肢	回答数	%	No.	選択肢	回答数	%
ア	授業の開始・終了の時刻を守ってほしい	0	0.0	イ	学生のおしゃべりなど迷惑な行為をやめさせてほしい	1	3.4
ウ	もっと理解しやすい教科書や資料を使ってほしい	0	0.0	エ	板書や資料提示をもっといいにしてほしい	0	0.0
オ	もっと分かりやすく説明してほしい	1	3.4	カ	成績評価の基準をより明確にしてほしい	0	0.0
キ	学期中の授業スケジュールをもっと明確にほしい	2	6.9	ク	質問や相談にもっといいに対応してほしい	0	0.0
ケ	より適切な広さの教室を用意してほしい	0	0.0	コ	映像・音声・PCなどの機器をもっと整備してほしい	0	0.0

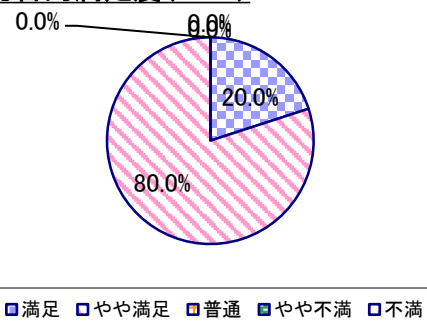
2023年度 授業アンケート集計結果(科目別)

授業番号	8592	科目名	情報機器の操作[2]	履修者数	14	回答者数	5
曜日・時限	金5	教員名	立野 貴之	回答率	35.7%		

当科目平均と学校全体平均との比較



*総合的満足度(Ⅱ-8)



I

No.	設問文	平均	SD	回答数(人)／回答率(%)					有効回答	無効回答
				5	4	3	2	1		
1	この授業に、これまでにどのくらい出席(資料配信型・動画配信型のオンライン授業の場合は課題提出)しましたか	4.60	0.49	全て	1~2回未出席	2/3出席	1/3出席	ほとんど未出席	5	0
				3	2	0	0	0		
				60.0	40.0	0.0	0.0	0.0		

II

1	講義要目やオリエンテーションは、この授業の内容を正しく伝えていた	4.20	0.40	1 20.0	4 80.0	0 0.0	0 0.0	0 0.0	5	0
2	この授業では、適切な教材・機材・資料などが準備されていた	4.20	0.40	1 20.0	4 80.0	0 0.0	0 0.0	0 0.0	5	0
3	この授業で教員は学生とコミュニケーションを積極的にとろうとしていた	4.00	0.63	1 20.0	3 60.0	1 20.0	0 0.0	0 0.0	5	0
4	授業準備や話し方を通じ、この授業に対する教員の熱意を感じた	4.20	0.40	1 20.0	4 80.0	0 0.0	0 0.0	0 0.0	5	0
5	この授業のために、1週間あたり、どのくらい学習しましたか ※対面授業に出席している時間や、オンライン授業においてZoomなどに参加している時間、配信された動画や資料を視聴・精読する時間も含む。	1.60	0.49	271min以上 0	211-270min 0	151-210min 0	91-150min 3	90min以内 2	5	0
6	この授業の内容をじゅうぶんに理解できた	4.20	0.40	1 20.0	4 80.0	0 0.0	0 0.0	0 0.0	5	0
7	この授業を受けて好奇心が刺激され学習の意欲がわいた	4.00	0.63	1 20.0	3 60.0	1 20.0	0 0.0	0 0.0	5	0
8	総合的に判断して、この授業に満足している	4.20	0.40	1 20.0	4 80.0	0 0.0	0 0.0	0 0.0	5	0
9	この授業の内容と課題の分量について、あなたの考えにもっとも近いものはどれですか (※本設問とⅡ-10のみ、平均値算出の得点が異なります。)	5.00	0.00	多すぎる(得点1) 0	やや多い(得点3) 0	ちょうどよい(得点5) 5	やや少ない(得点3) 0	少なすぎる(得点1) 0	5	0
10	この授業の内容と課題の難易度について、あなたの考えにもっとも近いものはどれですか (※Ⅱ-9と本設問のみ、平均値算出の得点が異なります。)	4.20	0.98	難しすぎる(得点1) 0	やや難しい(得点3) 2	ちょうどよい(得点5) 3	やや易しい(得点3) 0	易しすぎる(得点1) 0	5	0

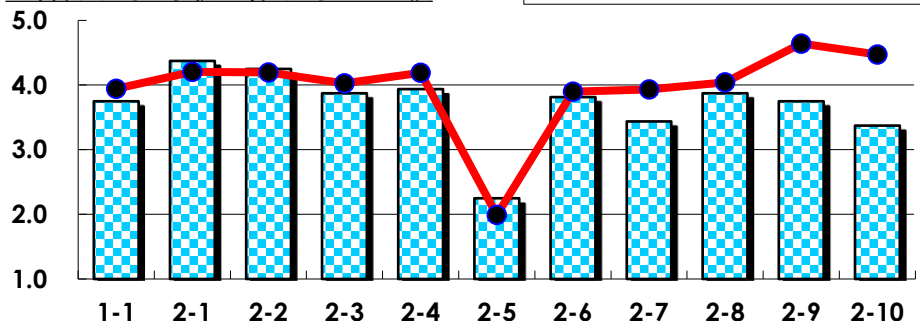
III

No.	選択肢	回答数	%	No.	選択肢	回答数	%
ア	授業の開始・終了の時刻を守ってほしい	0	0.0	イ	学生のおしゃべりなど迷惑な行為をやめさせてほしい	0	0.0
ウ	もっと理解しやすい教科書や資料を使ってほしい	0	0.0	エ	板書や資料提示をもっといいにしてほしい	0	0.0
オ	もっと分かりやすく説明してほしい	0	0.0	カ	成績評価の基準をより明確にしてほしい	0	0.0
キ	学期中の授業スケジュールをもっと明確にほしい	0	0.0	ク	質問や相談にもっといいに対応してほしい	0	0.0
ケ	より適切な広さの教室を用意してほしい	0	0.0	コ	映像・音声・PCなどの機器をもっと整備してほしい	0	0.0

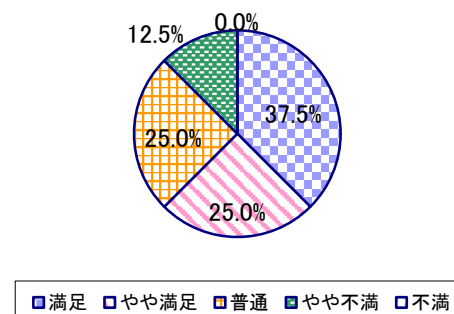
2023年度 授業アンケート集計結果(科目別)

授業番号	8593	科目名	情報機器の操作[3]	履修者数	68	回答者数	16
曜日・時限	時間割外オンライン授業	教員名	等々力 賢	回答率	23.5%		

当科目平均と学校全体平均との比較



*総合的満足度(Ⅱ-8)



I

No.	設問文	平均	SD	回答数(人)／回答率(%)					有効回答	無効回答
				5	4	3	2	1		
1	この授業に、これまでにどのくらい出席(資料配信型・動画配信型のオンライン授業の場合は課題提出)しましたか	3.75	1.52	全て	1~2回未出席	2/3出席	1/3出席	ほとんど未出席	16	0
				9	0	3	2	2		
				56.3	0.0	18.8	12.5	12.5		

II

1	講義要目やオリエンテーションは、この授業の内容を正しく伝えていた	4.38	0.86	9	5	1	1	0	16	0
				56.3	31.3	6.3	6.3	0.0		
2	この授業では、適切な教材・機材・資料などが準備されていた	4.25	0.83	8	4	4	0	0	16	0
				50.0	25.0	25.0	0.0	0.0		
3	この授業で教員は学生とコミュニケーションを積極的にとろうとしていた	3.88	0.93	5	5	5	1	0	16	0
				31.3	31.3	31.3	6.3	0.0		
4	授業準備や話し方を通じ、この授業に対する教員の熱意を感じた	3.94	0.90	6	3	7	0	0	16	0
				37.5	18.8	43.8	0.0	0.0		
5	この授業のために、1週間あたり、どのくらい学習しましたか ※対面授業に出席している時間や、オンライン授業においてZoomなどに参加している時間、配信された動画や資料を視聴・精読する時間も含む。	2.25	0.97	271min以上	211-270min	151-210min	91-150min	90min以内	16	0
				1	0	4	8	3		
				6.3	0.0	25.0	50.0	18.8		
6	この授業の内容をじゅうぶんに理解できた	3.81	0.95	4	7	3	2	0	16	0
				25.0	43.8	18.8	12.5	0.0		
7	この授業を受けて好奇心が刺激され学習の意欲がわいた	3.44	1.12	4	3	5	4	0	16	0
				25.0	18.8	31.3	25.0	0.0		
8	総合的に判断して、この授業に満足している	3.88	1.05	6	4	4	2	0	16	0
				37.5	25.0	25.0	12.5	0.0		
9	この授業の内容と課題の分量について、あなたの考えにもっとも近いものはどれですか (※本設問とⅡ-10のみ、平均値算出の得点が異なります。)	3.75	1.39	多すぎる(得点1)	やや多い(得点3)	ちょうどよい(得点5)	やや少ない(得点3)	少なすぎる(得点1)	16	0
				2	6	8	0	0		
				12.5	37.5	50.0	0.0	0.0		
10	この授業の内容と課題の難易度について、あなたの考えにもっとも近いものはどれですか (※Ⅱ-9と本設問のみ、平均値算出の得点が異なります。)	3.38	1.62	難しすぎる(得点1)	やや難しい(得点3)	ちょうどよい(得点5)	やや易しい(得点3)	易しすぎる(得点1)	16	0
				4	5	7	0	0		
				25.0	31.3	43.8	0.0	0.0		

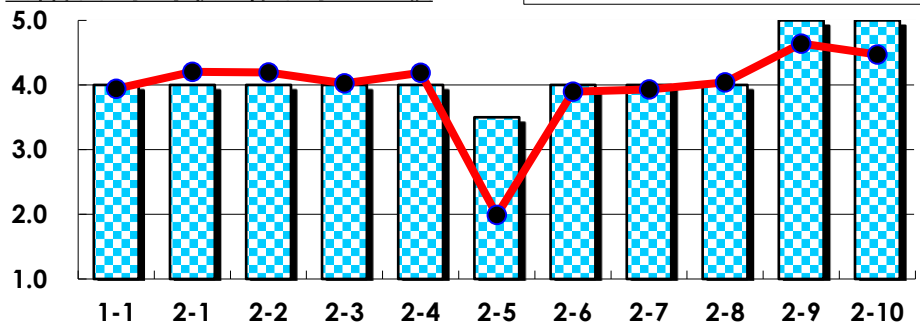
III

No.	選択肢	回答数	%	No.	選択肢	回答数	%
ア	授業の開始・終了の時刻を守ってほしい	0	0.0	イ	学生のおしゃべりなど迷惑な行為をやめさせてほしい	0	0.0
ウ	もっと理解しやすい教科書や資料を使ってほしい	0	0.0	エ	板書や資料提示をもっといいにしてほしい	1	6.3
オ	もっと分かりやすく説明してほしい	1	6.3	カ	成績評価の基準をより明確にしてほしい	0	0.0
キ	学期中の授業スケジュールをもっと明確にほしい	0	0.0	ク	質問や相談にもっといいに対応してほしい	0	0.0
ケ	より適切な広さの教室を用意してほしい	0	0.0	コ	映像・音声・PCなどの機器をもっと整備してほしい	1	6.3

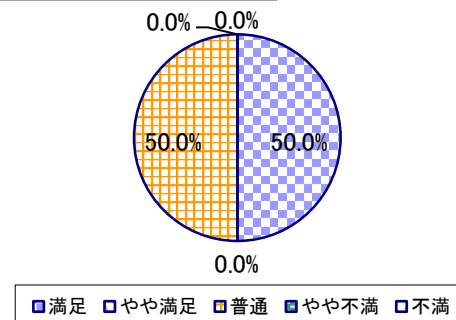
2023年度 授業アンケート集計結果(科目別)

授業番号	8595	科目名	日本史概説	履修者数	8	回答者数	2
曜日・時限	金1	教員名	蔭木 達也	回答率	25.0%		

当科目平均と学校全体平均との比較



*総合的満足度(Ⅱ-8)



I

No.	設問文	平均	SD	回答数(人)／回答率(%)					有効回答	無効回答
				5	4	3	2	1		
1	この授業に、これまでにどのくらい出席(資料配信型・動画配信型のオンライン授業の場合は課題提出)しましたか	4.00	1.00	全て	1~2回未出席	2/3出席	1/3出席	ほとんど未出席	2	0
				50.0	0.0	50.0	0.0	0.0		

II

1	講義要目やオリエンテーションは、この授業の内容を正しく伝えていた	4.00	1.00	1	0	1	0	0	2	0
				50.0	0.0	50.0	0.0	0.0		
2	この授業では、適切な教材・機材・資料などが準備されていた	4.00	1.00	1	0	1	0	0	2	0
				50.0	0.0	50.0	0.0	0.0		
3	この授業で教員は学生とコミュニケーションを積極的にとろうとしていた	4.00	1.00	1	0	1	0	0	2	0
				50.0	0.0	50.0	0.0	0.0		
4	授業準備や話し方を通じ、この授業に対する教員の熱意を感じた	4.00	1.00	1	0	1	0	0	2	0
				50.0	0.0	50.0	0.0	0.0		
5	この授業のために、1週間あたり、どのくらい学習しましたか ※対面授業に出席している時間や、オンライン授業においてZoomなどに参加している時間、配信された動画や資料を視聴・精読する時間も含む。	3.50	0.50	271min以上	211-270min	151-210min	91-150min	90min以内	2	0
				0	1	1	0	0		
				0.0	50.0	50.0	0.0	0.0		
6	この授業の内容をじゅうぶんに理解できた	4.00	1.00	1	0	1	0	0	2	0
				50.0	0.0	50.0	0.0	0.0		
7	この授業を受けて好奇心が刺激され学習の意欲がわいた	4.00	1.00	1	0	1	0	0	2	0
				50.0	0.0	50.0	0.0	0.0		
8	総合的に判断して、この授業に満足している	4.00	1.00	1	0	1	0	0	2	0
				50.0	0.0	50.0	0.0	0.0		
9	この授業の内容と課題の分量について、あなたの考えにもっとも近いものはどれですか (※本設問とⅡ-10のみ、平均値算出の得点が異なります。)	5.00	0.00	多すぎる(得点1)	やや多い(得点3)	ちょうどよい(得点5)	やや少ない(得点3)	少なすぎる(得点1)	2	0
				0	0	2	0	0		
				0.0	0.0	100.0	0.0	0.0		
10	この授業の内容と課題の難易度について、あなたの考えにもっとも近いものはどれですか (※Ⅱ-9と本設問のみ、平均値算出の得点が異なります。)	5.00	0.00	難しすぎる(得点1)	やや難しい(得点3)	ちょうどよい(得点5)	やや易しい(得点3)	易しすぎる(得点1)	2	0
				0	0	2	0	0		
				0.0	0.0	100.0	0.0	0.0		

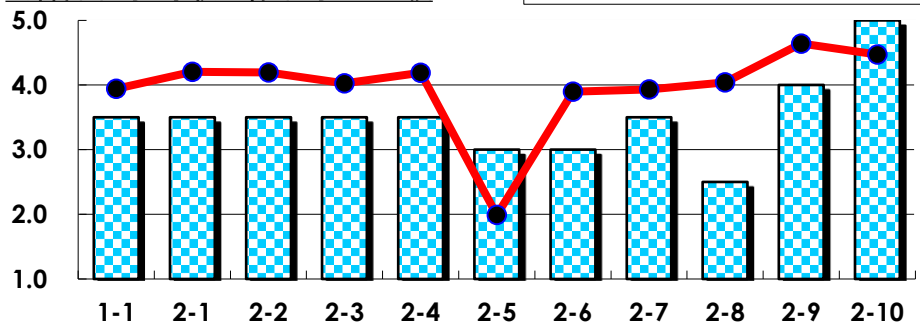
III

No.	選択肢	回答数	%	No.	選択肢	回答数	%
ア	授業の開始・終了の時刻を守ってほしい	0	0.0	イ	学生のおしゃべりなど迷惑な行為をやめさせてほしい	0	0.0
ウ	もっと理解しやすい教科書や資料を使ってほしい	0	0.0	エ	板書や資料提示をもっといいにしてほしい	0	0.0
オ	もっと分かりやすく説明してほしい	0	0.0	カ	成績評価の基準をより明確にしてほしい	0	0.0
キ	学期中の授業スケジュールをもっと明確にほしい	0	0.0	ク	質問や相談にもっといいに対応してほしい	0	0.0
ケ	より適切な広さの教室を用意してほしい	0	0.0	コ	映像・音声・PCなどの機器をもっと整備してほしい	0	0.0

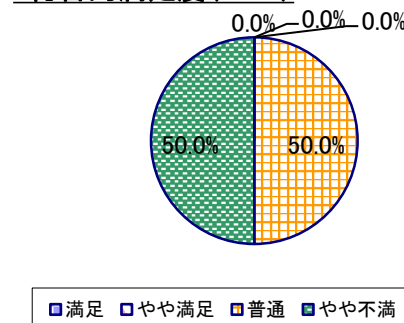
2023年度 授業アンケート集計結果(科目別)

授業番号	8597	科目名	外国史概説	履修者数	11	回答者数	2
曜日・時限	水1	教員名	日臺 健雄	回答率	18.2%		

当科目平均と学校全体平均との比較



*総合的満足度(Ⅱ-8)



I

No.	設問文	平均	SD	回答数(人)／回答率(%)					有効回答	無効回答
				5	4	3	2	1		
1	この授業に、これまでにどのくらい出席(資料配信型・動画配信型のオンライン授業の場合は課題提出)しましたか	3.50	0.50	全て	1~2回未出席	2/3出席	1/3出席	ほとんど未出席	2	0
				0	1	1	0	0		
				0.0	50.0	50.0	0.0	0.0		

II

1	講義要目やオリエンテーションは、この授業の内容を正しく伝えていた	3.50	0.50	0	1	1	0	0	2	0
2	この授業では、適切な教材・機材・資料などが準備されていた	3.50	0.50	0	1	1	0	0	2	0
3	この授業で教員は学生とコミュニケーションを積極的にとろうとしていた	3.50	0.50	0	1	1	0	0	2	0
4	授業準備や話し方を通じ、この授業に対する教員の熱意を感じた	3.50	0.50	0	1	1	0	0	2	0
5	この授業のために、1週間あたり、どのくらい学習しましたか ※対面授業に出席している時間や、オンライン授業においてZoomなどに参加している時間、配信された動画や資料を視聴・精読する時間も含む。	3.00	1.00	271min以上	211-270min	151-210min	91-150min	90min以内	2	0
6	この授業の内容をじゅうぶんに理解できた	3.00	0.00	0	0	2	0	0	2	0
7	この授業を受けて好奇心が刺激され学習の意欲がわいた	3.50	0.50	0	1	1	0	0	2	0
8	総合的に判断して、この授業に満足している	2.50	0.50	0	0	1	1	0	2	0
9	この授業の内容と課題の分量について、あなたの考えにもっとも近いものはどれですか (※本設問とⅡ-10のみ、平均値算出の得点が異なります。)	4.00	1.00	多すぎる(得点1)	やや多い(得点3)	ちょうどよい(得点5)	やや少ない(得点3)	少なすぎる(得点1)	2	0
10	この授業の内容と課題の難易度について、あなたの考えにもっとも近いものはどれですか (※Ⅱ-9と本設問のみ、平均値算出の得点が異なります。)	5.00	0.00	難しすぎる(得点1)	やや難しい(得点3)	ちょうどよい(得点5)	やや易しい(得点3)	易しすぎる(得点1)	2	0

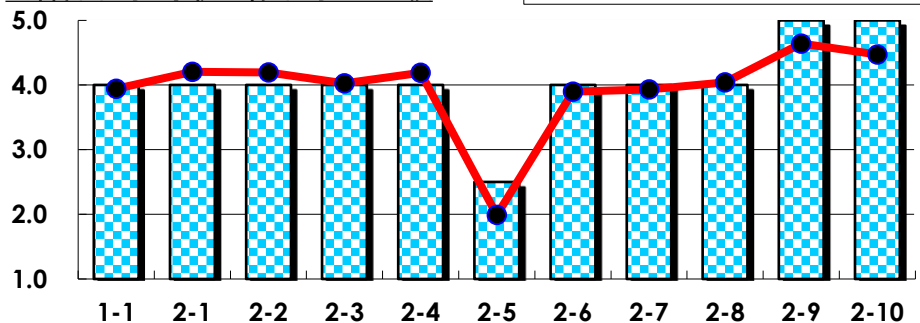
III

No.	選択肢	回答数	%	No.	選択肢	回答数	%
ア	授業の開始・終了の時刻を守ってほしい	0	0.0	イ	学生のおしゃべりなど迷惑な行為をやめさせてほしい	0	0.0
ウ	もっと理解しやすい教科書や資料を使ってほしい	0	0.0	エ	板書や資料提示をもっといいにしてほしい	0	0.0
オ	もっと分かりやすく説明してほしい	0	0.0	カ	成績評価の基準をより明確にしてほしい	0	0.0
キ	学期中の授業スケジュールをもっと明確にほしい	0	0.0	ク	質問や相談にもっといいに対応してほしい	0	0.0
ケ	より適切な広さの教室を用意してほしい	0	0.0	コ	映像・音声・PCなどの機器をもっと整備してほしい	0	0.0

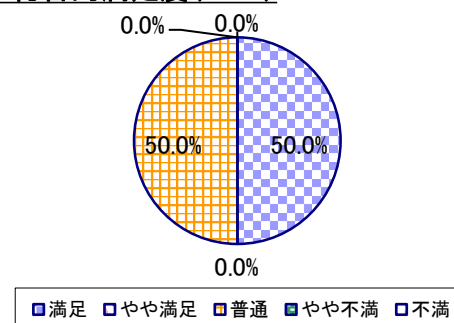
2023年度 授業アンケート集計結果(科目別)

授業番号	8599	科目名	地誌	履修者数	9	回答者数	2
曜日・時限	土4	教員名	阿部 恵伯	回答率	22.2%		

当科目平均と学校全体平均との比較



*総合的満足度(Ⅱ-8)



I

No.	設問文	平均	SD	回答数(人)／回答率(%)					有効回答	無効回答
				5	4	3	2	1		
1	この授業に、これまでにどのくらい出席(資料配信型・動画配信型のオンライン授業の場合は課題提出)しましたか	4.00	1.00	全て	1~2回未出席	2/3出席	1/3出席	ほとんど未出席	2	0
				1	0	1	0	0		
				50.0	0.0	50.0	0.0	0.0		

II

1	講義要目やオリエンテーションは、この授業の内容を正しく伝えていた	4.00	1.00	1	0	1	0	0	2	0
2	この授業では、適切な教材・機材・資料などが準備されていた	4.00	1.00	1	0	1	0	0	2	0
3	この授業で教員は学生とコミュニケーションを積極的にとろうとしていた	4.00	1.00	1	0	1	0	0	2	0
4	授業準備や話し方を通じ、この授業に対する教員の熱意を感じた	4.00	1.00	1	0	1	0	0	2	0
5	この授業のために、1週間あたり、どのくらい学習しましたか ※対面授業に出席している時間や、オンライン授業においてZoomなどに参加している時間、配信された動画や資料を視聴・精読する時間も含む。	2.50	1.50	271min以上	211-270min	151-210min	91-150min	90min以内	2	0
				0	1	0	0	1		
6	この授業の内容をじゅうぶんに理解できた	4.00	1.00	1	0	1	0	0	2	0
7	この授業を受けて好奇心が刺激され学習の意欲がわいた	4.00	1.00	1	0	1	0	0	2	0
8	総合的に判断して、この授業に満足している	4.00	1.00	1	0	1	0	0	2	0
9	この授業の内容と課題の分量について、あなたの考えにもっとも近いものはどれですか (※本設問とⅡ-10のみ、平均値算出の得点が異なります。)	5.00	0.00	多すぎる(得点1)	やや多い(得点3)	ちょうどよい(得点5)	やや少ない(得点3)	少なすぎる(得点1)	2	0
				0	0	2	0	0		
				0.0	0.0	100.0	0.0	0.0		
10	この授業の内容と課題の難易度について、あなたの考えにもっとも近いものはどれですか (※Ⅱ-9と本設問のみ、平均値算出の得点が異なります。)	5.00	0.00	難しすぎる(得点1)	やや難しい(得点3)	ちょうどよい(得点5)	やや易しい(得点3)	易しすぎる(得点1)	2	0
				0	0	2	0	0		
				0.0	0.0	100.0	0.0	0.0		

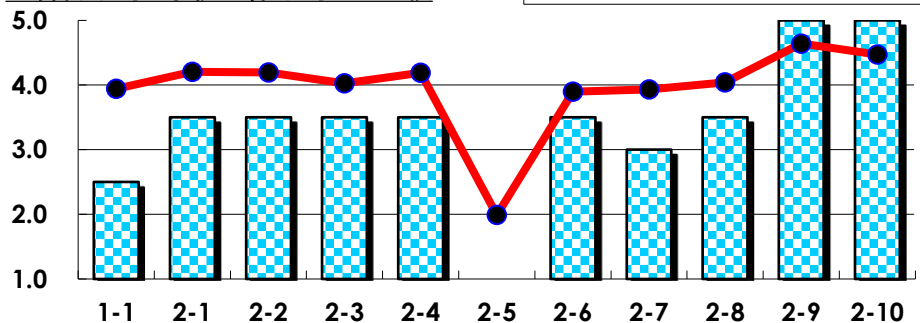
III

No.	選択肢	回答数	%	No.	選択肢	回答数	%
ア	授業の開始・終了の時刻を守ってほしい	0	0.0	イ	学生のおしゃべりなど迷惑な行為をやめさせてほしい	0	0.0
ウ	もっと理解しやすい教科書や資料を使ってほしい	0	0.0	エ	板書や資料提示をもっといいにしてほしい	0	0.0
オ	もっと分かりやすく説明してほしい	0	0.0	カ	成績評価の基準をより明確にしてほしい	0	0.0
キ	学期中の授業スケジュールをもっと明確にほしい	0	0.0	ク	質問や相談にもっといいに対応してほしい	0	0.0
ケ	より適切な広さの教室を用意してほしい	0	0.0	コ	映像・音声・PCなどの機器をもっと整備してほしい	0	0.0

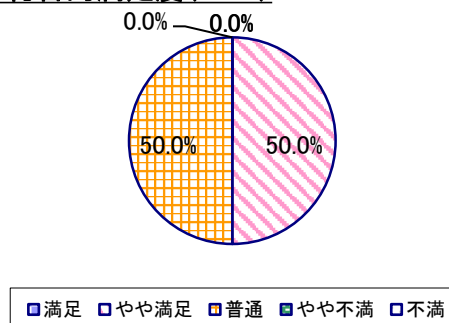
2023年度 授業アンケート集計結果(科目別)

授業番号	8603	科目名	哲学概論	履修者数	10	回答者数	2
曜日・時限	金5	教員名	伊吹 浩一	回答率	20.0%		

当科目平均と学校全体平均との比較



*総合的満足度(Ⅱ-8)



I

No.	設問文	平均	SD	回答数(人)／回答率(%)					有効回答	無効回答
				5	4	3	2	1		
1	この授業に、これまでにどのくらい出席(資料配信型・動画配信型のオンライン授業の場合は課題提出)しましたか	2.50	1.50	全て	1~2回未出席	2/3出席	1/3出席	ほとんど未出席	2	0
				0	1	0	0	1		
				0.0	50.0	0.0	0.0	50.0		

II

1	講義要目やオリエンテーションは、この授業の内容を正しく伝えていた	3.50	0.50	0	1	1	0	0	2	0
				0.0	50.0	50.0	0.0	0.0		
2	この授業では、適切な教材・機材・資料などが準備されていた	3.50	0.50	0	1	1	0	0	2	0
				0.0	50.0	50.0	0.0	0.0		
3	この授業で教員は学生とコミュニケーションを積極的にとろうとしていた	3.50	0.50	0	1	1	0	0	2	0
				0.0	50.0	50.0	0.0	0.0		
4	授業準備や話し方を通じ、この授業に対する教員の熱意を感じた	3.50	0.50	0	1	1	0	0	2	0
				0.0	50.0	50.0	0.0	0.0		
5	この授業のために、1週間あたり、どのくらい学習しましたか ※対面授業に出席している時間や、オンライン授業においてZoomなどに参加している時間、配信された動画や資料を視聴・精読する時間も含む。	1.00	0.00	271min以上	211-270min	151-210min	91-150min	90min以内	2	0
				0	0	0	0	2		
				0.0	0.0	0.0	0.0	100.0		
6	この授業の内容をじゅうぶんに理解できた	3.50	0.50	0	1	1	0	0	2	0
				0.0	50.0	50.0	0.0	0.0		
7	この授業を受けて好奇心が刺激され学習の意欲がわいた	3.00	0.00	0	0	2	0	0	2	0
				0.0	0.0	100.0	0.0	0.0		
8	総合的に判断して、この授業に満足している	3.50	0.50	0	1	1	0	0	2	0
				0.0	50.0	50.0	0.0	0.0		
9	この授業の内容と課題の分量について、あなたの考えにもっとも近いものはどれですか (※本設問とⅡ-10のみ、平均値算出の得点が異なります。)	5.00	0.00	多すぎる(得点1)	やや多い(得点3)	ちょうどよい(得点5)	やや少ない(得点3)	少なすぎる(得点1)	2	0
				0	0	2	0	0		
				0.0	0.0	100.0	0.0	0.0		
10	この授業の内容と課題の難易度について、あなたの考えにもっとも近いものはどれですか (※Ⅱ-9と本設問のみ、平均値算出の得点が異なります。)	5.00	0.00	難しすぎる(得点1)	やや難しい(得点3)	ちょうどよい(得点5)	やや易しい(得点3)	易しすぎる(得点1)	2	0
				0	0	2	0	0		
				0.0	0.0	100.0	0.0	0.0		

III

No.	選択肢	回答数	%	No.	選択肢	回答数	%
ア	授業の開始・終了の時刻を守ってほしい	0	0.0	イ	学生のおしゃべりなど迷惑な行為をやめさせてほしい	0	0.0
ウ	もっと理解しやすい教科書や資料を使ってほしい	0	0.0	エ	板書や資料提示をもっといいにしてほしい	0	0.0
オ	もっと分かりやすく説明してほしい	0	0.0	カ	成績評価の基準をより明確にしてほしい	0	0.0
キ	学期中の授業スケジュールをもっと明確にほしい	0	0.0	ク	質問や相談にもっといいに対応してほしい	0	0.0
ケ	より適切な広さの教室を用意してほしい	0	0.0	コ	映像・音声・PCなどの機器をもっと整備してほしい	0	0.0